



# مطابقات وتعريفات المقاييس غير المدرجة ضمن متطلبات المعايير الدولية للتقرير المالي للسنة المنتهية في 31 ديسمبر 2024

بديلة عنها. وتتعلق هذه المقاييس المالية غير المدرجة ضمن المعايير الدولية للتقرير المالي بالفترات الواردة أدناه، ولا يُقصد منها تقديم أي توقعات للنتائج المستقبلية للشركة. كما قد تستخدم بعض الشركات الأخرى، ومنها الشركات التي تزاوّل أعمالها في قطاعات مماثلة لأرامكو السعودية، المقاييس ذاتها بطريقة محاسبية مختلفة عن طريقة أرامكو السعودية. ونظراً لأن هذه الشركات الأخرى لا تستخدم بالضرورة الطريقة المحاسبية ذاتها التي تستخدمها أرامكو السعودية لحساب هذه المقاييس، فقد لا يكون عرض أرامكو السعودية لهذه المقاييس مماثلاً للمقاييس التي تستخدمها الشركات الأخرى.

تستخدم أرامكو السعودية بعض المقاييس المالية غير المدرجة في المعايير الدولية للتقرير المالي، وهي مقاييس تستخدمها أرامكو السعودية في اتخاذ قرارات مدروسة بشأن مركزها المالي وأدائها التشغيلي أو السيولة. وقد أدرجت هذه المقاييس أدناه لتيسير فهم التوجهات السابقة لأعمال أرامكو السعودية ومركزها المالي.

وتستخدم أرامكو السعودية هذه المقاييس باعتبارها معلومات تكميلية للتقارير المُعدّة وفق المعايير الدولية للتقرير المالي فيما يتعلق بأدائها التشغيلي ومركزها المالي. وليس لهذه المقاييس غير المدرجة تعريف محدد في المعايير الدولية للتقرير المالي، ولا تشترط المعايير الدولية للتقرير المالي تقديمها. ولا تستخدم هذه المقاييس غير المدرجة ضمن المعايير الدولية للتقرير المالي في قياس الأداء التشغيلي أو السيولة لأرامكو السعودية بموجب المعايير الدولية للتقرير المالي، ولا يجوز الاستغناء بها عن أي مقاييس للأداء أو السيولة الواردة ضمن المعايير الدولية للتقرير المالي أو اعتبارها

## العائد على متوسط رأس المال المستثمر

ريال سعودي		دولار أمريكي*	
الاثنا عشر شهراً المنتهية في 31 ديسمبر		الاثنا عشر شهراً المنتهية في 31 ديسمبر	
2023	2024	2023	2024
454,764	398,422	121,271	106,246
4,093	5,270	1,092	1,406
458,857	403,692	122,363	107,652
318,380	226,481	84,901	60,395
74,764	63,666	19,937	16,978
1,666,147	1,737,092	444,306	463,225
2,059,291	2,027,239	549,144	540,598
226,481	261,733	60,395	69,795
63,666	57,557	16,978	15,348
1,737,092	1,651,355	463,225	440,361
2,027,239	1,970,645	540,598	525,504
2,043,265	1,998,942	544,871	533,051
%22.5	%20.2	%22.5	%20.2

جميع المبالغ الواردة بالملايين مالم يُذكر خلاف ذلك

صافي الدخل

تكاليف التمويل، بعد خصم ضرائب الدخل والزكاة

صافي الدخل قبل تكاليف التمويل وبعد خصم ضرائب الدخل والزكاة

كما في بداية الفترة:

القروض غير المتداولة

القروض المتداولة

مجموع حقوق الملكية

رأس المال المستثمر

كما في نهاية الفترة:

القروض غير المتداولة

القروض المتداولة

مجموع حقوق الملكية

رأس المال المستثمر

متوسط رأس المال المستثمر

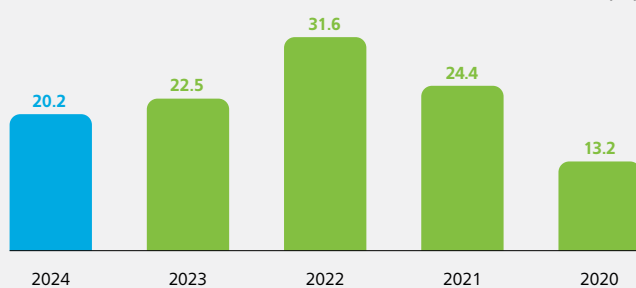
العائد على متوسط رأس المال المستثمر

\* يتم تحويل المعلومات الإضافية بسعر صرف ثابت 1.00 دولار أمريكي = 3.75 ريال سعودي للملاءمة فقط.

يقيس العائد على متوسط رأس المال المستثمر كفاءة استخدام أرامكو السعودية لرأس المال. وتُعرّف أرامكو السعودية العائد على متوسط رأس المال المستثمر بأنه نسبة صافي الدخل قبل خصم تكاليف التمويل، وبعد خصم ضرائب الدخل والزكاة، إلى متوسط رأس المال المستثمر، محسوبة على أساس مستمر لفترة اثني عشر شهراً. ويقصد بمتوسط رأس المال المستثمر متوسط إجمالي القروض مضافاً إليه مجموع حقوق الملكية في بداية الفترة المعنية ونهايتها. وتستخدم أرامكو السعودية نسبة العائد على متوسط رأس المال المستثمر لتقييم أداء الإدارة ولبرهنه كفاءة استخدامها لرأس المال أمام المساهمين.

وبلغ العائد على متوسط رأس المال المستثمر 20.2% للسنة المنتهية في 31 ديسمبر 2024، مقارنة مع 22.5% في عام 2023. ويعزى الانخفاض في نسبة العائد على متوسط رأس المال المستثمر، محسوبة على أساس مستمر لفترة اثني عشر شهراً، بشكل أساس إلى انخفاض الأرباح مدفوعاً بشكل كبير بانخفاض الإيرادات والدخل الآخر المتعلق بالمبيعات، وارتفاع تكاليف التشغيل، بالإضافة إلى انخفاض دخل التمويل والدخل الآخر، وقد قابل ذلك جزئياً انخفاض ضرائب الدخل والزكاة.

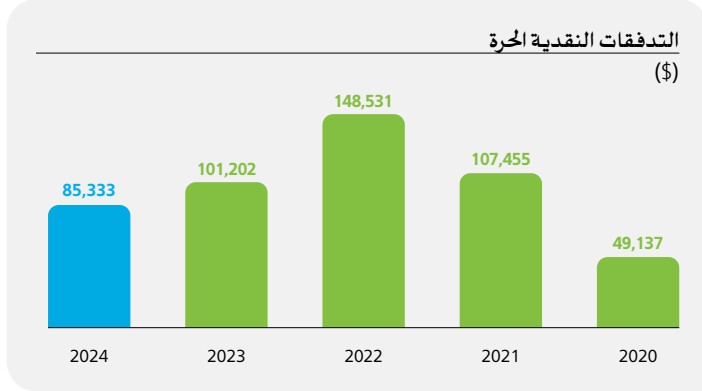
العائد على متوسط رأس المال المستثمر (%)



## التدفقات النقدية الحرة

دولار أمريكي*		ريال سعودي		جميع المبالغ الواردة بالملايين ما لم يُذكر خلاف ذلك صافي النقد الناتج من أنشطة التشغيل النفقات الرأسمالية التدفقات النقدية الحرة
السنة المنتهية في 31 ديسمبر		السنة المنتهية في 31 ديسمبر		
2023	2024	2023	2024	
143,417	<b>135,704</b>	537,814	<b>508,888</b>	
(42,215)	<b>(50,371)</b>	(158,308)	<b>(188,890)</b>	
101,202	<b>85,333</b>	379,506	<b>319,998</b>	

\* يتم تحويل المعلومات الإضافية بسعر صرف ثابت 1.00 دولار أمريكي = 3.75 ريال سعودي للملاءمة فقط.



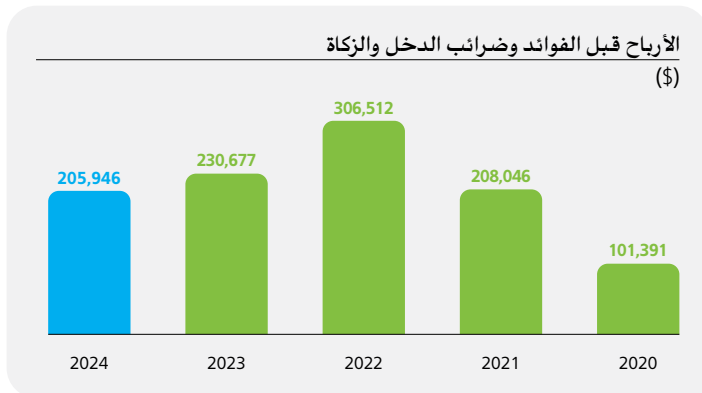
تستخدم أرامكو السعودية التدفقات النقدية الحرة لتقييم حجم النقد المتوفر لديها لأنشطة التمويل، بما في ذلك توزيعات الأرباح. وتُعرف أرامكو السعودية التدفقات النقدية الحرة بأنها صافي النقد الناتج من أنشطة التشغيل بعد خصم النفقات الرأسمالية.

وبلغت التدفقات النقدية الحرة 319,998 ريال سعودي (85,333 دولار أمريكي) في عام 2024، مقارنة مع 379,506 ريال سعودي (101,202 دولار أمريكي) في عام 2023، بانخفاض قدره 59,508 سعودي (15,869 دولار أمريكي)، أو بنسبة 15.7%. ويُعزى هذا الانخفاض بشكل كبير إلى انخفاض التدفقات النقدية التشغيلية والذي يُعزى بشكل أساس إلى إنخفاض الأرباح، وقد قابل ذلك جزئياً انخفاض في النقد المدفوع لتسديد ضرائب الدخل والزكاة والضرائب الأخرى، وارتفاع النفقات الرأسمالية المرتبطة بقطاع التنقيب والإنتاج.

## الأرباح قبل الفوائد وضرائب الدخل والزكاة

دولار أمريكي*		ريال سعودي		جميع المبالغ الواردة بالملايين ما لم يُذكر خلاف ذلك صافي الدخل دخل التمويل تكاليف التمويل ضرائب الدخل والزكاة الأرباح قبل الفوائد وضرائب الدخل والزكاة
السنة المنتهية في 31 ديسمبر		السنة المنتهية في 31 ديسمبر		
2023	2024	2023	2024	
121,271	<b>106,246</b>	454,764	<b>398,422</b>	
(8,324)	<b>(5,401)</b>	(31,216)	<b>(20,254)</b>	
2,183	<b>2,811</b>	8,186	<b>10,540</b>	
115,547	<b>102,290</b>	433,303	<b>383,588</b>	
230,677	<b>205,946</b>	865,037	<b>772,296</b>	

\* يتم تحويل المعلومات الإضافية بسعر صرف ثابت 1.00 دولار أمريكي = 3.75 ريال سعودي للملاءمة فقط.



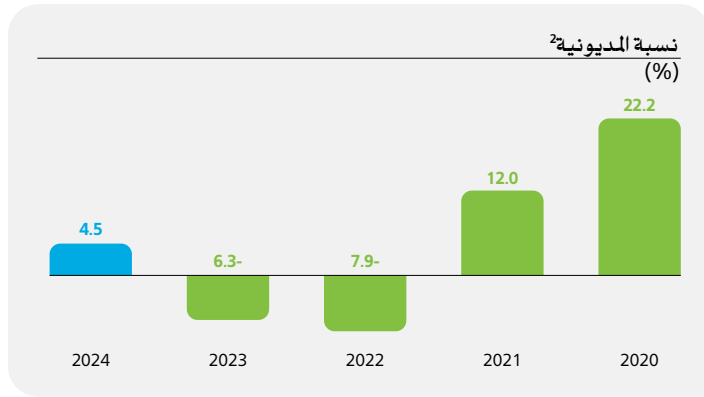
تُعرف أرامكو السعودية الأرباح قبل الفوائد وضرائب الدخل والزكاة بأنها صافي الدخل مضافاً إليه تكاليف التمويل وضرائب الدخل والزكاة، مخصصاً منه دخل التمويل. وترى أرامكو السعودية أن الأرباح قبل الفوائد وضرائب الدخل والزكاة توفر معلومات مفيدة للمحللين والمستثمرين عن أدائها المالي.

وبلغت الأرباح قبل الفوائد وضرائب الدخل والزكاة 772,296 ريال سعودي (205,946 دولار أمريكي) في عام 2024، مقارنة مع 865,037 ريال سعودي (230,677 دولار أمريكي) في عام 2023، ويُعزى هذا الانخفاض البالغ قدره 92,741 ريال سعودي (24,731 دولار أمريكي) أو 10.7% بشكل أساس إلى انخفاض الإيرادات والدخل الأخر المتعلق بالمبيعات، بالإضافة إلى ارتفاع تكاليف التشغيل مقارنة بالعام الماضي.

## نسبة المديونية

ريال سعودي		دولار أمريكي*		
كما في 31 ديسمبر		كما في 31 ديسمبر		
2023	2024	2023	2024	
290,147	319,290	77,373	85,143	جميع المبالغ الواردة بالملايين ما لم يُذكر خلاف ذلك
(198,973)	(216,642)	(53,059)	(57,771)	مجموع القروض (المتداولة وغير المتداولة)
(184,343)	(13,186)	(49,158)	(3,516)	النقد وما يماثله
(9,584)	(11,384)	(2,556)	(3,037)	الاستثمارات قصيرة الأجل
-	-	-	-	الاستثمارات في سندات الدين (المتداولة وغير المتداولة) <sup>1</sup>
(102,753)	78,078	(27,400)	20,819	الاستثمارات النقدية غير المتداولة
1,737,092	1,651,355	463,225	440,361	صافي الدين (النقد)
1,634,339	1,729,433	435,825	461,180	مجموع حقوق الملكية
				مجموع حقوق الملكية وصافي الدين (النقد)
				نسبة المديونية
%(6.3)	%4.5	%(6.3)	%4.5	

\* يتم تحويل المعلومات الإضافية بسعر صرف ثابت 1.00 دولار أمريكي = 3.75 ريال سعودي للملاءمة فقط.  
1. كما في 31 ديسمبر 2024، تشمل الاستثمارات في سندات الدين (المتداولة وغير المتداولة) مبلغ 1,656 ريال سعودي (442 دولار أمريكي)، و9,728 ريال سعودي (2,595 دولار أمريكي) والتي تشكل جزءًا من الموجودات والذمم المدينة الأخرى تحت بند الموجودات المتداولة، والاستثمارات في الأوراق المالية تحت بند الموجودات غير المتداولة، على التوالي. وكما في 31 ديسمبر 2023، تشمل الاستثمارات في سندات الدين (المتداولة وغير المتداولة) مبلغ 1,249 ريال سعودي (333 دولار أمريكي)، و8,335 ريال سعودي (2,223 دولار أمريكي) والتي تشكل جزءًا من الموجودات والذمم المدينة الأخرى تحت بند الموجودات المتداولة، والاستثمارات في الأوراق المالية تحت بند الموجودات غير المتداولة، على التوالي.



2. تم تعديل نسب المقارنة للسنتين 2020 و 2021، لتعكس تعريف المديونية المعدل لأرامكو السعودية.

تُعد نسبة المديونية مؤشرًا لقياس حجم تمويل أعمال أرامكو السعودية بالدين، وتعكس السيولة المتاحة في الاستثمارات المتداولة وغير المتداولة وأدوات إدارة النقد. وتُعرف أرامكو السعودية نسبة المديونية بأنها نسبة صافي الدين (النقد) (مجموع القروض بعد خصم النقد وما يماثله والاستثمارات قصيرة الأجل وإجمالي الاستثمارات في سندات الدين (المتداولة وغير المتداولة) والاستثمارات النقدية غير المتداولة) إلى مجموع حقوق الملكية وصافي الدين (النقد). وترى الإدارة أن نسبة المديونية مقياس يستخدمه المحللون والمستثمرون في قطاع النفط والغاز على نطاق واسع لبيان القدرة المالية للشركة ومدى مرونتها.

وبلغت نسبة مديونية أرامكو السعودية 4.5% كما في 31 ديسمبر 2024، مقارنة مع 6.3% كما في 31 ديسمبر 2023. تعكس هذه الزيادة في نسبة المديونية بشكل أساس التغيير في صافي الدين (النقد) والذي يعكس بشكل رئيس التدفقات النقدية التشغيلية الواردة، وقد قابل ذلك جزئيًا مدفوعات توزيعات الأرباح والنفقات الرأسمالية خلال العام.