


أرامكو السعودية
التقرير السنوي لعام 2024

أرامكو السعودية التقرير السنوي لعام 2024



الابتكار


دعم نمو الأعمال بالحلول
والتقنيات الجديدة



مركز الثورة الصناعية الرابعة
الظهران، المملكة العربية السعودية

التكامل

تحقيق القيمة من خلال
سلسلة منتجات الطاقة



مصفاة ينبع
منطقة المدينة، المملكة العربية السعودية

الاستثمار

المحافظة على الريادة في قطاع
التنقيب والإنتاج، وتحقيق مزيد من
التكامل في أعمال الشركة في قطاع
التكرير والكيميائيات والتسويق



معمل الغاز في الفاظلي
المنطقة الشرقية، المملكة العربية السعودية

الاستدامة

الحد من الآثار البيئية
للأعمال ورفع كفاءة الأداء



زراعة المانجروف
ساحل البحر الأحمر، المملكة العربية السعودية

أرامكو السعودية إحدى أكبر شركات الطاقة والكيميائيات المتكاملة في العالم

الرؤية

تتمثل رؤية أرامكو السعودية في أن تصبح رائدة شركات الطاقة والكيميائيات المتكاملة على مستوى العالم، وأن تمارس أعمالها بأمان واستدامة وموثوقية.

القيم

من خلال تطبيق قيمنا، وإعطاء الأولوية لممارسات الأعمال السليمة، فإننا نحقق باستمرار مستويات عالية من الأداء والكفاءة، مما يوفر قيمة ليس فقط للشركة ولكن أيضًا لعملائها وشركائها والمجتمعات التي تعمل فيها.



النزاهة



المواطنة



السلامة



التميز



المسؤولية

الرسالة

تسعى أرامكو السعودية جاهدة لتوفير طاقة موثوقة وأكثر استدامة وبأسعار معقولة للمجتمعات في جميع أنحاء العالم، وتحقيق القيمة لمساهميها عبر دورات الأعمال من خلال المحافظة على ريادتها في إنتاج النفط والغاز ومكانتها الرائدة في مجال الكيمائيات، وبهدف تحقيق القيمة من خلال سلسلة منتجات الطاقة وتنمية محفظتها بشكل مربح.

لمزيد من المعلومات عن قيمنا، يرجى زيارة الرابط التالي:

www.aramco.com/ar/about-us/our-governance/our-values

لمزيد من المعلومات حول تاريخنا العريق والممتد لأكثر من تسعة عقود، يرجى زيارة

الرابط التالي: www.aramco.com/ar/about-us/our-history

جدول المحتويات

1. نظرة عامة على أرامكو السعودية وإستراتيجيتها

6	رسالة معالي رئيس مجلس الإدارة.....
8	رسالة الرئيس وكبير الإداريين التنفيذيين.....
10	أبرز أحداث عام 2024.....
12	نموذج أعمال أرامكو السعودية.....
14	أعمال أرامكو السعودية.....
16	نظرة عامة على أعمال الشركة.....
18	نظرة عامة على السوق.....
20	الإستراتيجية.....

2. النتائج والأداء

28	أهم النتائج والمؤشرات في عام 2024.....
30	رسالة كبير الإداريين الماليين.....
32	أرامكو السعودية في أسواق المال.....
34	الأداء المالي.....
42	قطاع التنقيب والإنتاج.....
48	قطاع التكرير والكيماويات والتسويق.....
56	أنشطة الأعمال العامة.....

3. الاستدامة

60	نهج أرامكو السعودية.....
62	مجالات التركيز الأربعة.....
62	التغير المناخي والتحول في قطاع الطاقة.....
64	سلامة الأعمال وتطوير الأفراد.....
65	الحد من الآثار البيئية.....
66	تعظيم القيمة المجتمعية.....

4. المخاطر

70	إدارة المخاطر.....
72	عوامل المخاطر.....

5. الهيكل التنظيمي وحوكمة الشركة

88	الهيكل التنظيمي.....
90	أعضاء مجلس الإدارة.....
98	أعضاء الإدارة التنفيذية.....
102	هيكل مجلس الإدارة.....
107	تقرير لجنة المراجعة.....
109	تقرير لجنة الاستدامة وإدارة المخاطر والصحة والسلامة والبيئة.....
110	بيان لجنة الترشيحات.....
111	بيان لجنة المكافآت.....
112	المكافآت والعوائد الأخرى.....
116	الحوكمة والمخاطر والامتثال.....

6. معلومات مالية وقانونية إضافية

122	معلومات مالية إضافية.....
129	بيانات الاحتياطات.....
130	معلومات قانونية إضافية.....
145	التوقعات والإفادات المستقبلية.....
146	قائمة المصطلحات والتعريفات.....

7. القوائم المالية الموحدة

154	تقرير المراجع المستقل.....
162	قائمة الدخل الموحدة.....
163	قائمة الدخل الشامل الموحدة.....
164	قائمة المركز المالي الموحدة.....
165	قائمة التغيرات في حقوق الملكية الموحدة.....
166	قائمة التدفقات النقدية الموحدة.....
167	إيضاحات حول القوائم المالية الموحدة.....

النسخة الإلكترونية للتقرير السنوي

يتناول هذا التقرير السنوي الجوانب المالية والتشغيلية لأرامكو السعودية، وقد صدر في نسختين باللغتين العربية والإنجليزية.

النسخة المطبوعة من هذا التقرير السنوي مطابقة للنسخة الإلكترونية المعدة بصيغة (PDF)، والمتاحة على الموقع الإلكتروني للشركة: Aramco.com/ar وفي حال وجود أي تعارض بين النسختين، يكون النص العربي هو العتمد والمعمول به. الصور الواردة في هذا التقرير تمثل الخدمات التي تقدمها أرامكو السعودية.

يرجى الاطلاع على التقرير السنوي من خلال زيارة الرابط التالي:

www.aramco.com/ar/investors/annual-report

تشكل المعلومات الواردة في الأقسام من 1 إلى 6 من هذا التقرير السنوي تقرير مجلس الإدارة.



الملك سلمان بن عبدالعزيز آل سعود، حفظه الله
خادم الحرمين الشريفين



صاحب السمو الملكي الأمير محمد بن سلمان بن عبدالعزيز آل سعود، حفظه الله
ولي العهد رئيس مجلس الوزراء



1 نظرة عامة على أرامكو السعودية وإستراتيجيتها

6.....	رسالة معالي رئيس مجلس الإدارة.....
8.....	رسالة الرئيس وكبير الإداريين التنفيذيين.....
10.....	أبرز أحداث عام 2024
12.....	نموذج أعمال أرامكو السعودية
14.....	أعمال أرامكو السعودية
16.....	نظرة عامة على أعمال الشركة.....
18.....	نظرة عامة على السوق.....
20.....	الإستراتيجية.....

الاستثمار لتلبية الطلب العالمي المتزايد

منصة المرجان 4، حقل المرجان، المملكة العربية السعودية

تنفذ أرامكو السعودية أكبر برنامج رأسمالي في تاريخها، بهدف الاستفادة من تكلفة الإنتاج المنخفضة، وانخفاض كثافة الانبعاثات الكربونية الناتجة عن أعمال التنقيب والإنتاج، وذلك سعياً منها لتلبية الطلب العالمي المتزايد.

ومن المتوقع بدء الإنتاج من مشروع زيادة إنتاج النفط الخام من حقل المرجان في عام 2025، حيث سيسهم في زيادة طاقة الإنتاج بواقع 300 ألف برميل في اليوم.

”في ظل استمرار نمو الطلب العالمي على الطاقة، يُعد أحد التحديات الرئيسية في وقتنا الحالي هو تلبية هذا النمو المتزايد، والعمل في الوقت نفسه على خفض إجمالي حجم الانبعاثات لمواجهة التحديات المناخية. ومن هذا المنطلق، تحرص أرامكو السعودية كل الحرص على الاستثمار اليوم بعقلية تستهدف المدى البعيد“

المساهمون الكرام،

خلال السنوات الخمس التي مرت منذ طرح أرامكو السعودية للاكتتاب العام الأولي، قدمت الشركة توزيعات أرباح استثنائية وحقت أرباحاً قوية منقطعة النظير، لتستمر في تقديم قيمة لمساهميها، حيث قدمت الشركة توزيعات أرباح بلغت 1,656.4 مليار ريال سعودي (441.7 مليار دولار أمريكي) خلال هذه الفترة.

وفي عام 2024، سجلت الشركة أرباحاً وتدفقات نقدية قوية، وحقت صافي دخل بلغ 398.4 مليار ريال سعودي (106.2 مليار دولار أمريكي) عن العام بأكمله.

وبالحديث عن الربع الرابع من عام 2024 تحديداً، أعلن مجلس الإدارة عن توزيعات أرباح أساسية بقيمة 79.3 مليار ريال سعودي (21.14 مليار دولار أمريكي)، وتوزيعات أرباح مرتبطة بالأداء بقيمة 0.8 مليار ريال سعودي (0.22 مليار دولار أمريكي) على أساس نتائج عام 2024 بأكمله. وفي عام 2024، بلغ إجمالي توزيعات الأرباح المدفوعة 465.9 مليار ريال سعودي (124.2 مليار دولار أمريكي)، مما يمثل زيادة بنسبة 27.0% عن عام 2023. ويعكس هذا إطار توزيعات الأرباح لدينا المعد خصيصاً لمشاركة النجاح مع مساهميننا وتوفير الحماية عبر دورات الأعمال.

توسيع قاعدة مستثمرينا

ويسرني أيضاً أن أشير إلى أننا رحبنا خلال عام 2024 بانضمام عدد كبير من المستثمرين الجدد لقصة النمو المتواصلة في أرامكو السعودية. وقد تحقق ذلك من خلال طرح عام ثانوي، وإصدار سندات دولية، وإصدار صكوك دولية. وقد شهدت هذه المعاملات الثلاث إقبالاً كبيراً في السوق، مما يؤكد التميز التشغيلي والمالي المستمر لأرامكو السعودية، بالإضافة إلى ثقة المستثمرين في إمكانات شركتكم على المدى البعيد.

وقد أسفر الطرح العام الثانوي في يونيو عن بيع الحكومة نحو 1.7 مليار سهم، أو ما يمثل 0.7% من الأسهم المصدرة للشركة. وقد ساهم هذا الطرح في تحقيق العديد من الأهداف، منها زيادة تنوع قاعدة المساهمين في الشركة على الصعيد الدولي والمحلي، بالإضافة إلى زيادة سيولة الأسهم. وفي يوليو، أصدرت أرامكو السعودية سندات دولية تجاوز عدد الاكتتاب فيها ستة أضعاف، بناءً على الحجم الأولي

المستهدف، في ظل الطلب القوي من قاعدة متنوعة من المستثمرين المؤسسين الحاليين والجدد على حد سواء. ثم أنجزنا في أكتوبر إصدار صكوك دولية مقيمة بالدولار الأمريكي، تجاوز أيضاً حجم الاكتتاب فيه أكثر من ستة أضعاف.

الاستعداد للمستقبل

في ظل استمرار نمو الطلب العالمي على الطاقة، فمن الواضح أن أحد التحديات الرئيسية في وقتنا الحالي هو تلبية هذا النمو المتزايد، والعمل في الوقت نفسه على خفض إجمالي حجم الانبعاثات لمواجهة التحديات المناخية. ومن الواضح أيضاً أن عملية التحول العالمي في مجال الطاقة إلى مستقبل منخفض الكربون، هي عملية معقدة ستستغرق عقوداً وليس حدثاً منفرداً فحسب.

ومن هذا المنطلق، تحرص أرامكو السعودية كل الحرص على الاستثمار اليوم بعقلية تستهدف المدى البعيد. ويشمل ذلك العديد من مشاريع زيادة إنتاج النفط الخام المقرر بدء تشغيلها في السنوات المقبلة للمحافظة على الطاقة الإنتاجية القصوى المستدامة وضمان القدرة على تزويد عملائنا بإمدادات موثوقة من الطاقة. وبالإضافة إلى ذلك، سئسهم هذه الزيادات على استمرار المرونة التشغيلية التي تمتاز بها أرامكو السعودية، كلما كان ذلك ضرورياً. وحققنا خلال العام الماضي مزيداً من التقدم نحو تحقيق هدفنا المعلن سابقاً والمتمثل في زيادة طاقة إنتاج غاز البيع بدرجة كبيرة بحلول عام 2030، وتعزيز مكانتنا في السوق العالمية للغاز الطبيعي المسال الآخذة في التوسع.

وتواصل أرامكو السعودية سعيها لاقتناص فرص في قطاع التكرير والكيميائيات والتسويق تمكنها من تحقيق قيمة إضافية. ففي عام 2024، استثمرت الشركة في مشاريع التكرير والبتروكيميائيات في عدد من الأسواق الرئيسية، بينما وسعت نطاق وجودها عالمياً في قطاع البيع بالتجزئة في مناطق جغرافية مختارة، فعلى سبيل المثال، قامت الشركة في السنوات الأخيرة بعدد من الاستثمارات في حصص ملكية صغيرة وحقوق بيع كبيرة للنفط الخام في الصين، وذلك في إطار جهودنا نحو زيادة أعمالنا في مجال تحويل السوائل إلى كيميائيات. ومن خلال التوسع الاستراتيجي لمجموعة أعمال التكرير والكيميائيات والتسويق، نهيئ الشركة نفسها لتتمكن من تخصيص كميات أكبر من النفط الخام وسوائل الغاز الطبيعي التي تنتجها للمصافي ومجمعات البتروكيميائيات التي تملكها بالكامل أو تملك فيها حصة



ملكية. وهذا من شأنه أن يوفر مزيداً من المرونة خلال التقلبات المحتملة في سوق النفط.

وبالعودة إلى عام 2021، أعلننا عن طموحنا المتمثل في تحقيق الحياد الصفري لانبعاثات الغازات المسببة لظاهرة الاحتباس الحراري التي تقع ضمن النطاقين (1 و2) على مستوى جميع الموجودات التي تملكها وتديرها الشركة بالكامل بحلول عام 2050. وتواصل أرامكو السعودية المضي قدماً على الطريق الصحيح في جهودها نحو تحقيق هذا الطموح من خلال مجموعة متنوعة من المسارات، ومنها تحسين كفاءة استهلاك الطاقة في أعمالها. وبالإضافة إلى ذلك، قامت الشركة خلال العام الماضي باستثمارات إضافية في مشاريع الطاقة المتجددة من خلال أعمالها في مصادر الطاقة الجديدة، إلى جانب تطوير منتجات وحلول ذات انبعاثات كربونية أقل في قطاعات الطاقة والكيميائيات والمواد. أما في الجانب التقني من الاستدامة، فإننا على قناعة بأن مجال الطاقة بشكل عام يزخر بفرص كبيرة للاستفادة من التقدم في مجال الذكاء الاصطناعي. ونحن في أرامكو السعودية نقوم بدمج الذكاء الاصطناعي في أعمالنا، للحصول على مزيد من القيمة من البيانات وتحسين مستويات الكفاءة وخفض الانبعاثات الناجمة عن أعمال الشركة بشكل أكبر.

ونواصل أيضاً جهودنا الرامية إلى تطوير منظومة طاقة أكثر تنوعاً على الصعيد المحلي، وأكثر تنافسية على الصعيد العالمي في المملكة العربية السعودية. ففي عام 2024، أبرمت الشركة 145 اتفاقية شراء مع الشركات لتعزيز سلسلة التوريد المحلية وتحسين بيئة التصنيع في المملكة. وتُحقق هذه الإجراءات فوائد ملموسة، ومنها زيادة تعزيز قدرة الشركة على المنافسة ودعم التنمية الاقتصادية في المملكة العربية السعودية.

تقدير وامتنان

ما كان لأرامكو السعودية أن تواصل مسيرة النجاح هذه لولا توفيق الله عز وجل، ثم الرعاية الكريمة من خادم الحرمين الشريفين، الملك سلمان بن عبدالعزيز آل سعود، حفظه الله، وولي عهده الأمين رئيس مجلس الوزراء، صاحب السمو الملكي الأمير محمد بن سلمان بن عبدالعزيز آل سعود، حفظه الله. ولا يسعنا في هذا السياق أيضاً إلا أن نعرب عن خالص تقديرنا للدعم الذي تقدمه وزارة الطاقة في المملكة العربية السعودية.

واسمحوا لي أيضاً أن أعرب عن بالغ امتناني لجميع أعضاء مجلس الإدارة، على ما قدموه من توجيهات خلال العام الماضي. وقد تشرفنا في عام 2024، بانضمام عضوين جديدين إلى مجلس الإدارة، وهما: معالي الأستاذ فيصل الابراهيم، وزير الاقتصاد والتخطيط في المملكة العربية السعودية، والسيد روبرت ددلي، الرئيس التنفيذي السابق لمجموعة بريتيش بتروليوم بي إل سي، ليحلا محل معالي الأستاذ محمد التويجري والسيد بيتر سيلا، اللذين تنحيا عن مجلس إدارة الشركة بعد أكثر من ست سنوات من الخدمة المتميزة لكل منهما. فلهما منا كل الشكر والتقدير على إسهاماتهما العديدة والقيّمة في أرامكو السعودية.

وبالنيابة عن مجلس الإدارة، أود أن أتوجه أيضاً بالتحية لموظفي وموظفات أرامكو السعودية الذين يتمتعون بمستويات عالية من الكفاءة والمهارة، ويبذلون كل ما في وسعهم يوماً بعد يوم، لمواصلة التركيز والمحافظة على الموثوقية في الشركة ودورها الراسخ في إيجاد القيمة.

وأخيراً، نتوجه إلى مساهمينا بالشكر على ثقتكم الغالية وعلى استثماركم في أرامكو السعودية.

معالي الأستاذ ياسر بن عثمان الرميان
رئيس مجلس الإدارة

”إن التحول العالمي في مجال الطاقة يتطلب نهجاً متعدد المصادر والسرعات والأبعاد، يُعنى بالأولويات الفعلية لأمن الطاقة، وقدرتها على تحمل التكاليف ومقومات الاستدامة فيها بشكل صحيح في كل دولة على حدة. وكلنا ثقة بقدره أرامكو السعودية على تحقيق الازدهار في عالم يزداد وعياً بضرورة الحد من الانبعاثات الكربونية.“

المساهمون الكرام،

خلال عام 2024، واصلت أرامكو السعودية المحافظة على اتساق أدائها أمام مساهمينا وضمان الموثوقية أمام عملائنا.

فإلى جانب استمرارها في تحقيق نتائج مالية وتوزيعات أرباح رائدة في مجالها، حافظت الشركة على سمعتها كواحدة من أكثر شركات توريد النفط الخام موثوقة في العالم، وبنسبة موثوقية بلغت 99.7%. وخلال العام، حققت الشركة تقدماً كبيراً في العديد من المشاريع والمبادرات الرامية إلى تعزيز ريادتها في قطاع التنقيب والإنتاج، وتحقيق مزيد من التكامل في مجموعة أعمالها في قطاع التكسير والكيماويات والتسويق، وتطوير أعمالها في مجال مصادر الطاقة الجديدة.

تعزيز المرونة التشغيلية

في ظل تنامي الطلب العالمي على النفط، وبلوغه أعلى مستوى له على الإطلاق للعام الثاني على التوالي، تسير مشاريع التطوير وزيادة الإنتاج في قطاع التنقيب والإنتاج وفق الخطط الموضوعية. ويشهد مشروع تطوير حقل الدمام تقدماً ملحوظاً مع أعمال حقن المياه، مع توقعات بتشغيله في عام 2025 مع مشروع زيادة الإنتاج في حقل المرجان والبري. أما بالنسبة لمشروع زيادة الإنتاج في حقل الظلوف، فمن المقرر تشغيله في عام 2026، وتنفيذ المرحلة الثانية من مشروع تطوير حقل الدمام في عام 2027. وستسهم طاقة الإنتاج الإضافية الناجمة عن هذه المشاريع في تعويض الانخفاض الطبيعي في إنتاج المكامن، بما يُمكن الشركة من المحافظة على الطاقة الإنتاجية القصوى المستدامة عند مستوى 12.0 مليون برميل في اليوم، مع توفير طاقة إنتاج احتياطية يمكن اللجوء إليها بسرعة إذا ما دعت الحاجة.

وتمضي الشركة قدماً نحو تحقيق هدفها المعلن، والمتمثل في زيادة الطاقة الإنتاجية لغاز البيع بنسبة تزيد عن 60%. وتسير المرحلة الأولى من مشروع تطوير حقل الجافورة للغاز غير التقليدي وفق الجدول الزمني المحدد لعام 2025، حيث أُرست الشركة الآن عقود المرحلة الثانية. ومن المقرر كذلك بدء تشغيل مشروع معمل الغاز في رأس تنقيب في عام 2025، الذي يوفر طاقة معالجة إضافية للغاز الخام المستخرج من حقل المرجان والظلوف. كما أكملت الشركة أول دورة كاملة لتخزين الغاز وإعادة إنتاجه في شبكة الغاز الرئيسية من أول مكمن من نوعه في المملكة لتخزين الغاز الطبيعي في باطن الأرض. وفيما يخص الغاز الطبيعي المسال، استحوذت الشركة على حصة أقلية إستراتيجية أولية في شركة ميد أوثن، ثم قمنا بعد ذلك باستثمارات

إضافية في ميد أوثن، والتي تضمنت تمويل استحواد ميد أوثن للطاقة على حصص إضافية في شركة بيرو للغاز الطبيعي المسال.

وفي عام 2024، نجحت الشركة في زيادة احتياطيات المواد الهيدروكربونية للمملكة، حيث أعلنت عن سبعة اكتشافات شملت حقلين للنفط غير التقليدي، ومكمن للنفط العربي الخفيف، وحقلين للغاز الطبيعي، ومكمنين للغاز الطبيعي، تقع جميعها في المنطقة الشرقية والربع الخالي في المملكة.

وتواصل الشركة توسيع نطاق أعمالها في قطاع التكسير والكيماويات والتسويق، وتكاملها وتحقيق التوازن فيها. وتتواصل الأعمال الإنشائية في عدد من المشاريع، بما في ذلك مشروع توسعة مجمع أميرال في مصفاة ساتورب بالمملكة، وكذلك في مجمعين متكاملين للتكرير والبتروكيماويات في الصين وكوريا الجنوبية. وخلال عام 2024، بدأت الشركة الأعمال الإنشائية لمشروع مشترك آخر هو عبارة عن مصفاة ومجمع بتروكيماويات في جنوب شرق الصين. وأبرمت أرامكو السعودية اتفاقية إطارية مع شريك صيني لتوسيع مصفاة ساسرف في الجبيل. وتدعم هذه المشاريع مساعي الشركة بعيدة المدى الرامية إلى زيادة أعمالنا في مجال تحويل السوائل إلى كيماويات وذلك بهدف زيادة سعتها في المجمعات المنتجة للبتروكيماويات إلى نحو أربعة ملايين برميل نفط يوميًا بحلول عام 2030. وواصلت الشركة توسيع نطاق أعمالها في مجال البيع بالتجزئة على الصعيد العالمي، حيث أنجزت صفقات استحواد في تشيلي وباكستان. ولا يزال استخدام أرامكو السعودية للحلول الرقمية المتقدمة لتعزيز الأداء التشغيلي والبيئي يحظى بالتقدير، حيث أصبح مجمع إنتاج النفط في شمال الغوار خامس منشأة تابعة لأرامكو السعودية تدخل قائمة شبكة المنارات الصناعية الصادرة عن المنتدى الاقتصادي العالمي.

دعم مستقبل منخفض الانبعاثات

ظللت قناعة الشركة راسخة بأن التحول العالمي في مجال الطاقة يتطلب تبني نهجاً متعدد المصادر والسرعات والأبعاد، يُعنى بالأولويات الفعلية لأمن الطاقة في كل دولة على حدة، وقدرتها على تحمل التكاليف ومقومات الاستدامة فيها بشكل صحيح. وفي ظل النمو الذي تشهده اقتصادات الدول النامية وارتفاع مستويات المعيشة فيها، فإن رؤية الشركة ثابتة ولم تتغير، وفي الوقت نفسه، نرى أن تلبية الزيادة المتزايدة في حجم الطلب على الطاقة لا يمكن أن يتحقق إلا من خلال مزيج من المصادر التي تشمل النفط والغاز.



وفي إطار جهودنا للمساهمة بدور إيجابي في التحول العالمي في مجال الطاقة، ولتنمية مجموعة أعمال الشركة في قطاع مقارب، وقعت الشركة اتفاقية مبدئية غير ملزمة مع شركة معادن لإقامة مشروع مشترك للتنقيب عن المعادن والتعدين في المملكة العربية السعودية. ويمكن لهذا المشروع المشترك الاستفادة من حجم البيانات الهائل الذي تمتلكه أرامكو السعودية في مجال علوم الأرض ومعرفتها الواسعة بالطبقات الجوفية، مع احتمالية بدء إنتاج الليثيوم بحلول عام 2027.

وتواصل أرامكو السعودية الزيادة من استفادتها للقدرات التي يتيحها الذكاء الاصطناعي في مختلف جوانب أعمالها، وذلك للمساعدة في تحقيق أقصى قيمة ممكنة من كل مكون من مكونات المواد الهيدروكربونية التي تنتجها. فعلى سبيل المثال، تستخدم الشركة تحليلات الذكاء الاصطناعي، لمراقبة انبعاثاتها للغازات المسببة للاحتباس الحراري، وتحقيق خفض إضافي فيها. وتخضع معظم معداتها المهمة للمراقبة بواسطة الذكاء الاصطناعي، حيث تُستخدم الخوارزميات التنبؤية بهدف تحسين موثوقية المرافق، وبالتالي الارتقاء بمستوى الكفاءة الكلية.

الحفاظة على الميزة التنافسية

بالتطلع إلى المستقبل، فكلنا ثقة بقدرة الشركة على تحقيق النمو والإزدهار في عالم يزداد وعياً بضرورة الحد من الانبعاثات الكربونية. وتستند هذه الثقة إلى عدد من المزايا التنافسية التي تتمتع بها أرامكو السعودية، بما في ذلك، نطاق أعمالها الفريد، وانخفاض تكاليف الإنتاج اللاحقة لأعمال الحفر، وانخفاض كثافة الانبعاثات الكربونية الناجمة عن قطاع التنقيب والإنتاج في الشركة، وحققها الحصري في الوصول إلى الاحتياطيات الهائلة في المملكة العربية السعودية. ومع ذلك، فإن أعظم ميزة لدى الشركة تتمثل في ثروتها البشرية، والتزامهم بتوفير الطاقة الموثوقة التي يحتاجها العالم اليوم وفي المستقبل.

أمين بن حسن الناصر
الرئيس وكبير الإداريين التنفيذيين

وبناء على ذلك، وإلى جانب دعم الشركة لجهود التحول من خلال توفير طاقة موثوقة كما هو عهدنا منذ عقود، تواصل الشركة الاستثمار في كل ما يحقق خفضاً إضافياً في حجم الانبعاثات الكربونية الناجمة عن النفط والغاز، وفي عام 2024، أبرمت أرامكو السعودية اتفاقية مساهمين بهدف إنشاء مركز لاستخلاص الكربون وتخزينه في مدينة الجبيل. وعند اكتمال المرحلة الأولى، يُتوقع أن يكون المركز أحد أكبر مراكز استخلاص الكربون وتخزينه على مستوى العالم، بطاقة استيعابية تصل قدرها إلى تسعة ملايين طن من ثاني أكسيد الكربون سنوياً، وهو ما يعادل إزالة مليوني سيارة من الطرق كل عام. وبالنظر إلى أن قدرة استخلاص الكربون المحتملة على تقليل الانبعاثات الكربونية المرتبطة بها في القطاعات التي يصعب فيها الحد منه، فإننا نؤمن بأنها ستكون مساهماً أساساً ليس لتحقيق طموحنا في الوصول إلى الحياد الصفري فقط، بل أيضاً لتحقيق أهداف الحد من الانبعاثات على الصعيد العالمي.

كما تعمل الشركة حالياً على توسيع مجموعة أعمالها في مصادر الطاقة الجديدة، من خلال الاستثمار في العديد من مشاريع الطاقة المتجددة داخل المملكة. ويشمل ذلك بدء التشغيل التجاري لكل من محطة سدبر للطاقة الشمسية الكهروضوئية، التي تبلغ طاقتها الإجمالية 1.5 غيغاواط من التيار المتردد، ومشروع الشعبة 1 والشعبة 2 للطاقة الشمسية الكهروضوئية بطاقة إجمالية مجتمعة تصل إلى 2.66 غيغاواط من التيار المتردد. وبالإضافة إلى ذلك، أبرمت الشركة مؤخرًا اتفاقيات مع شركاء لتطوير ثلاثة مشاريع جديدة للطاقة الشمسية الكهروضوئية، والتي ستساهم مجتمعة بإضافة 5.5 غيغاواط من التيار المتردد إلى شبكة الكهرباء في المملكة بحلول عام 2027.

وعلى صعيد آخر، فإن الهيدروجين يمثل أحد مصادر الطاقة الجديدة حيث تواصل أرامكو السعودية نقاشاتها مع عملاء محتملين بهدف إبرام عقود توريد طويلة الأجل، والتي سيكون لها دور هام في تطوير سوق الهيدروجين العالمية. وفي هذا السياق، استحوذت الشركة على حصة ملكية قدرها 50% في شركة للهيدروجين الأزرق، بهدف تطوير شبكة هيدروجين لخدمة العملاء المحليين.

عام من النجاحات والإنجازات البارزة

الربع الأول

زيادة احتياطات الغاز في حقل الجافورة

أعلنت أرامكو السعودية عن إضافة 15.0 تريليون قدم مكعبة قياسية من الغاز الخام و2.0 مليار برميل من المكثفات كاحتياطات مؤكدة في حقل الجافورة غير التقليدي.

15.0 تريليون قدم مكعبة قياسية

احتياطات إضافية مؤكدة من الغاز الخام المعلن عنها في حقل الجافورة

2.0 مليار برميل من المكثفات احتياطات إضافية مؤكدة من المكثفات المعلن عنها في حقل الجافورة

إنشاء مجمع للبتروكيميائيات

بدأت الأعمال الإنشائية في مجمع سابك فوجيان للبتروكيميائيات في مقاطعة فوجيان الصينية، وسيتألف هذا المجمع من وحدة تكسير بالبخار مختلطة اللقيم ومرافق عالية المستوى لأعمال التكرير والكيميائيات، ومن المتوقع أن تصل طاقة إنتاج الإيثيلين إلى 1.8 مليون طن سنوياً.

1.8 مليون طن

الطاقة الإنتاجية السنوية المتوقعة من الإيثيلين في مجمع البتروكيميائيات

استثمار دولي في الغاز الطبيعي المسال

أكملت أرامكو السعودية أول استثمار دولي في مجال الغاز الطبيعي المسال من خلال الاستحواذ على حصة أقلية إستراتيجية في مد أوشن.

استثمار في مجال البيع بالتجزئة في أمريكا الجنوبية

أكملت أرامكو السعودية استحواذها على حصة ملكية بنسبة 100% في شركة التجزئة التشغيلية إسماكس، لتكون أول استثمار في مجال البيع بالتجزئة لأعمال التكرير والكيميائيات والتسويق في أمريكا الجنوبية.

محطة سدير للطاقة الشمسية الكهروضوئية

بلغت محطة سدير للطاقة الشمسية الكهروضوئية طاقتها التشغيلية الكاملة، وبطاقة إنتاجية قدرها 1.5 غيغاواط من التيار المتردد، والمشروع مملوك بشكل مشترك من قبل أرامكو السعودية (30%) وصندوق الاستثمارات العامة (35%)، وشركة أكوا باور (35%).

1.5 غيغاواط من التيار المتردد

الطاقة التشغيلية لمحطة سدير للطاقة الشمسية الكهروضوئية

الربع الثاني

عقود التوسع الإستراتيجي في مجال الغاز

أرست أرامكو السعودية عقوداً بقيمة تتجاوز 25.0 مليار دولار أمريكي لمشروعات تشمل تطوير أعمال الغاز غير التقليدي في حقل الجافورة، والتوسع في شبكة الغاز الرئيسية التابعة لأرامكو السعودية، وإنشاء منصات حفر جديدة لإنتاج الغاز، بالإضافة إلى الجهود المستمرة للمحافظة على الطاقة الإنتاجية بهدف تحقيق تقدم في إستراتيجية أرامكو السعودية للتوسع في قطاع الغاز.

\$25.0+ مليار

قيمة العقود الممنوحة لتحقيق التقدم في التوسع الإستراتيجي للغاز

نقل ملكية حديد

أكملت سابك نقل ملكيتها في الشركة السعودية للحديد والصلب إلى صندوق الاستثمارات العامة، مما يمكن سابك من تحسين مجموعة أعمالها والتركيز على أعمالها الأساس ودعم رؤيتها لتصبح الشركة الرائدة والمفضلة عالمياً في مجال الكيميائيات.

استثمار في مجال البيع بالتجزئة في باكستان

أكملت أرامكو السعودية استحواذها على حصة ملكية نسبتها 40% في شركة غاز ونفط باكستان المحدودة، مما يدعم توسعها العالمي في مجال البيع بالتجزئة، ويمثل أول دخول لأرامكو السعودية في أسواق بيع الوقود بالتجزئة في باكستان.

الطرح العام الثاني

أكملت حكومة المملكة العربية السعودية بيع أسهم عادية من أسهم الشركة، والتي تمثل 0.7% من أسهم الشركة المصدرة من خلال الطرح العام الثانوي.

أول شحنة نפט خام معتمدة لموازنة الكربون

سلمت أرامكو السعودية أول شحنة نפט خام معتمدة بشكل مستقل نظير موازنة الكربون عبر شحنة تجريبية بلغ حجمها مليوني برميل من النفط الخام العربي الخفيف.

الربع الثالث

اكتشافات النفط والغاز

أعلنت أرامكو السعودية أن أعمال الاستكشافات أسفرت عن سبعة اكتشافات للنفط والغاز في المنطقة الشرقية والربع الحالي في المملكة.

تخزين الغاز في مكن الحوية عنيزة

تمت بنجاح أول دورة كاملة لتخزين الغاز وإعادة إنتاجه في مكن الحوية عنيزة، وهو أول مشروع في المملكة لتخزين الغاز الطبيعي في باطن الأرض.

استثمار في بتروباغ

وقعت أرامكو السعودية اتفاقية نهائية للاستحواذ على حصة إضافية قدرها نحو 22.5% في بتروباغ من سوميتومو كيميكال بقيمة 2.6 مليار ريال سعودي (0.7 مليار دولار أمريكي).

بيع حصة في ألبا

أعلنت سابق عن إبرام اتفاقية لبيع حصتها البالغة 20.62% في ألبا إلى معادن. تم إتمام البيع في فبراير من عام 2025.

ثلاثة مشاريع للطاقة الشمسية الكهروضوئية

أعلنت أرامكو السعودية وشريكتها شركة أكوا باور وصندوق الاستثمارات العامة، عن الإقبال المالي لثلاثة مشاريع لتوليد الطاقة الشمسية الكهروضوئية بقيمة 12.0 مليار ريال سعودي (3.2 مليار دولار أمريكي)، وبطاقة إجمالية تبلغ 5.5 غيغاواط من التيار المتردد.

5.5 غيغاواط من التيار المتردد

الطاقة الإجمالية لثلاثة مشاريع للطاقة الشمسية الكهروضوئية

إصدار سندات دولية

نجحت أرامكو السعودية في جمع 22.5 مليار ريال سعودي (6.0 مليار دولار أمريكي) من خلال إصدار سندات دولية، وهو ما يعكس ثقة السوق في القيمة بعيدة المدى التي تقدمها أرامكو السعودية وقوة مركزها المالي.

\$6.0 مليار

تم جمعها من خلال إصدار سندات دولية

الربع الرابع

استثمار إضافي دولي في الغاز الطبيعي المسال

قامت أرامكو السعودية باستثمارات إضافية في مد أوغن، والتي تضمنت تمويل استحواذ مد أوغن للطاقة على حصص إضافية في شركة بيرو للغاز الطبيعي المسال.

تدشين مجمع متكامل للتكرير والبتروكيماويات

قامت أرامكو السعودية بالتعاون مع شركة سينوبك وشركة فوجيان للبتروكيماويات بوضع حجر الأساس لإقامة مجمع متكامل للتكرير والبتروكيماويات في الصين، حيث يمثل هذا المشروع خطوة نوعية نحو تعزيز مجموعة استثمارات أرامكو السعودية في قطاع التكرير والكيميائيات والتسويق في الصين، إلى جانب تعزيز إستراتيجيتها بتحويل السوائل إلى كيميائيات.

الاستحواذ على حصة في هورس باورترين

أكملت أرامكو السعودية استحواذها على حصة تبلغ 10% في هورس باورترين بهدف تعزيز شراكة إستراتيجية رئيسة لدعم التطورات في تقنيات نقل الحركة والوقود الاصطناعي وزیوت التشحيم.

مركز استخلاص الكربون وتخزينه

وقعت أرامكو السعودية اتفاقية مساهمين مع شركتي ليندي وإس إل بي لتطوير مركز الجبيل لاستخلاص الكربون وتخزينه، ومن المقرر أن تصل قدرة تخزين ثاني أكسيد الكربون إلى 9.0 مليون طن متري سنوياً.

9.0 مليون طن متري سنوياً

قدرة تخزين ثاني أكسيد الكربون المقررة في مركز استخلاص الكربون وتخزينه في الجبيل

إصدار صكوك دولية

أعلنت أرامكو السعودية عن إتمام إصدار صكوك دولية بقيمة 11.25 مليار ريال سعودي (3.0 مليار دولار أمريكي)، مما يبرهن على جهود أرامكو السعودية الرامية إلى توسيع وتنويع قاعدة مستثمري الديون لديها وتعزيز السيولة.

\$3.0 مليار

المتحصلات من إصدار صكوك دولية

تحقيق القيمة عبر سلسلة المواد الهيدروكربونية

1. إنتاج منخفض التكلفة والكثافة الكربونية

إنتاج منخفض التكلفة والكثافة الكربونية في قطاع التنقيب والإنتاج المرتبط بإنتاج النفط والغاز وهو أحد أدنى المنتجين الرئيسيين، مع مرونة تشغيلية لزيادة إنتاج النفط الخام بوتيرة سريعة.

القدرة على زيادة الدخل من قطاع التنقيب وإنتاج بفضل امتلاك قاعدة متميزة من العملاء الخارجيين، وشبكة مساندة لأعمال التكرير والكيماويات والتسويق.

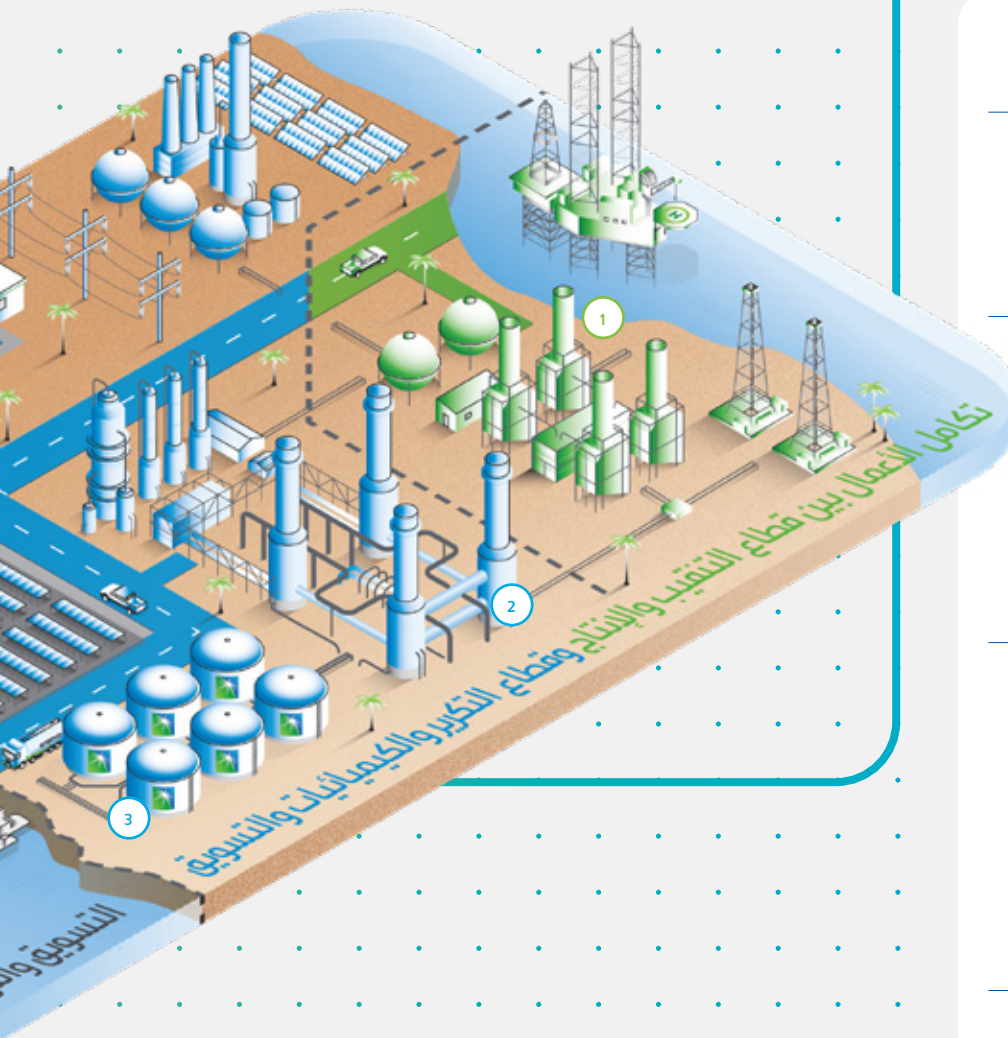
احتياطيات غاز عالية الجودة حق حصري في الوصول إلى احتياطيات ضخمة عالية الجودة من الغاز وتحقيق معدلات نجاح عالية في تحديد مواقع احتياطيات جديدة في أحواض معروفة غنية بالمواد الهيدروكربونية بمحاذاة الحقول القائمة والبنية التحتية للإنتاج.

إجمالي إنتاج المواد السائلة⁵ (مليون برميل في اليوم)

10.3

إجمالي إنتاج المواد الهيدروكربونية⁵ (مليون برميل مكافئ نفطي في اليوم)

12.4



المساهمات

الأعمال التشغيلية

الطاقة الإنتاجية القصوى المستخدمة (مليون برميل في اليوم)

12.0

إجمالي احتياطيات المواد الهيدروكربونية² (مليار برميل مكافئ نفطي)

250.0

العلاقات

الأطراف المعنية

- الشركاء
- الحكومات

- العملاء
- الموردين

البلدان التي تعمل فيها الشركة +50

الشركات التابعة والترتيبات المشتركة والشركات الزميلة المحلية والأجنبية

+400

الأعمال المالية

صافي الدين³ (مليار)

78

\$21

النفقات الرأسمالية² (مليار)

189

\$50

متوسط رأس المال المستثمر³ (مليار)

1,999

\$533

الموارد البشرية

موظفو وموظفات الشركة⁴

75,118

2. عمليات التكرير والكيماويات المتكاملة

شبكة تكرير عالمية رائدة ومتكاملة من الموجودات الموثوقة في أهم الأسواق الإقليمية والمراكز وأحد أكبر منتجي البتروكيماويات على مستوى العالم.

صافي الطاقة التكريرية (مليون برميل في اليوم)

4.1

صافي الطاقة الإنتاجية للمواد الكيماوية⁶ (مليون طن في السنة)

57.6

3. شبكة بنية تحتية على مستوى المملكة

تشمل شبكة توزيع تنتشر في جميع أنحاء المملكة، وتتضمن خطوط الأنابيب، ومستودعات المنتجات البترولية، ومواقع توريد وقود الطائرات، وفرض تسليم النفط الخام وسوائل الغاز الطبيعي، والغاز الطبيعي، والمنتجات المكررة.

1. احتياطيات المواد الهيدروكربونية لشركة الزيت العربية السعودية (الشركة) كما في 31 ديسمبر 2024 بموجب اتفاقية الامتياز.
2. النفقات الرأسمالية لا تتضمن الاستثمارات الخارجية.
3. لمزيد من المعلومات عن تعريف صافي الدين، ومتوسط رأس المال المستثمر، يرجى مراجعة بند مطابفات وتعريفات المقاييس غير المدرجة ضمن متطلبات المعايير الدولية للتقرير المالي.
4. لمزيد من المعلومات عن الاستدامة، يرجى مراجعة القسم الثالث.
5. لمزيد من المعلومات يرجى مراجعة القسم الثاني: النتائج والأداء - قطاع التنقيب والإنتاج.
6. يستثنى من ذلك أعمال سابك للمغذيات الزراعية، ويتضمن صافي الطاقة الإنتاجية للمواد الكيماوية لشركة زي بي سي فقط من خلال استثمارنا في شركة رونغشنتغ.
7. تطبق على شركة الزيت العربية السعودية (الشركة).
8. الطاقة التي يتم توفيرها من خلال محطات الطاقة التابعة لأرامكو السعودية.
9. يتضمن ضرائب الدخل والربع وتوزيعات الأرباح.
* مقياس غير مدرج ضمن المعايير الدولية للتقرير المالي: لمزيد من المعلومات، يرجى مراجعة بند مطابفات وتعريفات المقاييس غير المدرجة ضمن متطلبات المعايير الدولية للتقرير المالي.

النتائج والتأثيرات

الأعمال التشغيلية

المنتجات

- المواد الكيميائية
- الطاقة الكهربائية
- الأمونيا الزرقاء
- المواد اللا معدنية

- النفط الخام
- الغاز
- سوائل الغاز الطبيعي
- المكثفات
- المنتجات المكررة

الموثوقية⁷
(%)

99.7

انبعاثات النطاق²
(مليون طن متري من مكافئ ثاني أكسيد الكربون)

12.4

استهلاك المياه العذبة⁴
(مليون متر مكعب)

83.0

9.7

كثافة الانبعاثات الكربونية الناتجة
عن قطاع التنقيب والإنتاج⁴
(كيلوغرام من مكافئ ثاني أكسيد
الكربون/برميل مكافئ نفطي)

56.1

انبعاثات النطاق¹
(مليون طن متري من مكافئ ثاني أكسيد الكربون)

0.7

الطاقة الكهربائية المنقولة إلى
شبكة الكهرباء الوطنية⁸
(غيجاواط)

العلاقات

الدفعات إلى الحكومة⁹
(مليار)

746

\$199

برنامج القيمة المضافة الإجمالية
في المملكة (اكتفاء)⁴
(%)

67.0

الأعمال المالية

التدفقات النقدية الحرة^{*}
(مليار)

320

\$85

العائد على متوسط
رأس المال المستثمر^{*}
(%)

20.2

صافي الدخل
(مليار)

398

\$106

توزيعات أرباح مدفوعة
(مليار)

466

\$124

الموارد البشرية

معدل الحوادث المسجلة⁴
(لكل 200 ألف ساعة عمل)

0.046

الوفيات⁴

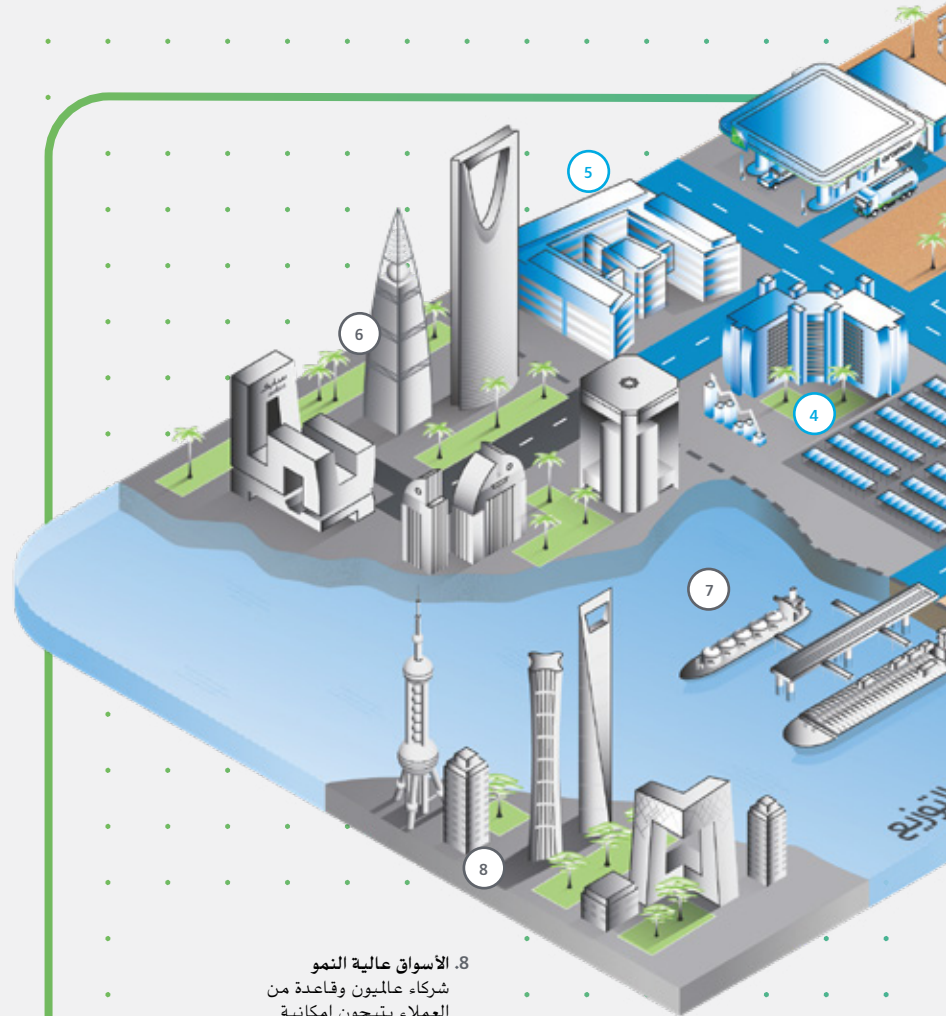
8

معدل الإصابات المهذرة للوقت⁴
(لكل 200 ألف ساعة عمل)

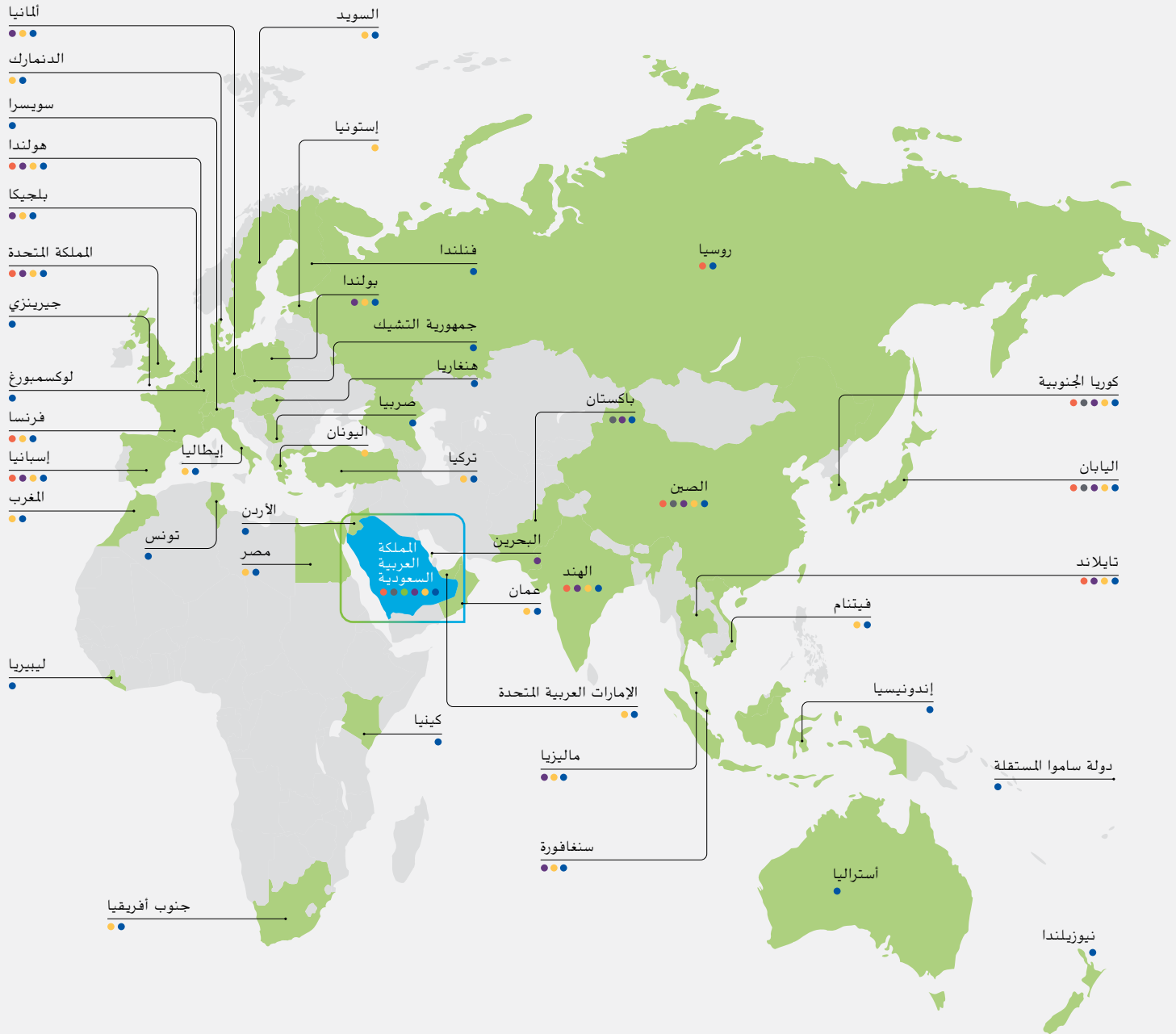
0.021

حوادث السلامة في العمليات
من الفئة الأولى⁴

9

6. السوق المحلية المتنامية
الحق الحصري في الوصول إلى سوق
الغاز الكبيرة والمتنامية في المملكة.7. منتجات جديدة
تطوير منتجات مثل الأمونيا الزرقاء، التي تدعم
جهود أرامكو السعودية لبناء قطاع أعمال جديد
قوي ومستدام، ودعم جهود عملائنا للحد من
انبعاثات الغازات المسببة للاحتباس الحراري.4. الأعمال التجارية المتكاملة
تتيح الأعمال التجارية المتكاملة
تحسين إمدادات المنتجات لزيادة
العوائد إلى أقصى حد.5. حلول جديدة
يهدف برنامج التقنية القوي في أرامكو
السعودية إلى تطوير الوقود الاصطناعي،
والمواد اللا معدنية، وتحويل النفط الخام
إلى كيماويات.8. الأسواق عالية النمو
شركاء عالميون وقاعدة من
العملاء يتيحون إمكانية
الوصول إلى الأسواق عالية
النمو ومراكز الطلب على المواد.

أعمال أرامكو السعودية الأعمال التشغيلية حول العالم

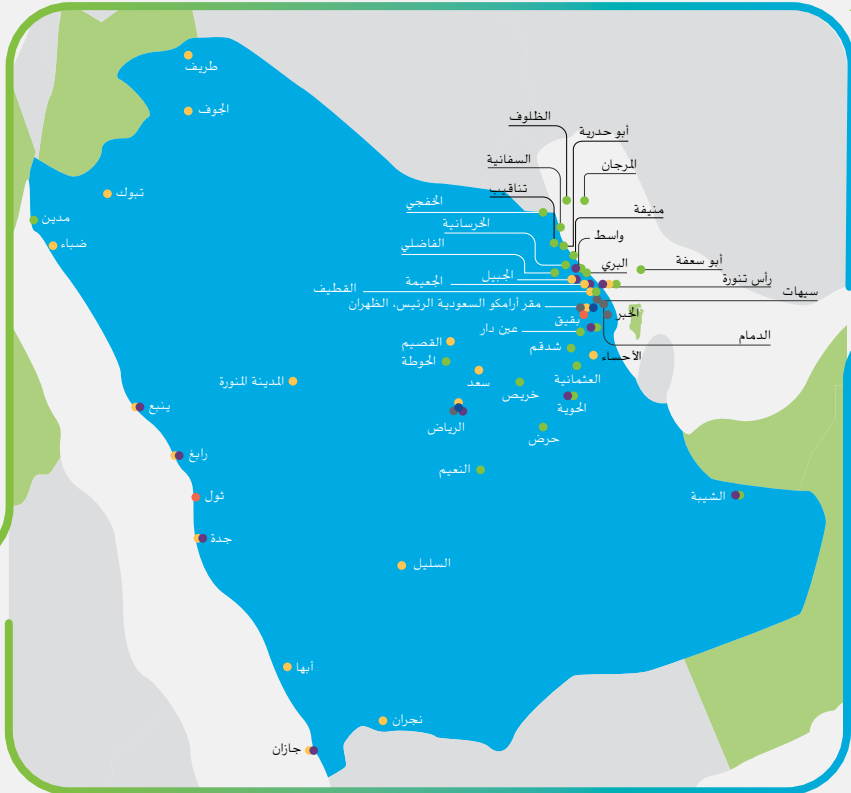


البلدان التي تعمل فيها الشركة، الخريطة التشغيلية كما في 31 ديسمبر 2024

- مكاتب شركة تابعة
- الفرض ومراكز التوزيع
- مرافق التكرير والبتروكيميائيات والتصنيع
- مرافق إنتاج النفط الخام والغاز الطبيعي
- شبكات محطات خدمة بيع الوقود بالتجزئة*
- مراكز التقنية والابتكار



المملكة العربية السعودية



* تشمل شبكة بيع الوقود بالتجزئة لأرامكو محطات الخدمة المملوكة والمدارة من خلال الشركات التابعة والاستثمارات.

نظرة عامة على أعمال الشركة

نظرة عامة

أرامكو السعودية هي إحدى كبرى شركات الطاقة والكيميائيات المتكاملة في العالم. وتتضمن قطاعات الأعمال الرئيسية فيها كلا من قطاع التنقيب والإنتاج، وقطاع التكرير والكيميائيات والتسويق، وتساندهما في ذلك أنشطة الأعمال العامة.

الأعمال التشغيلية المتكاملة

قطاع التنقيب والإنتاج

تتكون أعمال قطاع التنقيب والإنتاج من استكشاف وتطوير وإنتاج النفط الخام، والمكثفات، والغاز الطبيعي، وسوائل الغاز الطبيعي. وتقع الحقول الرئيسية التابعة لأرامكو السعودية على مقربة من بعضها البعض ضمن حدود المنطقتين الوسطى والشرقية من المملكة. ويُنقل النفط الخام والمكثفات والغاز الطبيعي وسوائل الغاز الطبيعي التي ينتجها قطاع التنقيب والإنتاج عبر شبكة خطوط أنابيب أرامكو السعودية ليصل إلى عدة مرافق لمعالجته وتحويله إلى منتجات مكررة ومواد بتروكيميائية، أو يُوجّه إلى العملاء المحليين، أو إلى فرض التصدير. ولمزيد من المعلومات، يُرجى الاطلاع على القسم الثاني: النتائج والأداء - قطاع التنقيب والإنتاج.

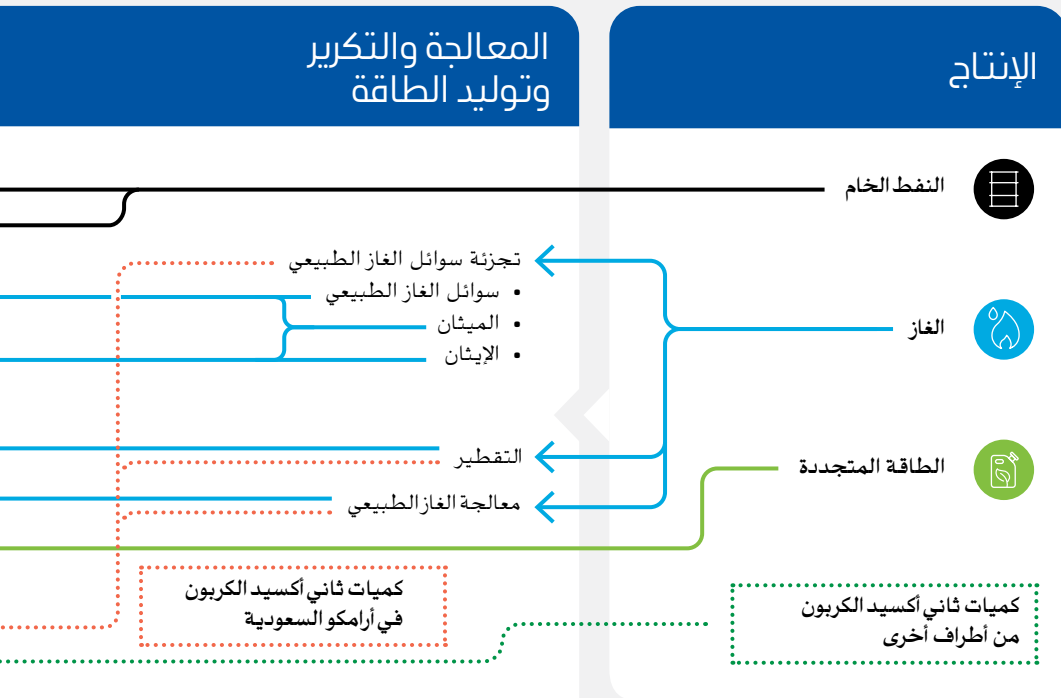
قطاع التكرير والكيميائيات والتسويق

تتضمن أعمال قطاع التكرير والكيميائيات والتسويق بشكل أساس أنشطة التكرير والكيميائيات وزيوت الأساس ومواد التشحيم والبيع بالتجزئة والتوزيع والإمداد والتجارة وتوليد الطاقة الكهربائية، وتعزز هذه الأنشطة أعمال الشركة في قطاعي التنقيب والإنتاج، والتكرير والكيميائيات والتسويق من خلال تحسين مبيعات النفط الخام والتسويق بصورة مثلى بفضل شبكة البنية التحتية الضخمة التي تتمتع بها الشركة من خطوط الأنابيب والفرض، والوصول إلى موارد الشحن والخدمات اللوجستية.

كما تعمل استثمارات قطاع التكرير والكيميائيات والتسويق في أرامكو السعودية على تنوع مصادر دخلها وتحقيق التكامل في أعمالها في مجال النفط والغاز لتحقيق الاستفادة المثلى في تعظيم القيمة في مختلف مراحل سلسلة القيمة الهيدروكربونية، كما أن هذه الاستثمارات تدعم الطلب على النفط الخام والغاز، وتعمل على تسهيل تسويق النفط الخام. تستمر أرامكو السعودية في تعزيز محفظة أعمالها في قطاع التكرير والكيميائيات والتسويق لتحقيق المزيد من التوازن في قائمة منتجاتها بين الكيميائيات والوقود، مما يوفر الأمن في الشراء وازدياد القيمة. وتملك أرامكو السعودية كذلك نطاق أعمال متكامل للكيميائيات ضمن قطاع التكرير والكيميائيات والتسويق، والتي تنتج المواد الكيميائية الأساسية مثل المواد الأروماتية والأولييفينات والبولي أوليفينات، بالإضافة إلى المنتجات الكيميائية الأكثر تطوراً مثل مركبات البوليول والإيزوسيانات والمطاط الصناعي. ولمزيد من المعلومات، يُرجى الاطلاع على القسم الثاني: النتائج والأداء - قطاع التكرير والكيميائيات والتسويق.

سلسلة القيمة المتكاملة

تعمل أرامكو السعودية عبر جميع مراحل سلسلة القيمة للطاقة، بدءاً من إنتاج قطاع التنقيب والإنتاج للنفط الخام والغاز والطاقة المتجددة، وصولاً إلى تسويق وبيع النفط الخام والمنتجات المكررة والبتروكيميائيات، وغيرها من المنتجات المشتقة من المواد الهيدروكربونية ومصادر الطاقة المتجددة. ومن خلال العمل على تحويل الجزئيات التي تنتجها الشركة إلى مجموعة متنوعة من المنتجات، تعزز أرامكو السعودية مكانتها لتلبية الطلب المتوقع على مصادر الطاقة التقليدية والمنخفضة الكربون، والمنتجات المكررة والبتروكيميائيات، والمواد المستدامة. ومن خلال أعمالها التجارية المتكاملة عالمياً، تمتلك أرامكو السعودية رؤية واضحة بحجم الطلب على منتجاتها حتى تتمكن من تحسين إمدادات المنتجات لتحقيق أقصى عائدات ممكنة.



الإنتاج

النفط الخام



الغاز



الطاقة المتجددة



كميات ثاني أكسيد الكربون من أطراف أخرى

كميات ثاني أكسيد الكربون في أرامكو السعودية

التبادل التجاري

النفط الخام

المنتجات المكررة

الكيميائيات

1. تهدف أرامكو السعودية خلال المرحلة الأولى من برنامج استخلاص الكربون وتخزينه في الجبيل إلى استخلاص وتخزين ما يصل إلى 9.0 مليون طن متري سنوياً من ثاني أكسيد الكربون من ثلاث مرافق للغاز تابعة لأرامكو السعودية ومصادر صناعية أخرى.

أنشطة الأعمال العامة

تقدّم دوائر متعددة في أرامكو السعودية أنشطة الأعمال العامة لدعم قطاعي التنقيب والإنتاج، والتكرير والكيماويات والتسويق، إلى جانب مسانبتها لبقية أعمال الشركة المختلفة. وتضم هذه الأنشطة الخدمات الفنية الضرورية لنجاح الأعمال الرئيسة في الشركة، والقانون، والمالية، والتقنية والابتكار، والموارد البشرية والخدمات المساندة. بالإضافة إلى ذلك، تهدف دائرة الإستراتيجية والتطوير المؤسسي إلى تعظيم إيجاد القيمة من خلال تحسين محفظة موجودات أرامكو السعودية بكفاءة، والسعي لاقتناص فرص النمو بما يتماشى مع إستراتيجية الشركة. للمزيد من المعلومات حول بعض أنشطة الأعمال العامة التي تم تنفيذها في عام 2024، يرجى الاطلاع على القسم الثاني: النتائج والأداء - أنشطة الأعمال العامة.

يتم تعزيز أنشطة الأعمال العامة لأرامكو السعودية عبر ترسيخ قواعد الحوكمة الفاعلة والقيادة، ويشمل ذلك ممارسات الاستدامة (القسم الثالث: الاستدامة)، وإدارة المخاطر (القسم الرابع: المخاطر)، وحوكمة الشركة (القسم الخامس: الهيكل التنظيمي وحوكمة الشركة).

الأسواق

محلياً (المملكة)

النفط الخام
المنتجات المكررة
الكيماويات
غاز البيع
الطاقة الكهربائية
المواد اللا معدنية

دولياً

النفط الخام
المنتجات المكررة
الكيماويات
الأمونيا الزرقاء
الغاز الطبيعي المسال
الوقود الحيوي
المعادن

المنتجات

النفط الخام
المنتجات المكررة
الكيماويات
المواد اللا معدنية
غاز البيع
الطاقة الكهربائية
المكثفات
الأمونيا الزرقاء

التكرير
والكيماويات

توليد الطاقة

مركز استخلاص الكربون وتخزينه¹

المعادن

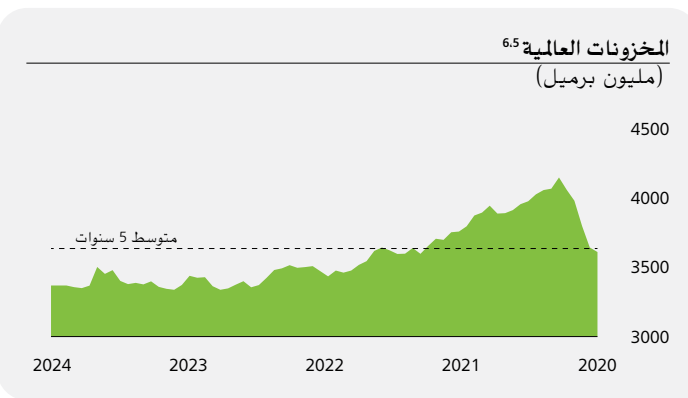
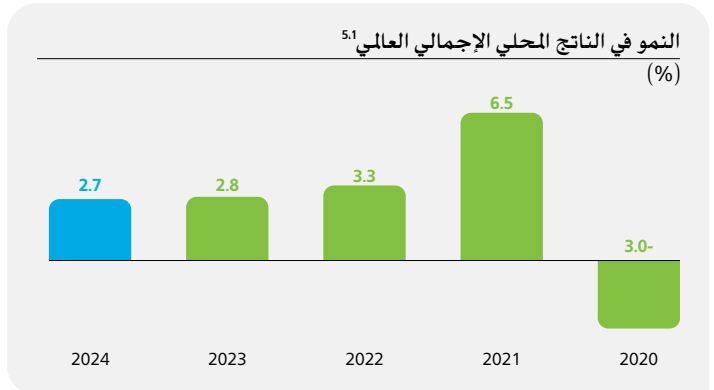
الوقود الحيوي

الغاز الطبيعي المسال

وفي عام 2024، من المتوقع ارتفاع الطلب العالمي على النفط بنحو 1.0 مليون برميل في اليوم، ليصل إلى 104.8 مليون برميل في اليوم²، وجاء هذا النمو مدفوعاً بالطلب على وقود النقل بشكل عام ووقود الطائرات بشكل خاص، لا سيما مع اقتراب حركة الطيران العالمية من العودة إلى مستويات ما قبل الجائحة، يليه الطلب على اللقيم البتروكيميائي.

ويعود السبب الرئيس في ارتفاع الطلب على النفط إلى آسيا، التي يتوقع أن تمثل نحو 60%² من النمو السنوي في عام 2024، وهو ما يسهم في خفض مستويات المخزون العالمي، التي ظلت عند الحد الأدنى لنطاق من خمس سنوات، وتشير التقديرات أن الطلب على النفط في الصين سيبلغ 17.4 مليون برميل في اليوم² في عام 2024. فيما تشير التقديرات إلى زيادة الطلب على لقيم البتروكيميائيات للسوائل الهيدروكربونية بمقدار 0.6 مليون برميل في اليوم ليصل إلى 15.7 مليون برميل في اليوم³ في عام 2024. وبالمثل، يتوقع أن ينمو الطلب على السوائل الهيدروكربونية من قطاع وقود النقل بمقدار 0.6 مليون برميل في اليوم، ليصل إلى 64.6 مليون برميل في اليوم² في عام 2024.

من المتوقع أن يحافظ الاقتصاد العالمي على أدائه في السنوات القادمة حيث تواصل البنوك المركزية خفض أسعار الفائدة في أعقاب التراجع التدريجي في معدلات التضخم. ومن المتوقع نمو الناتج المحلي الإجمالي العالمي بنسبة 2.7%¹ في عام 2024. ومع استمرار تطبيق السياسات الاقتصادية التحفيزية وانتعاش طلب المستهلكين المتوقع في الاقتصادات الأوروبية والآسيوية الرئيسة، يُتوقع أن يشهد العالم نمواً بنسبة تصل إلى 2.8%¹ في عام 2025.

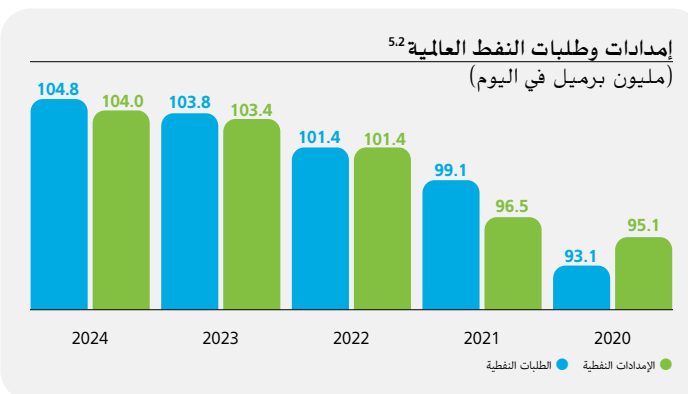


في الولايات المتحدة الأمريكية، يتوقع أن تُقدّم الإدارة الأمريكية الجديدة إصلاحات وحوافز اقتصادية في عام 2025، مما سيؤثر على الاقتصاد الأمريكي والعالمي.

ومن المتوقع أن يتعافى الاقتصاد الأوروبي تدريجياً في عام 2025، بعد الضغوط المستمرة التي تسببت بها أزمة الطاقة في ظل الأحداث الجيوسياسية الجارية. ولا تزال الصين تشهد ضغوطاً بسبب فائض القدرة التصنيعية وتراجع قطاع العقارات. ومع ذلك، سوف تساعد الحوافز التي شرعتها الحكومة الصينية في تقديمها في الحفاظ على قوة مسيرة النمو.

أما الهند، فمن المرجح أن تظل محركاً رئيساً للنمو، بفضل قدرتها على استقطاب قطاعات التصنيع. وتظل آسيا ككل هي المنطقة الاقتصادية الأسرع نمواً، حيث تحافظ على مستوى نموها الحالي البالغ 4.1%¹ لعامي 2024 و2025.

وقد زادت إمدادات النفط العالمية بنحو 0.6 مليون برميل في اليوم في عام 2024، لتصل إلى 104.0 مليون برميل في اليوم² علماً بأن هذه الزيادة جاءت من الدول المنتجة غير الأعضاء في منظمة أوبك بلس. وكانت الولايات المتحدة الأمريكية صاحبة الحصة الأكبر من نمو الإمدادات، تليها غويانا وكندا. وفي عام 2024، بلغ متوسط سعر خام برنت في بورصة إنتركونتيننتال 79.86 دولار أمريكي للبرميل⁴.



1. المصدر: مؤسسة أكسفورد إيكونوميكس.
2. المصدر: شركة أس أند بي غلوبال، توقعات أسواق النفط العالمية.
3. المصدر: مجموعة بيانات إس أند بي غلوبال إنفلكشنز إنرجي.
4. المصدر: نظرة على السوق، بورصة إنتركونتيننتال.
5. تم تعديل أرقام المقارنة لتعكس البيانات الفعلية، حيثما انطبق ذلك.
6. النفط الخام والمكثفات بما في ذلك الكميات التجارية والمخصصة للمصافي، واحتياطيات البترول الإستراتيجية، والمخزونات العائمة. مصدر البيانات مقدمة من قبل كيلر.

محلّيًا

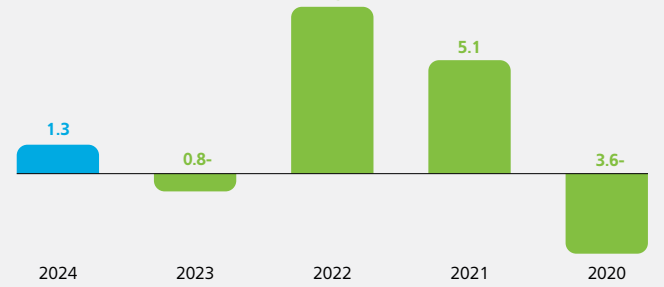
كذلك، ساهمت الأنشطة الحكومية بدور محوري في رفع إجمالي الناتج المحلي في المملكة بشكل عام، إذ بلغ معدل النمو 2.6%⁷ في عام 2024، حيث تعمل الحكومة على الاستفادة من قوة مركزها المالي لتمويل أعمال تطوير البنية التحتية، والعديد من المشاريع العملاقة، وفرص الاستثمار الجديدة. وفي المقابل، شهدت أنشطة المواد الهيدروكربونية انخفاضًا طفيفًا بنسبة 4.5%⁷ في عام 2024، مقارنة بانخفاض بلغت نسبته قرابة 9.0% في عام 2023، مدفوعًا في المقام الأول بانخفاض أقل في إنتاج المملكة من النفط الخام في عام 2024 مقارنة بالعام السابق.

وفي عام 2024، ارتفع الطلب على الطاقة في المملكة بنسبة 1.0%، بما يتماشى مع الاتجاه الأخير لتباطؤ النمو الناجم عن إصلاحات الأسعار ومعايير كفاءة استهلاك الطاقة. ويُعزى هذا الارتفاع في استهلاك الطاقة على الصعيد المحلي إلى قطاع النقل بشكل كبير بنسبة 2.1% وقطاع المرافق العامة بنسبة 1.0%. وشهد الطلب على الطاقة في قطاع الصناعة ارتفاعًا طفيفًا بنسبة 0.4% في عام 2024 بسبب ضعف الطلب على البتروكيميائيات وانخفاض إنتاج النفط.


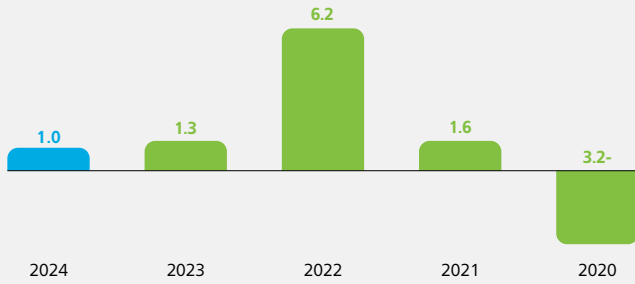
ويُعدّ غاز البيع أكبر مصدر للطاقة في المملكة، ممثلاً 37.0% من إجمالي مزيج الطاقة و56.0% من مزيج الوقود في قطاع المرافق العامة في عام 2024 وبفضل الاستثمارات القوية وتزايد الإمدادات، زادت حصة غاز البيع في مزيج الوقود في قطاع المرافق العامة بأكثر من 10 نقاط مئوية خلال العقد الماضي. ونتيجة لذلك، شهد معدل حرق السوائل في هذا القطاع انخفاضًا طفيفًا خلال الفترة نفسها، على الرغم من ارتفاع الطلب عليه لتوليد الكهرباء.

في عام 2024، شهد إجمالي الناتج المحلي الحقيقي انتعاشًا مسجلًا زيادة بنسبة 1.3%⁷ بعد الانكماش بنسبة 0.8%⁷ في عام 2023. ويُعزى هذا النمو في المقام الأول بنمو نسبته 4.3%⁷ في الأنشطة غير النفطية، وذلك بفضل الاستثمارات المُستهدفة وانتعاش الأنشطة التجارية، خاصة في قطاعات السياحة والضيافة والتجارة الموجه للمستهلكين، إلى جانب الجهود المستمرة لتنويع الاقتصاد.

نمو إجمالي الناتج المحلي الحقيقي في المملكة⁷ (%)



الطلب على الطاقة في المملكة (%)



الرياض
المملكة العربية السعودية

7. المصدر: الهيئة العامة للإحصاء، المملكة العربية السعودية.

المجالات الإستراتيجية

ولتحقيق هذه الرؤية تركّز أرامكو السعودية على أربعة مجالات إستراتيجية ضمن أعمالها:

الريادة في قطاع التنقيب والإنتاج

يعتبر هذا القطاع هو المحرك الرئيس لتحقيق القيمة، لذلك تسعى أرامكو السعودية دومًا للمحافظة على مكانتها بوصفها أكبر شركة للنفط الخام على مستوى العالم من حيث كميات الإنتاج، وواحدة من بين أقل مُنتجي النفط تكلفة. إضافة إلى ذلك، الشركة قادرة بفضل قاعدة احتياطاتها الضخمة، وطاقتها الإنتاجية الفائضة، ومرونتها التشغيلية الفريدة على الاستجابة الفاعلة للتغيرات في الطلب.

← لمزيد من المعلومات انظر الصفحة 22

التكامل في قطاع التكبير والكيميائيات والتسويق

تمتلك أرامكو السعودية شبكة خاصة من المصافي المحلية والعالمية المملوكة لها بالكامل والمنتسبة لها، التي تعمل على تحقيق فائدة أكبر من إنتاج قطاع التنقيب والإنتاج في الشركة. وبفضل التكامل الإستراتيجي، تحقق الشركة قيمة إضافية عبر مختلف مراحل سلسلة القيمة الهيدروكربونية.

← لمزيد من المعلومات انظر الصفحة 23

مبادرات الانبعاثات الكربونية الأقل

تهدف أرامكو السعودية إلى الحد من صافي الانبعاثات الكربونية المصاحبة لأعمالها، ودعم التحول العالمي في قطاع الطاقة عن طريق تطوير أعمال مصادر الطاقة الجديدة التي تشمل توليد الطاقة المتجددة ومنتجات وحلول منخفضة الانبعاثات الكربونية في قطاعات الطاقة والكيميائيات والمواد.

← لمزيد من المعلومات انظر الصفحة 24

التوطين ودعم التنمية الوطنية

تساعد أرامكو السعودية على تطوير منظومة الطاقة في المملكة لتصبح متنوعة وأكثر استدامة وقادرة على المنافسة عالميًا لتعزيز القدرة التنافسية في الشركة، ودعم التنمية الاقتصادية في المملكة.

← لمزيد من المعلومات انظر الصفحة 24

تعزيز مكانة أرامكو السعودية في المستقبل

تستند إستراتيجية أرامكو السعودية على إيمانها الراسخ بأن إمدادات مصادر الطاقة الموثوقة وبأسعار معقولة، بما في ذلك النفط والغاز، ستظل مطلوبة لتلبية الطلب العالمي المتزايد على الطاقة، وأن إمدادات المصادر الجديدة من الطاقة ذات انبعاثات كربونية أقل ستكمل تدريجيًا المصادر التقليدية. وتواصل أرامكو السعودية العمل على تحقيق المزيد من معدلات خفض انبعاثات الغازات المسببة للاحتباس الحراري في أعمالها في مجال النفط والغاز، وأيضًا تستثمر أرامكو السعودية في التقنيات والحلول التي تدعم التحول في مجال الطاقة والمواد نحو مستقبل ذي انبعاثات كربونية أقل. وسيستمر الطلب العالمي على الطاقة المستدامة والموثوقة ذات الأسعار المعقولة في النمو، ولذلك تعتقد أرامكو السعودية أن الطريقة المثلى لتلبية هذا الطلب ستكون من خلال مزيج واسع النطاق من حلول الطاقة.

وفي هذا السياق، تتمثل رؤية أرامكو السعودية في أن تصبح الشركة الرائدة في مجال الطاقة والكيميائيات المتكاملة على مستوى العالم، وأن تمارس أعمالها بأمان واستدامة وموثوقية.

تسعى أرامكو السعودية جاهدة لتوفير طاقة موثوقة وأكثر استدامة وبأسعار معقولة للمجتمعات في جميع أنحاء العالم، وتحقيق القيمة لمساهميها عبر دورات الأعمال من خلال المحافظة على ريادتها في إنتاج النفط والغاز ومكانتها الرائدة في مجال الكيميائيات، وبهدف تحقيق القيمة من خلال سلسلة منتجات الطاقة وتنمية محفظتها بشكل مربح.

عوامل التمكين الرئيسية

تتطلب إستراتيجية أرامكو السعودية عددًا من عوامل التمكين لتحقيق النجاح، ومن بين هذه العوامل ما يلي:

الأفراد

تدرك أرامكو السعودية ضرورة إعداد القوى العاملة المستقبلية لضمان توافق قدراتها مع متطلباتها الإستراتيجية. ويتضمن ذلك الارتقاء بالمهارات الفنية والمهنية، وتحسين الكفاءات التجارية والقيادية، وتعزيز سير عملية التوطين، والتركيز على الإنصاف والشمول.

التقنية

يهدف برنامج التقنية في أرامكو السعودية إلى تطوير حلول جديدة لأعمالها في قطاعي التنقيب والإنتاج، والتكرير والكيماويات والتسويق، ومساعدتها في تنوع مجموعة منتجاتها وتنمية أعمالها بشكل مستدام وتحقيق طموحها في الوصول إلى الحياد الصفري للانبعاثات.

ويهدف البرنامج أيضًا إلى تمكين أرامكو السعودية من تنمية أعمالها بشكل تنافسي ومستدام في مجالات جديدة مثل مصادر الطاقة الجديدة والمواد المتقدمة والحلول الرقمية.

تحسين محفظة الأعمال

تسعى أرامكو السعودية إلى تحقيق القيمة وتعزيز هيكلها الرأسمالي، وإعادة تخصيص رأس المال للاستثمارات التي تحقق معدلات نمو وعوائد أكثر، وتتبع إجراءات اعتماد داخلية شاملة تتميز بالانضباط فيما يتعلق بالبنفقات الرأسمالية والمشاريع الجديدة وإصدار أدوات الدين.

لمزيد من المعلومات انظر الصفحة 25

أبعاد تحقيق القيمة

تسعى أرامكو السعودية لتحقيق القيمة على مستوى الأبعاد الأربعة التالية:

الربحية

بتعزيز مراكزها التنافسية عبر أعمالها في قطاعي التنقيب والإنتاج، والتكرير والكيماويات والتسويق.

المرونة

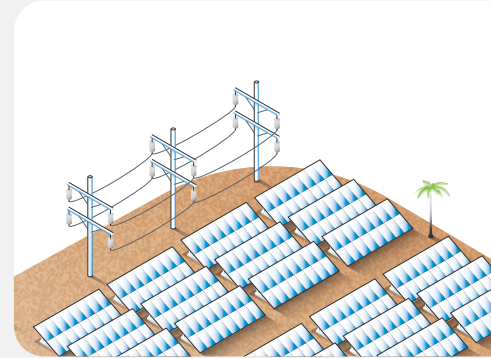
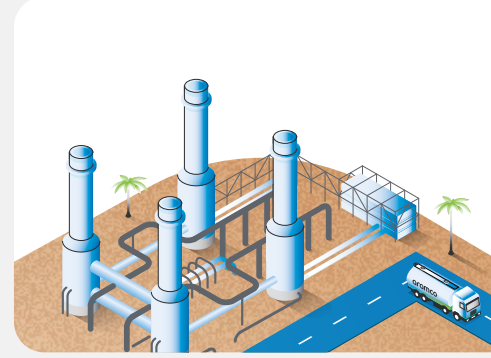

على الصعيدين التشغيلي والمالي، لتمكين مجلس إدارتها من الإعلان عن توزيعات الأرباح على أساس منتظم بهدف بناء قيمة طويلة الأمد لمساهميها. وهذا يتضمن توفير نمو مستدام في توزيعات الأرباح من خلال دورات أسعار النفط الخام والمحافظة على تصنيف ائتماني مرتفع للاستثمار.

النمو

في كل من أعمالها التقليدية للنفط والغاز وأعمالها الجديدة.

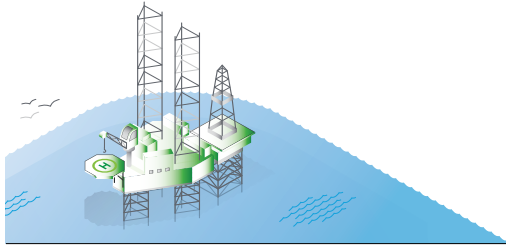
الاستدامة

عنصر أساس في فلسفة أرامكو السعودية التشغيلية.



أربعة مجالات إستراتيجية

الريادة في قطاع التنقيب والإنتاج



النفط

تعزز أرامكو السعودية المحافظة على مكانتها كأكبر منتج للنفط الخام على مستوى العالم من حيث كميات الإنتاج. وهي قادرة بفضل احتياطاتها وقدراتها التشغيلية وطاقاتها الإنتاجية الفائضة على زيادة الإنتاج لتلبية الطلب.

تتوقع أرامكو السعودية أن يستمر الطلب العالمي على النفط الخام في الزيادة لسنوات عديدة قادمة. وتعتقد أرامكو السعودية أن هناك حاجة لاستثمارات في هذا المجال لتلبية هذا الطلب، وستكون هناك حاجة إلى مشاريع واكتشافات جديدة لتعويض الانخفاض المتوقع في إنتاج النفط الخام من الحقول الحالية. وتعزز أرامكو السعودية مواصلة الاستثمار في قطاع التنقيب والإنتاج عن النفط الخام عبر دورات أسعار النفط المختلفة، من أجل تلبية هذا النمو المتوقع في الطلب العالمي. وتعتقد الشركة بأنها ستستفيد من هذه الاستثمارات لما تتمتع به من مكانة فريدة بفضل انخفاض تكلفة الإنتاج اللاحقة لأعمال الحفر. وانخفاض متطلبات رأس المال، وتمتعها بكثافة كربونية منخفضة في قطاع التنقيب والإنتاج، ومن الضغط المستمر على قطاع النفط والغاز للحد من الأثر البيئي لأعمال القطاع.

تسعى أرامكو السعودية إلى ترسيخ مكانتها في طليعة منتجي النفط الخام المصنف ضمن أدنى المستويات من حيث متوسط الكثافة الكربونية في العالم، فانخفاض معدلات حرق الغاز لكل برميل في الشعلات في أرامكو السعودية، ونموذجها التشغيلي الذي يتميز بانخفاض معدلات النضوب، وتركيزها على خفض كمية المياه المنتجة كلها عوامل تسهم في انخفاض متوسط الكثافة الكربونية لأعمال الشركة في قطاع التنقيب والإنتاج. كذلك، تسعى الشركة إلى تنفيذ مجموعة كبيرة من المبادرات للحد

من كثافة الانبعاثات الكربونية في قطاع التنقيب والإنتاج بنسبة 15% على الأقل بحلول عام 2035 مقارنة بالمستوى الأساس لعام 2018. ومن خلال موثوقية إنتاجها وانخفاض كثافته الكربونية، ستدعم إمكانية إيصال الطاقة للمستفيدين وبشكل آمن أثناء مرحلة تحول الطاقة.

تعمل أرامكو السعودية على تحقيق التوازن بين إنتاج الحقول التي بلغت ذروة إنتاجها والحقول الجديدة، واستغلال المكانم الجديدة إذا اقتضت الضرورة، وذلك لخفض معدل نضوب حقولها إلى أدنى حد ممكن والمحافظة على إنتاج النفط الخام. ويعد مركزها، من حيث انخفاض تكاليف الإنتاج، نتيجة لما تتوفر به المملكة من تكوينات جيولوجية وبيئات مؤاتية سواء على اليابسة أو في المياه الضحلة التي تقع فيها مكانم الشركة، وكذلك أوجه التعاون الناجمة عن استخدام أرامكو السعودية شبكات ضخمة من البنى التحتية والخدمات اللوجستية، إضافة إلى نموذجها التشغيلي ذي معدل النضوب المنخفض، واستخدامها لأحدث التقنيات على نطاق واسع.

وتسعى أرامكو السعودية للمحافظة على مكانتها بصفقتها أحد أكثر موردي النفط الخام موثوقية على مستوى العالم، حيث تعتمد الشركة على اتفاقيات محددة المدة لبيع النفط الخام إلى كبار المستهلكين على مستوى العالم. وتتيح هذه الاتفاقيات للعملاء القدرة على التنبؤ بالإمدادات المستقبلية من خلال توحيد الأسعار وبنود التسليم لمراكز الطلب الإقليمية الكبرى. وتواصل أرامكو السعودية الاستثمار في شبكتها المتطورة والواسعة لتوزيع وإيصال النفط الخام للمحافظة على موثوقية إمداداتها.

وتختص حكومة المملكة العربية السعودية بتحديد سقف إنتاج المملكة من النفط الخام في إطار ممارستها لحقوقها السيادية، وتلزم أرامكو السعودية بالمحافظة على مستوى الطاقة الإنتاجية القصوى المستدامة، وذلك امتثالاً لنظام المواد الهيدروكربونية. وقامت الحكومة بتوجيه أرامكو السعودية للمحافظة على الطاقة الإنتاجية القصوى المستدامة للنفط الخام عند 12.0 مليون برميل في اليوم. وتتيح الطاقة الإنتاجية الفائضة التي تتوفر بالمحافظة على الطاقة الإنتاجية القصوى المستدامة، المرونة التشغيلية اللازمة لزيادة إنتاج الشركة. وعلى الرغم من تبني أرامكو السعودية منهجية فاعلة لصيانة الحقول، تؤكد موثوقية أعمالها في مجال التنقيب والإنتاج، وتمثل الطاقة الإنتاجية القصوى المستدامة خياراً بديلاً للإمداد في حالات التوقف المفاجئ للإنتاج.

الغاز

على الصعيد المحلي، تخطط أرامكو السعودية لمواصلة توسيع أعمالها في قطاع الغاز، ويشمل ذلك تطوير مواردها من الغاز غير التقليدي، وزيادة طاقة إنتاج غاز البيع لديها بأكثر من 60% بحلول عام 2030 مقارنة بمستويات الإنتاج في عام 2021، وذلك رهناً بحجم الطلب المحلي وشاملاً للمشاريع في مرحلة ما قبل اتخاذ قرار الاستثمار النهائي التي لم يعلن عنها بعد، والاستثمار في تطوير مزيد من البنى التحتية لتلبية الطلب المحلي الكبير والمتزايد على الطاقة منخفضة التكلفة والحد من حرق السوائل لتوليد الطاقة. ويعزز النمو في الطلب على الغاز محلياً إلى إنتاج الكهرباء، وتحلية المياه، وإنتاج البتروكيماويات، ومجالات الاستهلاك الصناعي الأخرى في المملكة.

وتتمثل المزايا الأخرى المهمة لإنتاج الغاز في أرامكو السعودية في توفير كميات كبيرة من سوائل الغاز الطبيعي والمكثفات، التي تكمل إنتاج النفط الخام وتوفر اللقيم لأعمال التكرير والبتروكيماويات.


وعلى الصعيد العالمي، تتوقع أرامكو السعودية نمواً كبيراً في قطاع الغاز الطبيعي المسال مدفوعاً بالطلب القوي عليه، لا سيما مع مضي العالم قدماً في الجهود المبذولة لتحقيق التحول في مجال الطاقة، ونظراً للأهمية الكبيرة التي يتمتع بها الغاز بوصفه وقوداً ولقيماً حيويًا لمختلف الصناعات، وركيزة رئيسية في تلبية احتياجات العالم من الطاقة الآمنة والمستدامة التي يسهل الحصول عليها. وبناءً على ذلك، تخطط أرامكو السعودية لتطوير أعمال عالمية متكاملة للغاز الطبيعي المسال، واقتناص الفرص الاستثمارية الرامية إلى تسريع وتيرة هذه الجهود.

الإستراتيجية المطبقة

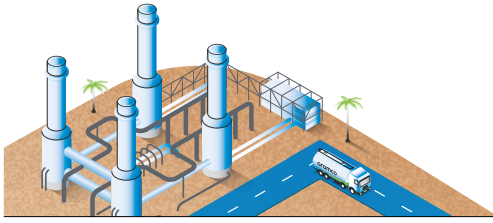
تخطط أرامكو السعودية لزيادة طاقة إنتاج غاز البيع لديها بأكثر من 60% بحلول عام 2030 مقارنة بمستويات الإنتاج في عام 2021.

2030

+60%



2021



التكامل في قطاع التكرير والكيميائيات والتسويق

إلى زيادة إنتاجها في مجمعات إنتاج البتروكيميائيات إلى ما يصل إلى أربعة ملايين برميل في اليوم بحلول عام 2030.

وعلى الصعيد الجغرافي، تعزز أرامكو السعودية الارتقاء بمستوى أعمالها في قطاع التكرير والكيميائيات والتسويق محلياً وعالمياً في المناطق الجغرافية المهمة التي تتمتع بمعدلات نمو مرتفعة، مثل الصين والهند ودول جنوب شرق آسيا التي تشكل جزءاً لا يتجزأ من أعمال الشركة الحالية وإستراتيجيتها التوسعية في المستقبل، وفي أسواق جاذبة أخرى. كما تعزز أرامكو السعودية المحافظة على حضورها في الدول الكبرى الرئيسية، مثل الولايات المتحدة الأمريكية، وفي الدول التي تعتمد على استيراد النفط الخام، مثل اليابان وكوريا الجنوبية.

وتواصل أرامكو السعودية تعزيز علاماتها التجارية على الساحة العالمية. ويتمثل أحد جوانب هذه الإستراتيجية في نشر علاماتها التجارية عبر مختلف قطاعات الأعمال التسويقية على الصعيدين المحلي والدولي، بما في ذلك محطات خدمات بيع الوقود بالتجزئة، إلى جانب تطوير علاماتها التجارية في مجال البتروكيميائيات وزيوت الأساس والتشحيم. ومع إضافة أنشطة تسويقية جديدة إلى محفظة أعمالها، تعزز أرامكو السعودية الاستفادة من علاماتها التجارية في إبراز مكانتها في قطاع الطاقة العالمي.


تعزز أرامكو السعودية مواصلة التكامل الإستراتيجي بين قطاعي التنقيب والإنتاج، والتكرير والكيميائيات والتسويق لتسهيل تسويق إنتاجها من النفط الخام بكميات أكبر من خلال شبكة الشركة من المصافي المحلية والعالمية المملوكة لها بالكامل والمنتسبة لها، ومجمعات البتروكيميائيات، إذ يتيح لها هذا التكامل تحقيق قيمة إضافية عبر مختلف مراحل سلسلة القيمة الهيدروكربونية، وتوسيع قاعدة مصادر أرباحها، علاوة على اكتساب المرونة التي تمكنها من الصمود أمام تقلبات أسواق النفط الخام.

أسهمت حصة ملكية أرامكو السعودية في سابك، التي تمثل 70%، في تعزيز توسع أعمالها في قطاع التكرير والكيميائيات والتسويق، بما في ذلك التكامل بين التكرير والكيميائيات، وتحسين توازن مجموعة منتجاتها بين الوقود والكيميائيات، بالإضافة إلى توفير سوق ثابتة للنفط الخام والغاز. ويؤدي التأثير في مستويات الطلب، بما في ذلك نمو الطلب على الكيميائيات والمخاطر طويلة المدى لانخفاض الطلب على الوقود، إلى تعزيز إستراتيجية الشركة لتفضيل المزيد من الإستثمارات في المرافق التي تنسجم بمعدلات عالية لتحويل السوائل إلى كيميائيات. تعزز أرامكو السعودية مواصلة تنمية أعمالها في مجال تحويل السوائل إلى الكيميائيات، وتهدف الشركة

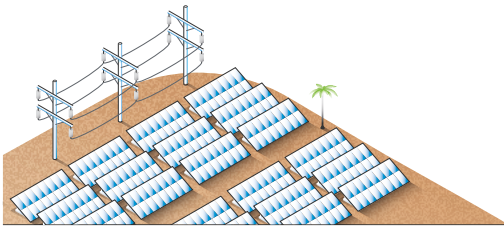
الإستراتيجية المطبقة

تمتلك أرامكو السعودية شبكة خاصة من المصافي المحلية والعالمية بما يكفل ضمان الطلب على إنتاج الخام من قطاع التنقيب والإنتاج.

نسبة إنتاج النفط الخام من قطاع التنقيب والإنتاج المستخدم في عمليات قطاع التكرير والكيميائيات والتسويق



مبادرات الانبعاثات الكربونية الأقل



الكربونية. ولدعم هذه الإستراتيجية، أنشأت الشركة إدارة مصادر الطاقة الجديدة لتوحيد أعمالها ذات الانبعاثات الكربونية الأقل، مع التركيز على توليد الطاقة المتجددة والهيدروجين منخفض الكربون واستخلاص الكربون وتخزينه. وتطمح أرامكو السعودية للاستثمار في مشاريع الطاقة الشمسية الكهروضوئية وطاقة الرياح بطاقة استيعابية تصل إلى 12 غيغاواط من التيار المستمر بحلول عام 2030. وتهدف أرامكو السعودية من خلال مركز استخلاص الكربون وتخزينه في الجبيل لاستخلاص وتخزين ما يصل إلى 9.0 مليون طن من ثاني أكسيد الكربون سنويًا من مرافق أرامكو السعودية والمصادر الصناعية الأخرى بحلول عام 2028. وتبني الشركة إستراتيجية حصرية في تطوير أعمالها في مجال الهيدروجين والأمونيا منخفضي الكربون، مع حرصها على اتباع نهج قائم على التطوير المرحلي الذي يوازن بين العرض وحجم الطلب في السوق، مع إمكانية الدخول المبكر إلى الأسواق من أجل إرساء مكانة الرائدة فيها. وتستهدف الشركة أيضًا إنتاج ما يصل إلى 2.5 مليون طن من الأمونيا الزرقاء سنويًا بحلول عام 2030، رهناً بتوفر مشاريع شراء مجدية تجاريًا على المدى الطويل.

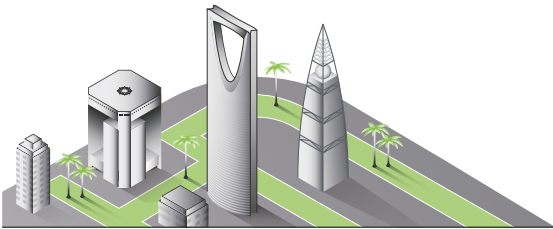
وتسعى أرامكو السعودية إلى تنمية أعمالها بشكل مستدام، عبر تسخير التقنيات والابتكارات. وتعزز الشركة المحافظة على مكانتها الرائدة فيما يخص كثافة الانبعاثات الكربونية الناتجة عن قطاع التنقيب والإنتاج، حيث سجلت الشركة أحد أقل معدلات الانبعاثات الكربونية لكل وحدة إنتاج من المواد الهيدروكربونية.

الإستراتيجية المطبقة

تعمل أرامكو السعودية على تطوير مركز لاستخلاص وتخزين ما يصل إلى 9.0 مليون طن من ثاني أكسيد الكربون سنويًا بحلول عام 2028.

9.0 مليون طن

من ثاني أكسيد الكربون سنويًا بحلول عام 2028.



التوطين ودعم التنمية الوطنية

بالإضافة إلى قطاعات الأعمال الرئيسية في أرامكو السعودية، تسعى الشركة إلى تطوير أعمال جديدة لتعزيز الموثوقية في منظومة الشركة وتنافسيتها على المدى البعيد، ودفع عجلة التنمية الاقتصادية في المملكة. وتهدف هذه الخطوة الجوهرية إلى المحافظة على ريادة الشركة فيما يتعلق بالتكلفة والإنتاجية والاستدامة والرونة على المدى البعيد. وثمة أهداف تسعى الشركة إلى تحقيقها وتتضمن هذه الأهداف شقين هما، تعظيم توطين سلسلة التوريد للشركة، ودعم التنمية الوطنية.

تهدف أرامكو السعودية إلى تعزيز سلسلة التوريد الخاصة بها من خلال جهود التوطين والاستفادة من برنامج شريك الذي يوفر إطارًا لتحفيز الاستثمارات في المملكة. وكجزء من هذه الإستراتيجية، تسعى أرامكو السعودية إلى زيادة استخدام موردي السلع والخدمات في المملكة إلى 70.0% من خلال برنامج اكتفاء بحلول نهاية عام 2025.

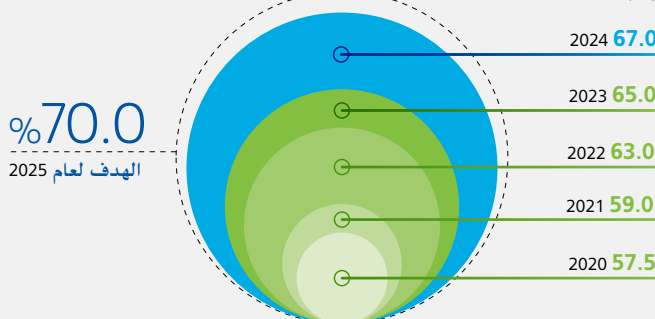
تعزز أرامكو السعودية من خلال برنامجها نماءات أرامكو للاستثمارات الصناعية، دفع عجلة النمو والتطوير المستمر لسلسلة التوريد المحلية المرنة والمستدامة لتعزيز وتوسيع القطاع الخاص في المملكة.

يسعى برنامج تليد التابع للشركة إلى تسريع نمو المنشآت الصغيرة والمتوسطة عبر قطاعات متعددة في مجالات الاستدامة والرقمنة، والتصنيع، والخدمات الصناعية، والابتكار الاجتماعي.

الإستراتيجية المطبقة

تساعد أرامكو السعودية على بناء سلسلة توريد محلية من الطراز العالمي من خلال برنامج اكتفاء.

النسبة الإجمالية لنفقات المشتريات من مصادر محلية¹ (%)



1. ينطبق على شركة الزيت العربية السعودية (الشركة).

عوامل التمكين الرئيسة


الأفراد



تدرك أرامكو السعودية الحاجة إلى إعداد موظفيها للمستقبل وتسعى لضمان توافق قدراتها مع متطلباتها الإستراتيجية، من خلال:

- تطوير المهارات الفنية والمهنية، وتعزيز الكفاءات التجارية والقيادية، ودعم جهود التوظيف.
- التركيز على الإنصاف والشمول.

التقنية



يهدف برنامج التقنية في أرامكو السعودية إلى تطوير حلول جديدة لأعمالها في قطاعي التنقيب والإنتاج، والتكرير والكيماويات والتسويق، ومساعدتها على تنوع مجموعة منتجاتها وتنمية أعمالها باستدامة وتحقيق طموحها في الوصول إلى الحياض الصفري. ويهدف البرنامج أيضًا إلى تمكين أرامكو السعودية من تنمية أعمالها بشكل تنافسي ومستدام في مجالات جديدة مثل مصادر الطاقة الجديدة والمواد المتقدمة والحلول الرقمية. كما تركز أرامكو السعودية على مبادرات مجال التقنية الخاصة بها في التنقيب والإنتاج، والتكرير والكيماويات والتسويق والاستدامة، كما تدرك أهمية دمج التقنية في إستراتيجيتها وثقافتها في الأعمال.

يواصل صندوق أرامكو لرأس المال الجريء الاستثمار في التقنيات المبتكرة خارج قطاع الطاقة والمشاريع مرتفعة التكلفة التي شارفت على الانتهاء في مجال الاستدامة والمجالات الرقمية، وذلك في إطار بناء مجموعة من الشركات الناشئة وامتلاك حصص أقلية في شركات تقنية كبيرة ذات معدلات نمو مرتفعة لدعم تنوع أعمال أرامكو السعودية وتعزيز قدرتها التنافسية.

وتعتزم أرامكو السعودية تمويل ابتكارات قادرة على إحداث نقلة نوعية في مختلف القطاعات، وتمهيد الطريق للتعاون مع الشركات العاملة في مجال الابتكارات لتطوير تقنيات جديدة قادرة على توفير فرص التنوع على المدى البعيد.

ومن الأمثلة على الحلول الجديدة التي تؤمن أرامكو السعودية أنها قد تحدث أثارًا إيجابية على استدامة أعمالها، والتي تسعى إلى تطويرها سعيًا دؤوبًا، ما يلي:

- التحويل المباشر من السوائل إلى الكيماويات.
- إنتاج الهيدروجين من المواد الهيدروكربونية مع استخلاص وتخزين الانبعاثات المصاحبة.
- توسيع نطاق تطبيقات المواد اللا معدنية.
- تسريع وتيرة تطبيق برنامج استخلاص الكربون وتخزينه على نطاق واسع.
- تمكين الاستدامة في قطاع النقل، من خلال تطوير محركات ذات كفاءة أعلى ووقود ذو انبعاثات كربونية أقل.
- تسريع وتيرة تطبيق الحلول التقنية الرامية إلى تعزيز الاستدامة، مثل الاستخلاص المباشر من الهواء.

تحسين محفظة الأعمال



تسعى أرامكو السعودية، من خلال تحسين محفظة أعمالها، إلى تحقيق القيمة، وتحسين هيكلها الرأسمالي، وإعادة تخصيص رأس المال للاستثمارات التي تحقق معدلات نمو وعوائد أكثر. وتطبق أرامكو السعودية إجراءات اعتماد داخلية تتميز بالشمولية والانضباط فيما يتعلق بالنفقات الرأسمالية والمشاريع الجديدة وإصدار أدوات الدين. وتقوم الشركة بتحليل المشاريع المستقبلية بناءً على أهدافها الإستراتيجية والتشغيلية والتجارية والمالية. وتوفر قاعدة احتياطيات الشركة ومواردها الفريدة، ومرونتها التشغيلية، وإدارة الحقوق، والقدرة على تحقيق تدفقات نقدية قوية، أساسًا يتيح لها خفض نسبة المديونية وضمان المرونة في تخصيص رأس المال.



2 النتائج والأداء

28	أهم النتائج والمؤشرات في عام 2024
30	رسالة كبير الإداريين الماليين
32	أرامكو السعودية في أسواق المال
34	الأداء المالي
42	قطاع التنقيب والإنتاج
48	قطاع التكرير والكيماويات والتسويق
56	أنشطة الأعمال العامة

زيادة طاقة إنتاج الغاز

معمل الغاز في الجافورة، حقل الجافورة للغاز غير التقليدي، المملكة العربية السعودية
تنفذ أرامكو السعودية استثمارات تهدف إلى زيادة طاقة إنتاج غاز البيع لديها بأكثر من 60%، وذلك بهدف تلبية الطلب المحلي المتزايد والحد من حرق السوائل في توليد الطاقة الكهربائية.
من المتوقع أن يبدأ تشغيل المرحلة الأولى من معمل الغاز في الجافورة في عام 2025، ومن المتوقع كذلك أن يستقر حجم الإنتاج من حقل الجافورة عند 2.0 مليار قدم مكعبة قياسية في اليوم بحلول عام 2030، بالإضافة إلى إنتاج كميات كبيرة من الإيثان وسوائل الغاز الطبيعي والمكثفات.



أهم المعلومات المالية

التدفقات النقدية الحرة*
(مليار)

320

\$85
\$101: 2023

الأرباح قبل الفوائد وضرائب الدخل والزكاة*
(مليار)

772

\$206
\$231: 2023

صافي الدخل
(مليار)

398

\$106
\$121: 2023

العائد على متوسط رأس المال المستثمر*
(%)

20.2

22.5: 2023

النفقات الرأسمالية¹
(مليار)

189

\$50
\$42: 2023

صافي النقد الناتج من أنشطة التشغيل
(مليار)

509

\$136
\$143: 2023

نسبة المديونية*
(%)

4.5

(6.3): 2023

توزيعات الأرباح المدفوعة
لكل سهم

1.93

\$0.51
\$0.41: 2023

توزيعات الأرباح المدفوعة
(مليار)

466

\$124
\$98: 2023

1. النفقات الرأسمالية لا تتضمن الاستثمارات الخارجية.
* مقياس غير مدرج ضمن المعايير الدولية للتقرير المالي: لمزيد من المعلومات، يرجى مراجعة بند مطابقات وتعريفات المقاييس غير المدرجة ضمن متطلبات المعايير الدولية للتقرير المالي.

متوسط سعر النفط الخام المحقق
(\$/برميل)

80.2

83.6: 2023

ربحية السهم
(الأساسية والمخفضة)

1.63

\$0.43
\$0.50: 2023



أبرز الإنجازات التشغيلية

إجمالي إنتاج الغاز²
(مليار قدم مكعبة في اليوم)

10.8

10.7 :2023

إجمالي إنتاج المواد السائلة²
(مليون برميل في اليوم)

10.3

10.7 :2023

إجمالي إنتاج المواد الهيدروكربونية²
(مليون برميل مكافئ نفطي في اليوم)

12.4

12.8 :2023

الموثوقية⁵
(%)

99.7

99.8 :2023

صافي الطاقة الإنتاجية للمواد الكيميائية³
(مليون طن في السنة)

57.6⁴

59.6 :2023

صافي الطاقة التكريرية
(مليون برميل في اليوم)

4.1

4.1 :2023

معدل الحلات
المسجلة⁶
(لكل 200 ألف
ساعة عمل)

0.046

0.042 :2023

كثافة حرق الغاز
في الشعلات⁶
(قدم مكعبة قياسية لكل
برميل مكافئ نفطي)

6.07

5.64 :2023

كثافة الانبعاثات الكربونية الناتجة عن
قطاع التنقيب والإنتاج⁶
(كيلوغرام من مكافئ ثاني أكسيد
الكربون لكل برميل مكافئ نفطي)

9.7

79.6 :2023

- لمزيد من المعلومات يرجى مراجعة القسم الثاني: النتائج والأداء - قطاع التنقيب والإنتاج.
- يستثنى من ذلك أعمال سابك في المغذيات الزراعية لعام 2024 وأعمال سابك في المغذيات الزراعية والمعادن (حديد) لعام 2023 ويتضمن صافي الطاقة الإنتاجية للمواد الكيميائية لشركة زي بي سي فقط من خلال استثمارنا في شركة رونغشونغ.
- يُعرى انخفاض صافي الطاقة الكيميائية إلى إيقاف عمليات ثلاث موجودات تابعة لشركة سابك تتركز في أوروبا.
- ينطبق على شركة الزيت العربية السعودية (الشركة).
- لمزيد من التفاصيل، يرجى مراجعة القسم الثالث: الاستدامة.
- تمت مراجعة رقم عام 2023 ليعكس منهجية الحساب القائمة على السوق التي تم اعتمادها.
- يرجى مراجعة القسم الثالث: الاستدامة لمزيد من التفاصيل.

”حافظت الشركة في عام 2024 على قوة مركزها المالي الاستثنائية، بما في ذلك مستويات الربحية والتدفقات النقدية الرائدة عالمياً. ولا يزال تركيزنا منصباً على اغتنام فرص النمو ومواصلة تحقيق القيمة طويلة المدى للمساهمين مع التمتع بالمرونة في مختلف دورات الأعمال.“

المساهمون الكرام،

في عام 2024، نجحنا في تنمية أعمالنا ومواصلة التزامنا في تقديم توزيعات أرباح مستدامة ومتزايدة للمساهمين مع المحافظة على الانضباط المالي ومتانة مركزنا المالي، وسجلنا تحافلاً بالأداء القوي في مختلف دورات الأعمال.

وقد برهنت أعمالنا مرونتها حيث بلغ صافي الدخل 398.4 مليار ريال سعودي (106.2 مليار دولار أمريكي) وبلغت التدفقات النقدية الحرة 320.0 مليار ريال سعودي (85.3 مليار دولار أمريكي) للسنة المالية المنتهية في 31 ديسمبر 2024، وبلغت نسبة العائد على متوسط رأس المال المستثمر 20.2%، وهي بذلك لا تزال أعلى من متوسط نظرائنا، بالإضافة إلى المحافظة على نسبة المديونية عند مستويات جيدة حيث بلغت 4.5% في نهاية العام.

تحقيق القيمة في مختلف الدورات

نتائجنا القوية مكنتنا من زيادة إجمالي توزيعات الأرباح للمساهمين. ففي عام 2024، حصل جميع مساهميننا على توزيعات أرباح بلغت 465.9 مليار ريال سعودي (124.2 مليار دولار أمريكي)، بزيادة بلغت 27.0% عن إجمالي توزيعات الأرباح التي حصلوا عليها في عام 2023. وشمل ذلك توزيعات أرباح أساسية بقيمة 304.3 مليار ريال سعودي (81.15 مليار دولار أمريكي)، بزيادة قدرها 4.0% عن توزيعات الأرباح الأساسية المدفوعة في عام 2023، بالإضافة إلى توزيعات الأرباح المرتبطة بالأداء والتي بلغت 161.6 مليار ريال سعودي (43.09 مليار دولار أمريكي).

لقد حرصنا دوماً على الوفاء بالتزامنا بمشاركة النجاح مع مساهميننا من خلال توزيعات الأرباح، وقد أوفت الشركة بهذا الوعد حيث دفعت إجمالي توزيعات أرباح بقيمة 1,656.4 مليار ريال سعودي (441.7 مليار دولار أمريكي) منذ طرح أسهمها للاكتتاب العام الأولي، مبرهنة بذلك تفانيها في توفير القيمة للمساهمين. وتهدف سياستنا لتوزيع الأرباح إلى الموازنة بين النمو والعوائد، بما يضمن استفادة المساهمين من الأداء المالي القوي للشركة. ومن خلال توزيع جزء معين من أرباحنا، فإننا نعزز مكانة الشركة باعتبارها فرصة استثمارية موثوقة وجذابة.

جذب المزيد من الاستثمارات

خلال عام 2024، شاركت أرامكو السعودية في ثلاث صفقات منفصلة في أسواق المال، حيث استحوذت على اهتمام كبير من المستثمرين ووسعت قاعدة المستثمرين الدوليين بشكل أكبر. شهدت الصفقة الأولى قيام الحكومة بإكمال طرح عام ثانوي بنسبة 0.7% من أسهم الشركة المصدرة في يونيو 2024، وهو أكبر طرح ثانوي في أوروبا والشرق الأوسط وأفريقيا خلال أكثر من عقدين. وتظل الحكومة بعد هذا الطرح المساهم الأكبر في الشركة.

وفي الربع الثالث من عام 2024، أكملت أرامكو السعودية إصدار سندات دولية بقيمة 22.5 مليار ريال سعودي (6.0 مليار دولار أمريكي)، ويتألف الإصدار من ثلاث شرائح من السندات مقومة بالدولار الأمريكي ذات أولوية السداد غير المضمونة بفترات استحقاق مدتها 10 و30 و40 سنة. وفي بداية الربع الرابع، أكملنا إصدار صكوك دولية بقيمة 11.25 مليار ريال سعودي (3.0 مليار دولار أمريكي) تشمل شريحتين مقومتين بالدولار الأمريكي مستحقتين في عامي 2029 و2034. وقد تجاوز حجم طلبات الاكتتاب في كل من السندات والصكوك الدولية حجم الطرح، وهي مدرجة الآن في السوق الرئيسية لبورصة لندن للأوراق المالية. ونرى أن نجاح الطرح العام الثانوي وهذين الإصدارين دليل على ثقة المستثمرين في متانة مركزنا المالي الحالي واستراتيجية النمو طويلة المدى.

إحراز تقدم إستراتيجي

في عام 2024، واصلنا تنفيذ أكبر برنامج رأسمالي في تاريخ الشركة، حيث بلغت النفقات الرأسمالية خلال العام 188.9 مليار ريال سعودي (50.4 مليار دولار أمريكي)، بزيادة قدرها 19.3% عن العام الماضي. ويعزى هذا الارتفاع في المقام الأول، إلى استمرار أنشطة التطوير في العديد من مشاريع زيادة إنتاج النفط الخام، وفي عدد من مشاريع الغاز، بما في ذلك مشروع تطوير الغاز غير التقليدي في الجافورة. ونتوقع أن تستمر النفقات الرأسمالية في الارتفاع حتى منتصف هذا العقد تقريباً، مع سعيها إلى تحقيق القيمة طويلة المدى الناتجة عن النمو المتوقع في الطلب على الطاقة.



تعزيز المزايا للمستثمرين

لا زالت الفرص الاستثمارية لأرامكو السعودية واضحة وأماناً، حيث تتمتع كشركة بالكثير من المزايا التنافسية المتعددة والتميزة في مجال مصادر الطاقة التقليدية، ونحن نعد أنفسنا لنصبح طرفاً رئيساً في التحول العالمي في مجال الطاقة. وقد حافظت الشركة على قوة مركزها المالي الاستثنائية، بما في ذلك مستويات الربحية والتدفقات النقدية الرائدة عالمياً. وأخيراً، لا يزال تركيزنا منصّباً على اغتنام فرص النمو وتحقيق القيمة طويلة المدى للمساهمين، من خلال التمتع بالبرونة في مختلف دورات الأعمال.

زياد بن ثامر المرشد

النائب التنفيذي للرئيس وكبير الإداريين الماليين

وحققنا أيضاً خلال العام تقدماً في تنمية أعمال قطاع التنقيب والإنتاج وأعمال قطاع التكسير والكيميائيات والتسويق، بالإضافة إلى أعمال مصادر الطاقة الجديدة، حيث أكملنا في مارس الاستحواذ على حصة أقلية إستراتيجية في ميد أوشن، مما يعني دخولنا الرسمي إلى السوق العالمية للغاز الطبيعي المسال. ثم قمنا بعد ذلك باستثمارات إضافية في ميد أوشن، والتي تضمنت تمويل استحواذ ميد أوشن للطاقة على حصص إضافية في شركة بيرو للغاز الطبيعي المسال. وتماشياً مع طموحاتنا في تنمية قطاع التكسير والكيميائيات والتسويق، وقعت الشركة اتفاقية نهائية للاستحواذ على حصة إضافية تبلغ 22.5% تقريباً في بترورابغ، مما سيرفع حصتنا في ملكية بترورابغ إلى نحو 60%.


وعلى صعيد أعمال البيع بالتجزئة، أكملنا الاستحواذ على حصة ملكية بنسبة 100% في إسماكس في تشيلي وحصة ملكية في شركة غاز ونفط باكستان المحدودة بنسبة 40%. وفي الوقت نفسه، لا تزال الشركة تجني القيمة من استحواذها على حصة أغلبية في سابك في عام 2020 ونتوقع تحقيق ما يقارب 11.3 إلى 15.0 مليار ريال سعودي (3.0 إلى 4.0 مليار دولار أمريكي) من الفوائد المتكررة من المشاريع التعاونية بشكل سنوي في عام 2025.

وفيما يتعلق بأعمالنا في مصادر الطاقة الجديدة، أعلننا الإقفال المالي لتطوير ثلاثة مشاريع للطاقة الشمسية الكهروضوئية في المملكة بقيمة 12.0 مليار ريال سعودي (3.2 مليار دولار أمريكي). وتمتلك أرامكو السعودية حصة تبلغ 30% في هذه المشاريع، والتي تبلغ طاقتها الإنتاجية مجتمعة 5.5 غيغاواط من التيار المتردد، من خلال سابكو المملوكة بالكامل للشركة، وفيما يخص طموحاتنا في مجال الهيدروجين، استحوذت الشركة على حصة ملكية قدرها 50% في شركة الهيدروجين الأزرق للغازات الصناعية في الجبيل. وفي إطار تركيزنا على التحول في مجال الطاقة، استكملنا أيضاً الاستحواذ على حصة ملكية بنسبة 10% في هورس باورترين، وهي شركة مصنعة لمحركات السيارات ذات انبعاثات أقل.

توسيع قاعدة مساهمي الشركة

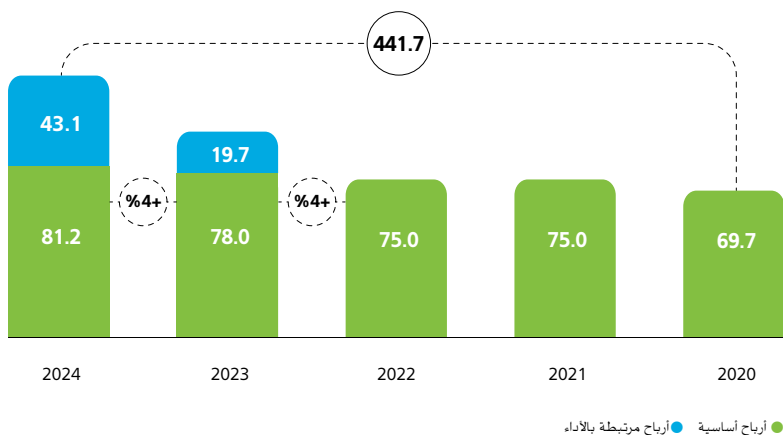
خلال العام، كانت أرامكو السعودية نشطة في أسواق المال سواء الأسهم أو الدين، مما وفر العديد من الفرص للمستثمرين للاستفادة من المزايا الفريدة التي تقدمها أرامكو السعودية لهم، مستندة في ذلك إلى ما تتمتع به من مزايا تنافسية مستدامة ونمو قائم على تحقيق القيمة والقوة في مركزها المالي، بالإضافة إلى مكانتها الرائدة التي تؤهلها لتحقيق أقصى قيمة ممكنة على المدى البعيد.

في يونيو 2024، أكملت حكومة المملكة العربية السعودية عملية الطرح العام الثاني، مما يواصل مسيرة النجاح التي حققها الطرح العام الأولي ويؤكد على تفاني الشركة في تحقيق القيمة للمساهمين. شهد الطرح العام الثاني بيع نحو 1.7 مليار سهم، وهو ما يمثل 0.7% من أسهم الشركة المصدر. وقد نالت هذه الخطوة اهتماماً كبيراً من مستثمرين دوليين ومحليين، مما ساهم في زيادة عدد الأسهم الحرة التي طرحتها الشركة للتداول ورفع مستويات سيولتها، وتعزيز الملكية الدولية، وزيادة تنوع قاعدة مساهميها.



توزيعات أرباح مستدامة ومنتزيدة

(مليار دولار أمريكي)



تتمحور سياسة توزيعات الأرباح في أرامكو السعودية حول مشاركة نجاحها مع المساهمين، كما يتضح من جهودها المستمرة لزيادة توزيعات الأرباح الأساسية، وتقديم توزيعات أرباح مرتبطة بالأداء. وقد برهنت الشركة على التزامها بهذا النهج من خلال زيادة توزيعات الأرباح الأساسية بمقدار 4.0% خلال العام الماضي. وعلاوة على ذلك، قدمت الشركة آلية لتوزيعات أرباح مرتبطة بالأداء بهدف مشاركة قوة أدائها المالي مع المساهمين. وتهدف هذه الآلية إلى ضمان استفادة المساهمين استفادة مباشرة من النجاح المالي للشركة، وضمان استفادتهم من قوة أدائها ومرونتها وقدرتها على التكيف مع المتغيرات. ومنذ الطرح العام الأولي، دفعت الشركة إجمالي توزيعات أرباح بقيمة 1,656.4 مليار ريال سعودي (441.7 مليار دولار أمريكي)، مما يعكس تفانيها في توفير القيمة لمساهميها.

المشاركة في أسواق الدين

وفي يوليو 2024، أكملت أرامكو السعودية إصدار سندات دولية في إطار برنامجها العالمي للسندات متوسطة الأجل، ونجحت في جمع 22.5 مليار ريال سعودي (6.0 مليار دولار أمريكي) بفترات استحقاق مدتها 10 و30 و40 عامًا. تبع ذلك إصدار صكوك دولية بقيمة 11.25 مليار ريال سعودي (3.0 مليار دولار أمريكي) في أكتوبر 2024 بموجب برنامج إصدار الصكوك الدولية في الشركة، مقسمة إلى شريحتين بفترتي استحقاق مدتهما 5 و10 أعوام.

وقد نال هذان الإصداران إقبالاً قوياً من جانب المستثمرين، وهو ما أثبت بسجل الطلب على السندات الذي تم تغطيته بشكل زائد، مما يعكس ثقة السوق في القيمة بعيدة المدى التي تقدمها أرامكو السعودية وقوة مركزها المالي، ويبرهن على تصنيفها الائتماني المتميز المدعوم بقوة أدائها المالي ومزاياها التنافسية.

ويأتي إصدار السندات والصكوك تجسيذاً للجهود التي بذلتها الشركة لتعزيز السيولة عبر منحى عائدات السندات، ورفع منحى عائدات الصكوك، بالإضافة إلى تنويع قاعدة مستثمري الديون لديها.

إصدار السندات

2024

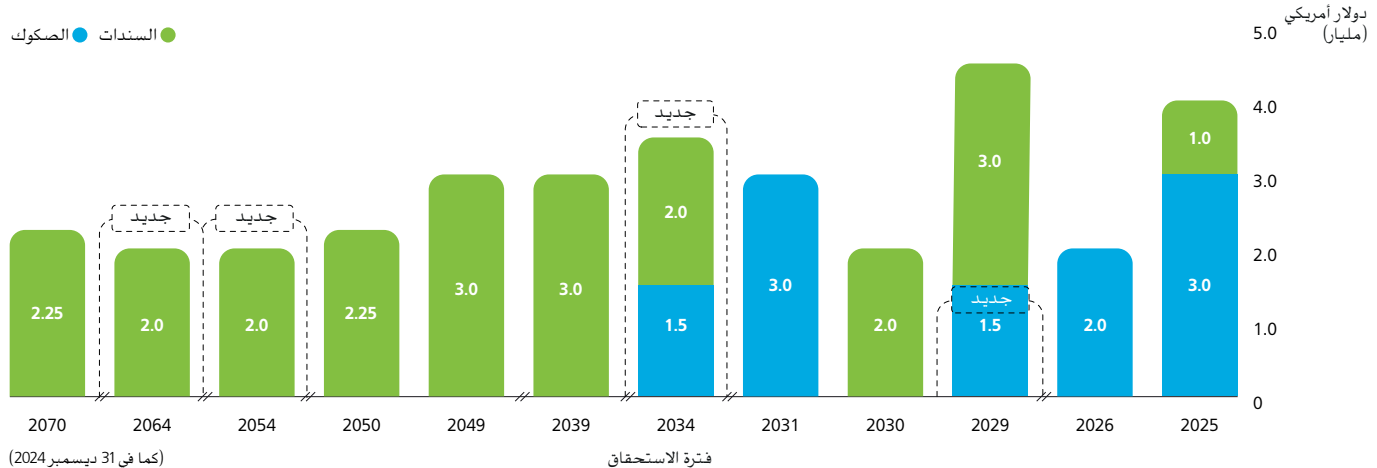
إصدار الصكوك

2024




ملف استحقاق الديون بعد الإصدارين الجديدين

يوضح ما يلي تفاصيل سندات الدين² التي أصدرتها أرامكو السعودية³ كما في 31 ديسمبر 2024.



● السندات ● الصكوك



2. تستند المعلومات المقدمة على أصل المبالغ لأدوات الدين المصدرة في أسواق المال.

3. تتضمن شركة الزيت العربية السعودية (الشركة)، وشركة أرامكو السعودية للصكوك، وشركة إس إيه جلوبال صكوك ليمتد.

تحقيق القيمة للمساهمين من خلال الأداء المرن

مستويات العرض والطلب والدورات الاقتصادية. وأدت حالة عدم اليقين الاقتصادي لعام 2024 إلى انخفاض أسعار المواد الهيدروكربونية وانخفاض هوامش أرباح أعمال التكرير والكيماويات مقارنة بالفترة نفسها من عام 2023.

وتضطلع الحكومة بتنظيم قطاع النفط والغاز وتحديد الحد الأقصى لإنتاج النفط الخام في المملكة في إطار ممارسة حقوقها السيادية، وعليه، تقرر حكومة المملكة وحدها بناءً على تقديرها المطلق زيادة الحد الأقصى لإنتاج المواد الهيدروكربونية أو تخفيضه في أي وقت، بما يتفق مع أهدافها الإستراتيجية المتعلقة بأمن الطاقة أو لأي سبب آخر. ولذلك، فقد تعتمد نتائج أعمال أرامكو السعودية وتدفقاتها النقدية، جزئيًا على القرارات السيادية التي تتخذها الحكومة بشأن مستويات الإنتاج.

تحسين وتمويل محفظة الأعمال

في أبريل 2024، سددت الشركة مبلغ 7.5 مليار ريال سعودي (2.0 مليار دولار أمريكي) للشريحة الثانية من سندات غير المضمونة التي صدرت في عام 2019. وبالإضافة إلى ذلك، سددت الشركة في يونيو 2024 مبلغ 3.75 مليار ريال سعودي (1.0 مليار دولار أمريكي) للشريحة الأولى من شهادات الصكوك الدولية التي صدرت في عام 2021. وقد نتج عن هذه المدفوعات انخفاض في النقد وما يماثله وانخفاض مماثل في القروض خلال العام.

في مايو 2024، أكملت سابك نقل ملكيتها في حديد إلى صندوق الاستثمارات العامة. وكجزء من عملية النقل، استلمت سابك مقابل نقدي قدره 1.2 مليار ريال سعودي (0.32 مليار دولار أمريكي)، وأثبتت المبلغ المتبقي البالغ 4.8 مليار ريال سعودي (1.3 مليار دولار أمريكي) كمقابل مؤجل. بالإضافة إلى ذلك، تم وقف إثبات إجمالي موجودات ومطلوبات حديد البالغة 19.1 مليار ريال سعودي (5.1 مليار دولار أمريكي)

إن المعلومات المالية عن أرامكو السعودية المبينة أدناه، كما في 31 ديسمبر 2024 و2023 وللسنتين المنتهيتين في ذلك التاريخ، مراجعة ومستمدة دون أي تعديل جوهري من القوائم المالية الواردة في القسم السابع: القوائم المالية الموحدة، وهي مستندة في مجملها إلى هذه القوائم، ويجب قراءتها مقترنة بالقوائم المالية، والقسم الرابع: المخاطر، وغيرها من المعلومات المالية الواردة في مواضع أخرى في هذا التقرير السنوي.

أهم العوامل المؤثرة على النتائج المالية لأرامكو السعودية

نسلط الضوء فيما يلي على أهم العوامل التي أثرت على المركز المالي لأرامكو السعودية ونتائج أعمالها وتدفقاتها النقدية للسنة المنتهية في 31 ديسمبر 2024.

العرض والطلب على المواد الهيدروكربونية والمنتجات المكررة والكيماويات وأسعارها

تتأثر نتائج أعمال أرامكو السعودية وتدفقاتها النقدية في المقام الأول بأسعار المواد الهيدروكربونية والمنتجات المكررة والكيماويات في السوق والكميات المباعة منها. وقد شهدت أسعار النفط الخام العالمية تقلبات كبيرة في الفترة السابقة وقد تستمر هذه التقلبات مستقبلاً. وقد تؤدي تقلبات السعر الذي تتبع به أرامكو السعودية النفط الخام إلى حدوث تغيير كبير في نتائج أعمالها وتدفقاتها النقدية. والنفط الخام هو أيضًا أحد المكونات الأساس لتكلفة إنتاج المنتجات المكررة والكيماويات التي تعتمد على استخدام المواد الهيدروكربونية كمواد لقيم. ومع ذلك فإن أسعار المنتجات المكررة والكيماويات قد لا تتغير بالضرورة في الوقت نفسه لتعكس حركة أسعار النفط الخام، فقد يكون لمثل هذه التحركات على المدى القريب، تأثير إيجابي أو سلبي على هوامش الربح للمنتجات النهائية لقطاع التكرير والكيماويات والتسويق التي تستخدم النفط الخام لقيماً. وتتأثر أسعار المنتجات المكررة والكيماويات أيضًا بالتغيرات التي تطرأ على



و9.8 مليار ريال سعودي (2.6 مليار دولار أمريكي) على التوالي، وقد أدى ذلك إلى زيادة في النقد وما يماثله وفي الموجودات والذمم المدينة الأخرى، وانخفاض مماثل في الموجودات والطلبات المصنفة كمعدة للبيع في قائمة المركز المالي الموحدة.

خلال عام 2024، أتمت شركة ساتورب ترتيبات تمويل بالديون الخارجية طويلة الأجل، تتألف من قروض بنكية تقليدية ووكالات ائتمان الصادرات وتسهيل وكالة وتسهيل صندوق التنمية الصناعية السعودي لتوسيع مرفق البتروكيماويات، وبلغ مجموع قيمة الترتيبات 25.8 مليار ريال سعودي (6.9 مليار دولار أمريكي)، وتبلغ حصة أرامكو السعودية 16.1 مليار ريال سعودي (4.3 مليار دولار أمريكي). وفي 31 ديسمبر 2024، بلغ إجمالي المبالغ القائمة بموجب ترتيبات التمويل 5.3 مليار ريال سعودي (1.4 مليار دولار أمريكي)، وكانت حصة أرامكو السعودية منها 3.3 مليار ريال سعودي (0.9 مليار دولار أمريكي). وقد أدى ذلك إلى زيادة في القروض وزيادة مقابلة في النقد وما يماثله خلال العام.

في يوليو 2024، أصدرت الشركة ثلاث شرائح من السندات ذات أولوية السداد غير المضمونة والقومة بالدولار الأمريكي، بإجمالي يعادل 22.5 مليار ريال سعودي (6.0 مليار دولار أمريكي) في إطار برنامجها العالمي للسندات متوسطة الأجل. وعند الإثبات المبدي، قيدت الشركة مبلغاً وقدره 22.0 مليار ريال سعودي (5.9 مليار دولار أمريكي) لتمتصلات الإصدار، بعد حسم الخصومات وتكاليف المعاملات، وقد أدى هذا إلى زيادة في النقد وما يماثله وزيادة مقابلة في القروض خلال العام.

وفيما يتعلق باتفاقية سايبك لبيع حصتها البالغة 20.62% في ألبا إلى معادن في سبتمبر 2024، فقد تم إعادة تصنيف القيمة الدفترية للاستثمار في أسهم ألبا كمعدة للبيع بمبلغ 3.3 مليار ريال سعودي (0.9 مليار دولار أمريكي). ونتيجة لذلك، انخفضت الاستثمارات في المشاريع المشتركة والشركات الزميلة وزيادة مقابلة في الموجودات المصنفة كمعدة للبيع في قائمة المركز المالي الموحدة، تم إغلاق الصفقة في فبراير من عام 2025.

وفي أكتوبر 2024، أعلنت أرامكو السعودية عن إتمام إصدار صكوك دولية مقومة بالدولار الأمريكي، بقيمة 11.25 مليار ريال سعودي (3.0 مليار دولار أمريكي)، وذلك ضمن إطار برنامجها لإصدار الصكوك الدولية. وقد أدى هذا إلى زيادة في النقد وما يماثله وزيادة مقابلة في القروض خلال العام.

الاستثمارات في الشركات المنتسبة

في مارس 2024، استكملت أرامكو السعودية الاستحواذ على حصة ملكية نسبتها 100% في إسماكس مقابل مبلغ قدره 1.4 مليار ريال سعودي (0.37 مليار دولار أمريكي). وقد أدى ذلك إلى انخفاض في النقد وما يماثله وزيادة مقابلة في صافي الموجودات في قائمة المركز المالي الموحدة نتيجة لتوحيد حسابات الكيان المستحوذ عليه لأول مرة.

وفيما يتعلق بالاتفاقية النهائية للاستحواذ على أسهم إضافية في بترورايغ في أغسطس 2024، وافقت أرامكو السعودية وسوميتومو كيميكال على التنازل المرحلي عن قروض مساهمين تقدر قيمتها بنحو 5.6 مليار ريال سعودي (1.5 مليار دولار أمريكي)، علماً بأن حصة أرامكو السعودية تبلغ 2.8 مليار ريال سعودي (0.75 مليار دولار أمريكي). وفي إطار هذا النهج المرحلي، وافقت كل من أرامكو السعودية وسوميتومو كيميكال على التنازل عن مبلغ أولي قدره 1.9 مليار ريال سعودي (0.5 مليار دولار أمريكي) لكل منهما. ونتيجة لذلك، أعيد تصنيف قرض أرامكو السعودية مستحق الدفع والعمولات المستحقة والبالغة 1.9 مليار ريال سعودي (0.5 مليار دولار أمريكي) واعتبارها زيادة في القيمة الدفترية لاستثماراتها في بترورايغ. وقد أدى ذلك إلى انخفاض الموجودات والذمم المدينة الأخرى غير المتداولة وزيادة مقابلة في الاستثمارات في المشاريع المشتركة والشركات الزميلة.

نقل الأسهم الحكومية وال طرح العام الثاني

في مارس 2024، أعلنت الحكومة عن نقل حصة ملكية نسبتها 8% من الأسهم المصدرة في الشركة إلى محافظ شركات مملوكة بالكامل لصندوق الاستثمارات العامة، ولم تؤثر عملية النقل الخاصة هذه على إجمالي عدد الأسهم المصدرة في الشركة، وليس لها تأثير على أعمال الشركة أو إستراتيجيتها أو سياستها الخاصة بتوزيعات الأرباح أو إطار الحوكمة فيها.

وفي يونيو 2024، أكملت حكومة المملكة العربية السعودية الطرح العام الثاني لأسهم عادية في أرامكو السعودية والذي نتج عن بيع 1.7 مليار سهم تقريباً، تمثل 0.7% من أسهم الشركة المصدرة. وشهد هذا الطرح مشاركة قوية من جانب مستثمرين دوليين ومحليين، مما أسهم في توسيع قاعدة المساهمين في الشركة وزيادة سيولة أسهمها. وتظل الحكومة أكبر مساهم في أرامكو السعودية، حيث تحتفظ بحصة ملكية مباشرة تبلغ نسبتها 81.48%.

أسهم الخزينة

في يونيو 2024، وكجزء من الطرح العام الثاني، استحوذت الشركة على 137.6 مليون سهم عادي من الحكومة لقاء مقابل نقدي قدره 3.75 مليار ريال سعودي (1.0 مليار دولار أمريكي). وستستخدم الشركة هذه الأسهم، المصنفة كأسهم خزينة، في خطط أسهم موظفيها. وقد أدت هذه الصفقة إلى انخفاض في النقد وما يماثله وانخفاض مماثل في حقوق المساهمين في قائمة المركز المالي الموحدة وقائمة التغيرات في حقوق الملكية الموحدة.

عوائد المساهمين

خلال عام 2024، دفعت الشركة توزيعات أرباح أساسية بقيمة إجمالية قدرها 304.3 مليار ريال سعودي (81.15 مليار دولار أمريكي). وبالإضافة إلى توزيعات الأرباح الأساسية، دفعت الشركة توزيعات أرباح مرتبطة بالأداء تتكون من التوزيع الثالث والرابع والخامس والسادس بمبلغ 40.4 مليار ريال سعودي (10.8 مليار دولار أمريكي) لكل واحد منهم، والتي تم دفعها في عام 2024 على أساس النتائج الكاملة لعامي 2022 و2023 مجتمعة. ونتيجة لهذه التوزيعات، بلغت القيمة الإجمالية لتوزيعات الأرباح المرتبطة بالأداء 161.6 مليار ريال سعودي (43.09 مليار دولار أمريكي) في عام 2024. وقد أدت هذه التوزيعات إلى انخفاض النقد وما يماثله وانخفاض مماثل في حقوق المساهمين في قائمة المركز المالي الموحدة وقائمة التغيرات في حقوق الملكية الموحدة.

ملخص قائمة الدخل الموحدة

نسبة التغير	دولار أمريكي*		ريال سعودي		
	السنة المنتهية في 31 ديسمبر 2023	2024	السنة المنتهية في 31 ديسمبر 2023	2024	
(2.9)%	495,033	480,446	1,856,373	1,801,674	جميع المبالغ الواردة بالملايين مالم يُذكر خلاف ذلك
3.9%	(263,489)	(273,879)	(988,086)	(1,027,049)	الإيرادات والدخل الآخر المتعلق بالمبيعات
(10.8)%	231,544	206,567	868,287	774,625	تكاليف التشغيل
					دخل التشغيل
(11.9)%	236,818	208,536	888,067	782,010	الدخل قبل ضرائب الدخل والزكاة
(11.5)%	(115,547)	(102,290)	(433,303)	(383,588)	ضرائب الدخل والزكاة
(12.4)%	121,271	106,246	454,764	398,422	صافي الدخل
(4.1)%	83.6	80.2	لا ينطبق	لا ينطبق	متوسط سعر النفط الخام المحقق (دولار أمريكي/برميل)
فرق النسبتين (2.3)	%22.5	%20.2	%22.5	%20.2	العائد على متوسط رأس المال المستثمر**

* يتم تحويل المعلومات الإضافية بسعر صرف ثابت 1.00 دولار أمريكي = 3.75 ريال سعودي للملاءمة فقط.
** لمزيد من التفاصيل، يرجى مراجعة بند مطابقات وتعريفات المقاييس غير الدرجة ضمن متطلبات المعايير الدولية للتقرير المالي.

النتائج المالية

وتُعزى الزيادة في تكاليف الإنتاج والتصنيع بشكل أساس إلى ارتفاع التكاليف المتعلقة بالخدمات والقوى العاملة وتكاليف أخرى بالإضافة إلى تقييم حركة المخزون خلال العام.

وتعود الزيادة في تكاليف البيع والإدارية والعمومية بشكل أساس إلى الزيادة في تكاليف الشحن والخدمات مقارنة بالعام الماضي.

وتُعزى ارتفاع مصاريف انخفاض القيمة بشكل أساس إلى بعض مرافق التكرير والكيميائيات والتسويق المحلية والدولية.

ويعود الانخفاض في ربح الإنتاج بشكل كبير إلى انخفاض أسعار النفط الخام والكميات المباعة بالإضافة إلى انخفاض متوسط الربح الفعلي مقارنة بالعام الماضي.

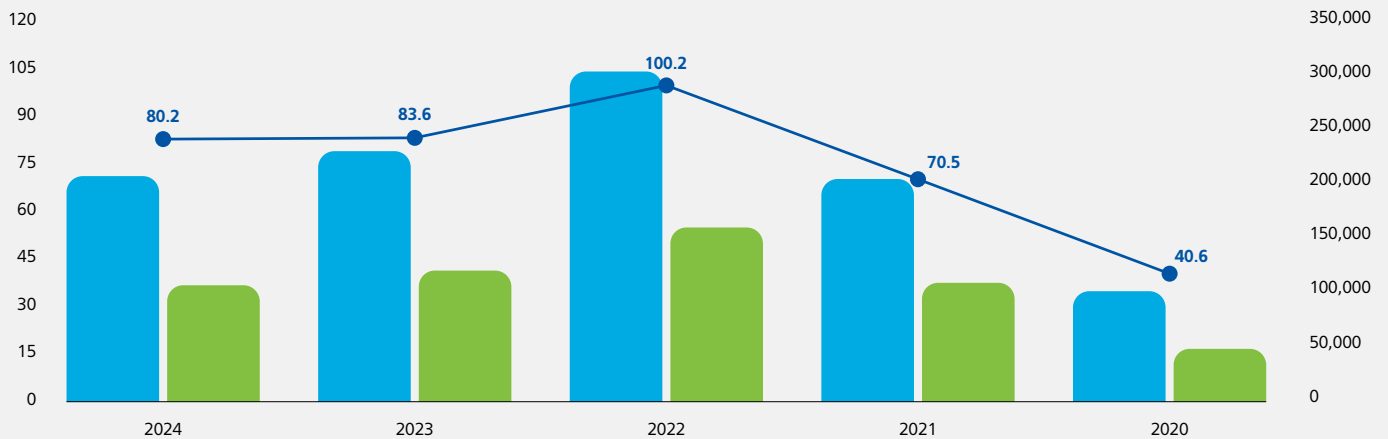
كما انخفض صافي الدخل بمقدار 56,342 ريال سعودي (15,025 دولار أمريكي) أو بنسبة 12.4%. ويُعزى هذا الانخفاض بشكل أساس إلى انخفاض الإيرادات والدخل الآخر المتعلق بالمبيعات، وارتفاع تكاليف التشغيل، بالإضافة إلى انخفاض دخل التمويل والدخل الآخر مدفوعاً بشكل أساس بانخفاض دخل الفوائد وغياب الربح المتعلق بالسداد المسبق للقيمة المؤجلة في العام الماضي. وقد قابل ذلك جزئياً انخفاض ضرائب الدخل والزكاة والتي تعكس انخفاض الدخل الخاضع للضريبة في عام 2024.

بلغت الإيرادات والدخل الآخر المتعلق بالمبيعات 1,801,674 ريال سعودي (480,446 دولار أمريكي) للسنة المنتهية في 31 ديسمبر 2024، مقارنة مع 1,856,373 ريال سعودي (495,033 دولار أمريكي) للسنة المنتهية في 31 ديسمبر 2023. ويُعزى الانخفاض البالغ نسبته 2.9% في المقام الأول إلى انخفاض أسعار النفط الخام والكميات المباعة بالإضافة إلى انخفاض أسعار المنتجات المكررة والكيميائية، وقابل ذلك جزئياً ارتفاع الكميات المباعة من المنتجات المكررة والكيميائية خلال العام.

وارتفعت تكاليف التشغيل بمقدار 38,963 ريال سعودي (10,390 دولار أمريكي)، أو بنسبة 3.9%، من 988,086 ريال سعودي (263,489 دولار أمريكي) للسنة المنتهية في 31 ديسمبر 2023 إلى 1,027,049 ريال سعودي (273,879 دولار أمريكي) للسنة المنتهية في 31 ديسمبر 2024. ويُعزى الارتفاع بشكل أساس إلى زيادة في المشتريات وزيادة في تكاليف الإنتاج والتصنيع وتكاليف البيع والإدارية والعمومية وزيادة في مصاريف انخفاض القيمة، وقد قابل ذلك جزئياً انخفاض ربح الإنتاج في عام 2024.

الزيادة في إجمالي المشتريات تعكس بشكل رئيس تأثير ارتفاع كميات مشتريات النفط الخام والمنتجات المكررة والكيميائية، وقابل ذلك جزئياً انخفاض في أسعار منتجات النفط الخام والمنتجات المكررة والكيميائية مقارنة بالعام الماضي.

الدخل مقابل متوسط سعر النفط الخام المحقق (مليون دولار أمريكي)
● صافي الدخل ● دخل التشغيل - متوسط سعر النفط الخام المحقق (دولار أمريكي/ برميل)



جميع المبالغ الواردة بالملايين مالم يُذكر خلاف ذلك

ملخص قائمة المركز المالي الموحدة

نسبة التغير	دولار أمريكي*		ريال سعودي		
	كما في 31 ديسمبر 2023	2024	كما في 31 ديسمبر 2023	2024	
(2.2)%	660,784	646,301	2,477,940	2,423,630	مجموع الموجودات
4.2%	197,559	205,940	740,848	772,275	مجموع المطلوبات
(92.8)%	49,158	3,516	184,343	13,186	التغيرات الجوهرية في قائمة المركز المالي: الاستثمارات قصيرة الأجل
7.9%	369,258	398,485	1,384,717	1,494,318	الممتلكات والألات والمعدات
8.9%	53,059	57,771	198,973	216,642	النقد وما يماثله
(22.5)%	13,168	10,206	49,378	38,274	مبالغ مستحقة من الحكومة
(78.6)%	4,113	878	15,424	3,294	موجودات مصنفة كمعدة للبيع
10.0%	77,373	85,143	290,147	319,290	القروض (المتداولة وغير المتداولة)
7.7%	37,986	40,898	142,449	153,369	مطلوبات ضريبة الدخل المؤجلة
(12.8)%	22,010	19,187	82,539	71,951	ضرائب الدخل والزكاة المستحقة
-	1,520	-	5,701	-	مطلوبات مرتبطة مباشرة بموجودات مصنفة كمعدة للبيع
فرق النسبتين 10.8	(6.3)%	4.5%	(6.3)%	4.5%	نسبة للديونية**

* يتم تحويل المعلومات الإضافية بسعر صرف ثابت 1.00 دولار أمريكي = 3.75 ريال سعودي للملاءمة فقط.

** لمزيد من التفاصيل، يُرجى مراجعة بند مطابقات وتعريفات المقاييس غير المدرجة ضمن متطلبات المعايير الدولية للتقرير المالي.

المركز المالي

وبلغ مجموع المطلوبات 772,275 ريال سعودي (205,940 دولار أمريكي) كما في 31 ديسمبر 2024، مقارنة مع 740,848 ريال سعودي (197,559 دولار أمريكي) كما في 31 ديسمبر 2023. ويعكس هذا الارتفاع بشكل كبير تأثير الارتفاع في القروض وارتفاع مطلوبات ضريبة الدخل المؤجلة. والتي قابلها جزئيًا انخفاض ضرائب الدخل والزكاة المستحقة وغياب المطلوبات المرتبطة بالموجودات المصنفة كمعدة للبيع.

ويعود سبب الارتفاع في القروض إلى المتحصلات من القروض التي تعكس بشكل أساس إصدار السندات والصكوك الدولية، وقد قابل ذلك جزئيًا الارتفاع في سداد القروض خلال العام.

كما ترجع الزيادة في مطلوبات ضريبة الدخل المؤجلة في المقام الأول إلى التغيرات في الفروقات المؤقتة الخاضعة للضريبة والمرتبطة بالممتلكات والألات والمعدات.

كما يعود انخفاض ضرائب الدخل والزكاة المستحقة إلى تأثير الانخفاض في الدخل الخاضع للضريبة خلال العام.

ويعكس التغير في المطلوبات المرتبطة بالموجودات المصنفة كمعدة للبيع التوقف عن إثبات مطلوبات حديد نتيجة لنقل ملكية حديد من سابك لصندوق الاستثمارات العامة خلال العام.

بلغ مجموع الموجودات 2,423,630 ريال سعودي (646,301 دولار أمريكي) كما في 31 ديسمبر 2024، مقارنة مع 2,477,940 ريال سعودي (660,784 دولار أمريكي) كما في 31 ديسمبر 2023. ويُعزى التغير في الموجودات بشكل كبير إلى الانخفاض في الاستثمارات قصيرة الأجل والموجودات المصنفة كمعدة للبيع والمبالغ المستحقة من الحكومة. وقابل ذلك جزئيًا ارتفاع في الممتلكات والألات والمعدات والنقد وما يماثله.

ويعكس الانخفاض في الاستثمارات قصيرة الأجل استحقاق الودائع لأجل المقومة بالدولار الأمريكي.

ويُعزى الانخفاض في الموجودات المصنفة كمعدة للبيع بشكل أساس إلى التوقف عن إثبات موجودات حديد نتيجة لنقل ملكية حديد من سابك لصندوق الاستثمارات العامة، وقد قابل ذلك جزئيًا إعادة تصنيف موجودات كمعدة للبيع نتيجة لإتفاقية سابك لبيع حصتها البالغة 20.62% في ألبا إلى معادن.

يُعزى انخفاض المبالغ المستحقة من الحكومة بشكل كبير إلى انخفاض تعويض تكافؤ الأسعار مدفوعًا بشكل أساس من ارتفاع الأسعار التي تحددها الحكومة فيما يتعلق بالنفط الخام والمنتجات المكررة المباعة في المملكة.

وتعكس الزيادة في الممتلكات والألات والمعدات بشكل رئيس التقدم المحقق في مشاريع زيادة إنتاج النفط الخام، ودعم مشاريع الغاز المتعددة التي تعزز التوسع الإستراتيجي في أعمال الغاز في الشركة. وقابل ذلك جزئيًا إثبات الإهلاك خلال العام، ومصروف انخفاض القيمة المتعلق ببعض المرافق المحلية والدولية التابعة لقطاع التكرير والكيميائيات والتسويق.

كما يعكس الارتفاع في رصيد النقد وما يماثله بشكل أساس إلى التدفقات النقدية التشغيلية الواردة واستحقاق الاستثمارات قصيرة الأجل. وقد قابل ذلك جزئيًا مدفوعات توزيعات الأرباح والتفقات الرأسمالية خلال العام.

ملخص قائمة التدفقات النقدية الموحدة

نسبة التغير	دولار أمريكي*		ريال سعودي		
	السنة المنتهية في 31 ديسمبر	2024	السنة المنتهية في 31 ديسمبر	2023	
	2023	2024	2023	2024	جميع المبالغ الواردة بالملايين ما لم يُذكر خلاف ذلك
					صافي النقد الناتج من أنشطة التشغيل
(5.4)%	143,417	135,704	537,814	508,888	صافي النقد المستخدم في أنشطة الاستثمار
(94.7)%	(14,405)	(763)	(54,019)	(2,861)	صافي النقد المستخدم في أنشطة التمويل
(4.4)%	(136,232)	(130,229)	(510,869)	(488,358)	النقد وما يماثله في نهاية السنة
8.9%	53,059	57,771	198,973	216,642	
					النفقات الرأسمالية
19.3%	(42,215)	(50,371)	(158,308)	(188,890)	التدفقات النقدية الحرة**
(15.7)%	101,202	85,333	379,506	319,998	

* يتم تحويل المعلومات الإضافية بسعر صرف ثابت 1.00 دولار أمريكي = 3.75 ريال سعودي للملازمة فقط.

** لمزيد من التفاصيل، يرجى مراجعة بند مطابقت وتعريفات المقاييس غير المدرجة ضمن متطلبات المعايير الدولية للتقرير المالي.

التدفقات النقدية

وبلغ صافي النقد المستخدم في أنشطة التمويل 488,358 ريال سعودي (130,229 دولار أمريكي) في عام 2024، مقارنة مع 510,869 ريال سعودي (136,232 دولار أمريكي) في عام 2023. إن الانخفاض في التدفقات النقدية الصادرة المتعلقة بالتمويل والبالغة 22,511 ريال سعودي (6,003 دولار أمريكي)، تعكس في الغالب الانخفاض في سداد القروض مقارنة بعام 2023 بسبب غياب الدفعة المقدمة للعرض المؤجل المتعلق باستحواذ سابق، بالإضافة إلى الارتفاع في المتحصلات النقدية من القروض المرتبطة بإصدار السندات والصكوك الدولية. وقد قابل ذلك جزئياً ارتفاع توزيعات الأرباح المدفوعة ومدفوعات الاستحواذ على أسهم الخزينة المرتبطة بال طرح العام الثانوي في عام 2024.

بلغ صافي النقد الناتج من أنشطة التشغيل 508,888 ريال سعودي (135,704 دولار أمريكي) للسنة المنتهية في 31 ديسمبر 2024، مقارنة مع 537,814 ريال سعودي (143,417 دولار أمريكي) في عام 2023. ويعكس الانخفاض البالغ 28,926 ريال سعودي (7,713 دولار أمريكي) في المقام الأول انخفاض الأرباح، وقد قابل ذلك جزئياً انخفاضاً في المبالغ النقدية المدفوعة لتسديد ضرائب الدخل والزكاة والضرائب الأخرى.

وبلغ صافي النقد المستخدم في أنشطة الاستثمار 2,861 ريال سعودي (763 دولار أمريكي) للسنة المنتهية في 31 ديسمبر 2024، مقارنة مع 54,019 ريال سعودي (14,405 دولار أمريكي) في عام 2023، بواقع تغير بلغ 51,158 ريال سعودي (13,642 دولار أمريكي). ويُعزى ذلك بشكل أساسي إلى ارتفاع في استحقاقات الاستثمارات قصيرة الأجل، وغياب المقابل النقدي الذي تم دفعه لاستحواذ أعمال المنتجات العالمية التابع لشركة فالفولين في عام 2023. وقد قابل ذلك جزئياً ارتفاع النفقات الرأسمالية المرتبطة بقطاع التنقيب والإنتاج خلال العام.

جميع المبالغ الواردة بالملايين مالم يُذكر خلاف ذلك

مطابقات وتعريفات المقاييس غير المدرجة ضمن متطلبات المعايير الدولية للتقرير المالي

لأرامكو السعودية بموجب المعايير الدولية للتقرير المالي، ولا يجوز الاستغناء بها عن أي مقاييس للاداء أو السيولة الواردة ضمن المعايير الدولية للتقرير المالي أو اعتبارها بديلة عنها. وتتعلق هذه المقاييس المالية غير المدرجة ضمن المعايير الدولية للتقرير المالي بالفترات الواردة في هذا التقرير السنوي، ولا يُقصد منها تقديم أي توقعات للنتائج المستقبلية للشركة. كما قد تستخدم بعض الشركات الأخرى، ومنها الشركات التي تزاوُل أعمالها في قطاعات مماثلة لأرامكو السعودية، المقاييس ذاتها بطريقة محاسبية مختلفة عن طريقة أرامكو السعودية. ونظرًا لأن هذه الشركات الأخرى لا تستخدم بالضرورة الطريقة المحاسبية ذاتها التي تستخدمها أرامكو السعودية لحساب هذه المقاييس، فقد لا يكون عرض أرامكو السعودية لهذه المقاييس مماثلًا للمقاييس التي تستخدمها الشركات الأخرى، لذلك ينبغي قراءة وتفسير هذه المقاييس مقترنة بالقوائم المالية، وغيرها من المعلومات المالية الواردة في هذا التقرير.

يتضمن هذا التقرير السنوي بعض المقاييس المالية غير المدرجة في المعايير الدولية للتقرير المالي، والتي تشمل العائد على متوسط رأس المال المستثمر، والتدفقات النقدية الحرة، والأرباح قبل الفوائد وضرائب الدخل والزكاة، ونسبة المديونية. وهي مقاييس تستخدمها أرامكو السعودية في اتخاذ قرارات مدروسة بشأن مركزها المالي وأدائها التشغيلي أو السيولة. وقد أدرجت هذه المقاييس في هذا التقرير لتيسير فهم التوجهات السابقة لأعمال أرامكو السعودية ومركزها المالي.

وتستخدم أرامكو السعودية هذه المقاييس باعتبارها معلومات تكميلية للتقارير المُعدّة وفق المعايير الدولية للتقرير المالي فيما يتعلق بأدائها التشغيلي ومركزها المالي. وليس لهذه المقاييس غير المدرجة تعريف محدد في المعايير الدولية للتقرير المالي، ولا تشترط المعايير الدولية للتقرير المالي تقديمها. ولا تستخدم هذه المقاييس غير المدرجة ضمن المعايير الدولية للتقرير المالي في قياس الأداء التشغيلي أو السيولة

العائد على متوسط رأس المال المستثمر

ريال سعودي		دولار أمريكي*	
الاثنا عشر شهراً المنتهية في 31 ديسمبر		الاثنا عشر شهراً المنتهية في 31 ديسمبر	
2023	2024	2023	2024
454,764	398,422	121,271	106,246
4,093	5,270	1,092	1,406
458,857	403,692	122,363	107,652
318,380	226,481	84,901	60,395
74,764	63,666	19,937	16,978
1,666,147	1,737,092	444,306	463,225
2,059,291	2,027,239	549,144	540,598
226,481	261,733	60,395	69,795
63,666	57,557	16,978	15,348
1,737,092	1,651,355	463,225	440,361
2,027,239	1,970,645	540,598	525,504
2,043,265	1,998,942	544,871	533,051
%22.5	%20.2	%22.5	%20.2

جميع المبالغ الواردة بالملايين ما لم يُذكر خلاف ذلك

صافي الدخل

تكاليف التمويل، بعد خصم ضرائب الدخل والزكاة

صافي الدخل قبل تكاليف التمويل وبعد خصم ضرائب الدخل والزكاة

كما في بداية الفترة:

القروض غير المتداولة

القروض المتداولة

مجموع حقوق الملكية

رأس المال المستثمر

كما في نهاية الفترة:

القروض غير المتداولة

القروض المتداولة

مجموع حقوق الملكية

رأس المال المستثمر

متوسط رأس المال المستثمر

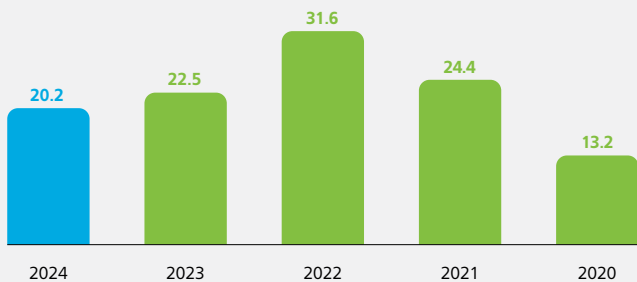
العائد على متوسط رأس المال المستثمر

* يتم تحويل المعلومات الإضافية بسعر صرف ثابت 1.00 دولار أمريكي = 3.75 ريال سعودي للملاءمة فقط.

يقيس العائد على متوسط رأس المال المستثمر كفاءة استخدام أرامكو السعودية لرأس المال. وتُعرّف أرامكو السعودية العائد على متوسط رأس المال المستثمر بأنه نسبة صافي الدخل قبل خصم تكاليف التمويل، وبعد خصم ضرائب الدخل والزكاة، إلى متوسط رأس المال المستثمر، محسوبة على أساس مستمر لفترة اثني عشر شهراً. ويقصد بمتوسط رأس المال المستثمر متوسط إجمالي القروض مضافاً إليه مجموع حقوق الملكية في بداية الفترة المعنية ونهايتها. وتستخدم أرامكو السعودية نسبة العائد على متوسط رأس المال المستثمر لتقييم أداء الإدارة ولبرهنه كفاءة استخدامها لرأس المال أمام المساهمين.

وبلغ العائد على متوسط رأس المال المستثمر 20.2% للسنة المنتهية في 31 ديسمبر 2024، مقارنة مع 22.5% في عام 2023. ويعزى الانخفاض في نسبة العائد على متوسط رأس المال المستثمر، محسوبة على أساس مستمر لفترة اثني عشر شهراً، بشكل أساس إلى انخفاض الأرباح مدفوعاً بشكل كبير بانخفاض الإيرادات والدخل الأخر المتعلق بالمبيعات، وارتفاع تكاليف التشغيل، بالإضافة إلى انخفاض دخل التمويل والدخل الأخر، وقد قابل ذلك جزئياً انخفاض ضرائب الدخل والزكاة.

العائد على متوسط رأس المال المستثمر (%)



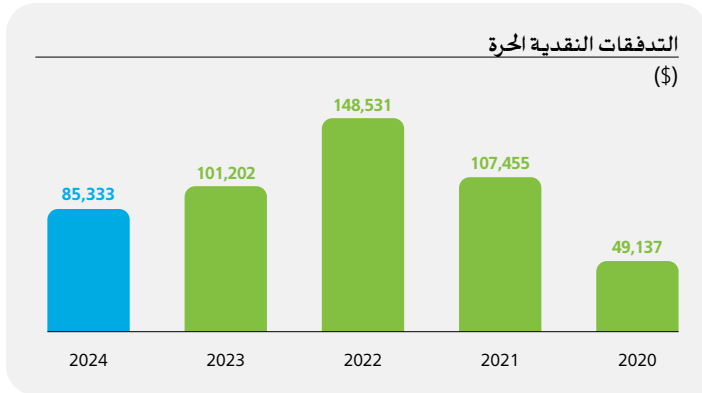
التدفقات النقدية الحرة

دولار أمريكي*		ريال سعودي		جميع المبالغ الواردة بالملايين ما لم يُذكر خلاف ذلك صافي النقد الناتج من أنشطة التشغيل النفقات الرأسمالية التدفقات النقدية الحرة
السنة المنتهية في 31 ديسمبر		السنة المنتهية في 31 ديسمبر		
2023	2024	2023	2024	
143,417	135,704	537,814	508,888	
(42,215)	(50,371)	(158,308)	(188,890)	
101,202	85,333	379,506	319,998	

* يتم تحويل المعلومات الإضافية بسعر صرف ثابت 1.00 دولار أمريكي = 3.75 ريال سعودي للملاءمة فقط.

تستخدم أرامكو السعودية التدفقات النقدية الحرة لتقييم حجم النقد المتوفر لديها لأنشطة التمويل، بما في ذلك توزيعات الأرباح. وتُعرف أرامكو السعودية التدفقات النقدية الحرة بأنها صافي النقد الناتج من أنشطة التشغيل بعد خصم النفقات الرأسمالية.

وبلغت التدفقات النقدية الحرة 319,998 ريال سعودي (85,333 دولار أمريكي) في عام 2024، مقارنة مع 379,506 ريال سعودي (101,202 دولار أمريكي) في عام 2023، بانخفاض قدره 59,508 سعودي (15,869 دولار أمريكي)، أو بنسبة 15.7%. ويُعزى هذا الانخفاض بشكل كبير إلى انخفاض التدفقات النقدية التشغيلية والذي يُعزى بشكل أساس إلى إنخفاض الأرباح، وقد قابل ذلك جزئيًا انخفاض في النقد المدفوع لتسديد ضرائب الدخل والزكاة والضرائب الأخرى، وارتفاع النفقات الرأسمالية المرتبطة بقطاع التنقيب والإنتاج.



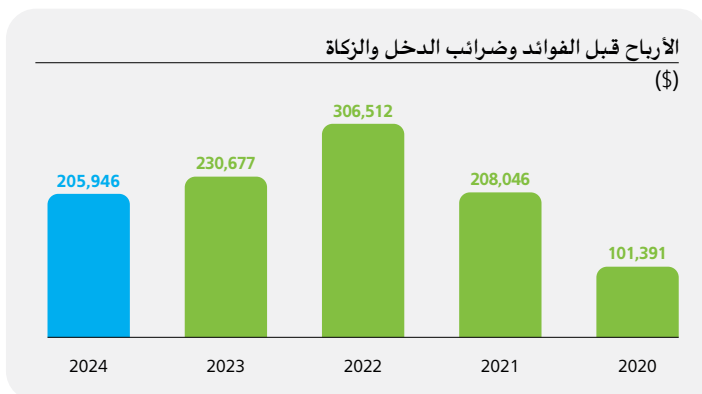
الأرباح قبل الفوائد وضرائب الدخل والزكاة

دولار أمريكي*		ريال سعودي		جميع المبالغ الواردة بالملايين ما لم يُذكر خلاف ذلك صافي الدخل دخل التمويل تكاليف التمويل ضرائب الدخل والزكاة الأرباح قبل الفوائد وضرائب الدخل والزكاة
السنة المنتهية في 31 ديسمبر		السنة المنتهية في 31 ديسمبر		
2023	2024	2023	2024	
121,271	106,246	454,764	398,422	
(8,324)	(5,401)	(31,216)	(20,254)	
2,183	2,811	8,186	10,540	
115,547	102,290	433,303	383,588	
230,677	205,946	865,037	772,296	

* يتم تحويل المعلومات الإضافية بسعر صرف ثابت 1.00 دولار أمريكي = 3.75 ريال سعودي للملاءمة فقط.

تُعرف أرامكو السعودية الأرباح قبل الفوائد وضرائب الدخل والزكاة بأنها صافي الدخل مضافًا إليه تكاليف التمويل وضرائب الدخل والزكاة، مخصصًا منه دخل التمويل. وترى أرامكو السعودية أن الأرباح قبل الفوائد وضرائب الدخل والزكاة توفر معلومات مفيدة للمحللين والمستثمرين عن أدائها المالي.

وبلغت الأرباح قبل الفوائد وضرائب الدخل والزكاة 772,296 ريال سعودي (205,946 دولار أمريكي) في عام 2024، مقارنة مع 865,037 ريال سعودي (230,677 دولار أمريكي) في عام 2023، ويُعزى هذا الانخفاض البالغ قدره 92,741 ريال سعودي (24,731 دولار أمريكي) أو 10.7% بشكل أساس إلى انخفاض الإيرادات والدخل الأخر المتعلق بالمبيعات، بالإضافة إلى ارتفاع تكاليف التشغيل مقارنة بالعام الماضي.



جميع المبالغ الواردة بالملايين مالم يُذكر خلاف ذلك

نسبة المديونية

ريال سعودي		دولار أمريكي*	
كما في 31 ديسمبر		كما في 31 ديسمبر	
2023	2024	2023	2024
290,147	319,290	77,373	85,143
(198,973)	(216,642)	(53,059)	(57,771)
(184,343)	(13,186)	(49,158)	(3,516)
(9,584)	(11,384)	(2,556)	(3,037)
-	-	-	-
(102,753)	78,078	(27,400)	20,819
1,737,092	1,651,355	463,225	440,361
1,634,339	1,729,433	435,825	461,180
%(6.3)	%4.5	%(6.3)	%4.5

جميع المبالغ الواردة بالملايين مالم يُذكر خلاف ذلك

مجموع القروض (المتداولة وغير المتداولة)

النقد وما يماثله

الاستثمارات قصيرة الأجل

الاستثمارات في سندات الدين (المتداولة وغير المتداولة)¹

الاستثمارات النقدية غير المتداولة

صافي الدين (النقد)

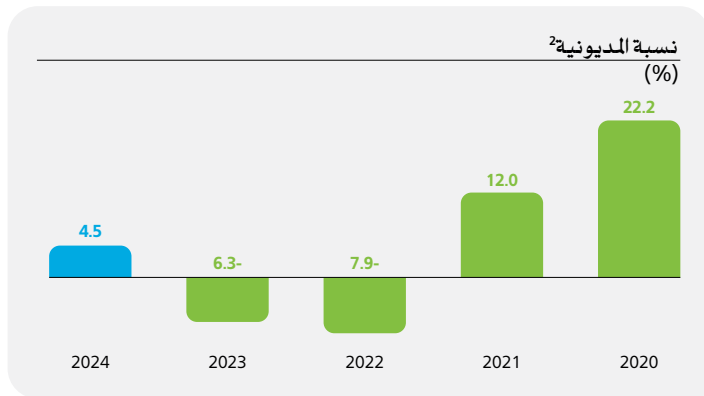
مجموع حقوق الملكية

مجموع حقوق الملكية وصافي الدين (النقد)

نسبة المديونية

* يتم تحويل المعلومات الإضافية بسعر صرف ثابت 1.00 دولار أمريكي = 3.75 ريال سعودي للملاءمة فقط.

1. كما في 31 ديسمبر 2024، تشمل الاستثمارات في سندات الدين (المتداولة وغير المتداولة) مبلغ 1,656 ريال سعودي (442 دولار أمريكي)، و9,728 ريال سعودي (2,595 دولار أمريكي) والتي تشكل جزءاً من الموجودات والذمم المدينة الأخرى تحت بند الموجودات المتداولة، والاستثمارات في الأوراق المالية تحت بند الموجودات غير المتداولة، على التوالي. وكما في 31 ديسمبر 2023، تشمل الاستثمارات في سندات الدين (المتداولة وغير المتداولة) مبلغ 1,249 ريال سعودي (333 دولار أمريكي)، و8,335 ريال سعودي (2,223 دولار أمريكي) والتي تشكل جزءاً من الموجودات والذمم المدينة الأخرى تحت بند الموجودات المتداولة، والاستثمارات في الأوراق المالية تحت بند الموجودات غير المتداولة، على التوالي.



تُعدّ نسبة المديونية مؤشراً لقياس حجم تمويل أعمال أرامكو السعودية بالدين، وتعكس السيولة المتاحة في الاستثمارات المتداولة وغير المتداولة وأدوات إدارة النقد. وتُعرّف أرامكو السعودية نسبة المديونية بأنها نسبة صافي الدين (النقد) (مجموع القروض بعد خصم النقد وما يماثله والاستثمارات قصيرة الأجل وإجمالي الاستثمارات في سندات الدين (المتداولة وغير المتداولة) والاستثمارات النقدية غير المتداولة) إلى مجموع حقوق الملكية وصافي الدين (النقد). وترى الإدارة أن نسبة المديونية مقياس يستخدمه المحللون والمستثمرون في قطاع النفط والغاز على نطاق واسع لبيان القدرة المالية للشركة ومدى مرونتها.

وبلغت نسبة مديونية أرامكو السعودية 4.5% كما في 31 ديسمبر 2024، مقارنة مع 6.3% كما في 31 ديسمبر 2023. تعكس هذه الزيادة في نسبة المديونية بشكل أساس التغيير في صافي الدين (النقد) والذي يعكس بشكل رئيس التدفقات النقدية التشغيلية الواردة، وقد قابل ذلك جزئياً مدفوعات توزيعات الأرباح والنفقات الرأسمالية خلال العام.

2. تم تعديل نسب المقارنة للسنتين 2020 و 2021، لتعكس تعريف المديونية المعدل لأرامكو السعودية.

”حقق قطاع التنقيب والإنتاج أداءً متميزاً والعديد من الإنجازات، كان من بينها عام حافل لبرنامج الغاز، والإعلان عن العديد من الاكتشافات الجديدة، والمضي قدماً في تنفيذ برنامج التحول الطموح، مع إعطاء الأولوية في المستقبل لسلامة موظفينا وسلامة موجوداتنا وحماية البيئة.“

ناصر بن خالد التميمي
الرئيس للتنقيب والإنتاج

نظرة عامة على قطاع التنقيب والإنتاج

وفي عام 2024، بلغ متوسط تكلفة الإنتاج اللاحقة لأعمال الحفر 13.24 ريال سعودي (3.53 دولار أمريكي) لكل برميل مكافئ نفطي تم إنتاجه (2023: 11.96 ريال سعودي (3.19 دولار أمريكي)). في حين بلغ متوسط النفقات الرأسمالية لقطاع التنقيب والإنتاج 31.1 ريال سعودي (8.3 دولار أمريكي) لكل برميل مكافئ نفطي تم إنتاجه (2023: 23.7 ريال سعودي (6.3 دولار أمريكي)). وتأتي هذه الميزة التنافسية نتيجة للانضباط المالي الصارم للشركة، ونموذجها التشغيلي الذي يتميز بمعدل نضوب منخفض، وطبيعة التكوينات الجيولوجية الفريدة في المملكة، والبيئات الملانمة التي تقع فيها مكامن الشركة على اليابسة وفي المياه الضحلة، وأفاق التناغم الناجمة من استفادة أرامكو السعودية الفاعلة من البنية التحتية وشبكة خدماتها اللوجستية الهائلة وتطبيق التقنيات على نطاق واسع. وتستطيع الشركة تحقيق معدلات استخلاص مرتفعة مع المحافظة على مستويات منخفضة نسبياً من المياه المنتجة مع النفط لفترات طويلة نظراً لجودة معظم مكامن الشركة ونموذجها التشغيلي.

ونظراً لأن أرامكو السعودية هي المورد الوحيد للغاز إلى المملكة وفي إطار إستراتيجيتها لتوسيع نطاق أعمالها في مجال الغاز، فإنها تسعى إلى زيادة طاقة إنتاج غاز البيع بأكثر من 60% بحلول عام 2030 مقارنة بمستويات الإنتاج في عام 2021، وذلك رهناً بحجم الطلب المحلي وشاملاً للمشاريع في مرحلة ما قبل اتخاذ قرار الاستثمار النهائي التي لم يعلن عنها بعد. ومع هذه الزيادة المتوقعة في إنتاج الغاز، تتوقع أرامكو السعودية زيادة إنتاج السوائل المصاحبة ذات القيمة العالية بما يصل إلى مليون برميل في اليوم، وحوالي مليون برميل في اليوم من السوائل الإضافية التي يتم إطلاقها من خلال استبدال السوائل المحترقة في قطاع المرافق بالغاز.

تخطط أرامكو السعودية لتطوير قطاع أعمال متكامل على مستوى العالم في مجال الغاز الطبيعي المسال، مع التركيز على اقتناص فرص الاستثمارات وذلك بهدف الاستفادة من النمو الكبير الذي يشهده قطاع الغاز الطبيعي المسال المدفوع بزيادة الطلب على الصعيد العالمي.

توقعات عام 2025

سيواصل قطاع التنقيب والإنتاج في أرامكو السعودية استثماراته في مشاريع زيادة إنتاج النفط الخام للمحافظة على الطاقة الإنتاجية القصوى المستدامة عند مستوى 12.0 مليون برميل في اليوم من النفط الخام ومواصلة تنمية أعمال الغاز في الشركة.

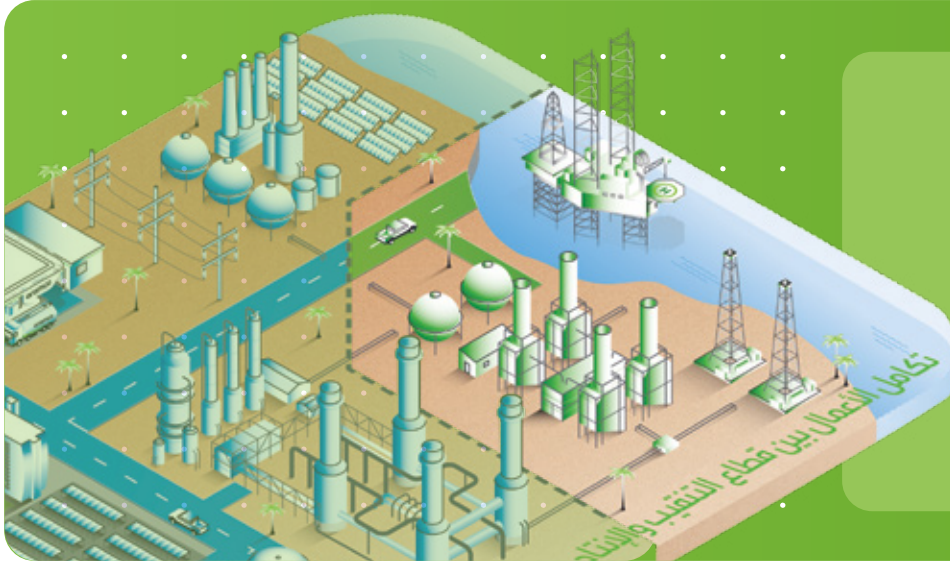
تشمل أعمال قطاع التنقيب والإنتاج في الشركة التنقيب عن النفط الخام، والمكثفات، والغاز الطبيعي، وسوائل الغاز الطبيعي، وتطويرها وإنتاجها، وتولى أرامكو السعودية إدارة قاعدة الاحتياطيات والموارد الفريدة للمملكة لتحسين الإنتاج وتحقيق أقصى قيمة على المدى البعيد، عملاً بنظام المواد الهيدروكربونية. وبموجب هذا النظام، تهدف أعمال الشركة في مجال المواد الهيدروكربونية إلى تعزيز الإنتاجية طويلة الأجل للاحتياطيات المملكة ودعم الإشراف الحصيف على مواردها الهيدروكربونية.

ولأرامكو السعودية، وفق ما تنص عليه اتفاقية الامتياز، الحقوق الحصرية لاستكشاف المواد الهيدروكربونية في المملكة وتطويرها وإنتاجها، فيما عدا الموارد الموجودة في المناطق المستثناة، بمدة أولية تبلغ أربعين (40) عاماً، تجدها حكومة المملكة لمدة عشرين (20) عاماً إضافية، شريطة استيفاء أرامكو السعودية لشروط محددة تناسب ممارسات التشغيل الحالية. ولزبد من المعلومات عن اتفاقية الامتياز، يُرجى الاطلاع على القسم السادس: معلومات مالية وقانونية إضافية - اتفاقية الامتياز.

وكما في 31 ديسمبر 2024، بلغت احتياطيات أرامكو السعودية بموجب اتفاقية الامتياز 250.0 مليار برميل مكافئ نفطي (2023: 251.2 مليار برميل مكافئ نفطي)، تشمل 189.8 مليار برميل من النفط الخام والمكثفات (2023: 191.3 مليار برميل)، و 26.1 مليار برميل من سوائل الغاز الطبيعي (2023: 26.0 مليار برميل)، و 209.8 تريليون قدم مكعبة قياسية من الغاز الطبيعي (2023: 207.5 تريليون قدم مكعبة قياسية).

وتحدد الحكومة سقف إنتاج المملكة من النفط الخام في إطار ممارستها لحقوقها السيادية، وتُلزم أرامكو السعودية بالمحافظة على مستوى الطاقة الإنتاجية القصوى المستدامة، وذلك امتثالاً لنظام المواد الهيدروكربونية. وفي يناير 2024، وجهت الحكومة أرامكو السعودية بالمحافظة على الطاقة الإنتاجية القصوى المستدامة عند 12.0 مليون برميل في اليوم من النفط الخام، وسيتم الاستفادة من مشاريع زيادة إنتاج النفط الخام على المدى القريب للمحافظة على الطاقة الإنتاجية القصوى المستدامة، والتي تتيح لأرامكو السعودية المرونة التشغيلية في زيادة إنتاجها، كما أنها تمثل خياراً بديلاً لتوفير الإمدادات في حالة التعطل المفاجئ للإنتاج في أي حقل، بالإضافة إلى المحافظة على مستويات الإنتاج.

حافظت أرامكو السعودية على مكانتها كواحدة من كبرى شركات إنتاج النفط الخام والمكثفات على مستوى العالم بمتوسط إنتاج إجمالي من المواد الهيدروكربونية يبلغ 12.4 مليون برميل مكافئ نفطي في اليوم (2023: 12.8 مليون برميل مكافئ نفطي في اليوم). وبالنسبة للسنة المنتهية في 31 ديسمبر 2024، شكّلت السوائل، التي تحظى عموماً بهامش ربح أعلى، نحو 83% (2023: 84%) من إجمالي إنتاج المواد الهيدروكربونية.



أعمال قطاع التنقيب والإنتاج

- ← نموذج أعمال أرامكو السعودية صفحة 12
- ← سلسلة القيمة المتكاملة صفحة 16
- ← النفط الخام صفحة 45
- ← الغاز وسوائل الغاز الطبيعي صفحة 46
- ← الاستكشاف صفحة 47

مواطن القوة التنافسية

مستوى منقطع النظير

تعتبر الشركة أحد أكبر منتجي النفط الخام والمكثفات في العالم، وتمتلك قاعدة احتياطيات ضخمة.

مرونة تشغيلية فريدة

تسهم الطاقة الإنتاجية الاحتياطية المحققة من خلال المحافظة على الطاقة الإنتاجية القصوى المستدامة في توفير مرونة تشغيلية لتحقيق زيادة سريعة في إنتاج النفط الخام.

أنواع متعددة من النفط الخام

القدرة على إنتاج مجموعة من أنواع النفط الخام التي تناسب بدرجة كبيرة معظم المصافي على مستوى العالم، وتسليمها من خلال شبكة قوية مفتوحة على السوق العالمية.

أعمال منخفضة التكلفة

انخفاض تكلفة الإنتاج اللاحقة لأعمال الحفر والنفقات الرأسمالية لكل برميل مكافئ نفطي تم إنتاجه بسبب الطبيعة الفريدة للتكوينات الجيولوجية التي تتمتع بها المملكة، بالإضافة إلى وجود المكامن في بيئات بحرية وبرية مؤاتية، وتوفر شبكة ضخمة من البنية التحتية والخدمات اللوجستية، وتسخير التقنيات الحديثة على نطاق واسع.

تحسين معدلات الاستخلاص والنضوب

تسمح الاحتياطيات الوفيرة والطاقة الاحتياطية بتحقيق التوازن في الإنتاج بين المصادر الحديثة والقديمة التي بلغت ذروة إنتاجها من أجل تحسين معدلات النضوب وزيادة الكفاءة الرأسمالية.

مشاريع رأسمالية كبرى في قطاع التنقيب والإنتاج

القدرة على تنفيذ مجموعة من أكبر المشاريع الرأسمالية في قطاع التنقيب والإنتاج على مستوى العالم.

احتياطيات طويلة الأجل

سجل حافل في مجال تعويض الاحتياطيات منخفضة التكلفة باستخدام أحدث تقنيات تحفيز المكامن ونجاح باهر في مجال الاستكشاف.

احتياطيات من الغاز عالي الجودة

احتياطيات ضخمة من الغاز عالي الجودة، وحق حصري في توفير إمدادات الغاز للسوق المحلية الكبيرة والمتنامية.

انخفاض معدل كثافة الانبعاثات الكربونية في قطاع التنقيب والإنتاج

فعالية إدارة المكامن، والنموذج التشغيلي الذي يتميز بانخفاض معدلات النضوب، والتركيز على كفاءة استهلاك الطاقة في الحد من كثافة الانبعاثات الكربونية الناتجة عن أعمال قطاع التنقيب والإنتاج في الشركة المرتبطة بإنتاج النفط والغاز، وهي من أقل المعدلات بين كبار المنتجين في قطاع الطاقة.

نُبذة عن نتائج عام 2024

إنتاج المواد الهيدروكربونية في عام 2024

12.4 مليون برميل مكافئ نفطي في اليوم

احتياطيات المواد الهيدروكربونية بموجب اتفاقية الامتياز كما في 31 ديسمبر 2024

250.0 مليار برميل مكافئ نفطي

الطاقة الإنتاجية القصوى المستدامة كما في 31 ديسمبر 2024

12.0 مليون برميل في اليوم

1. لمزيد من المعلومات عن الاستدامة، يرجى مراجعة القسم الثالث.

متوسط تكلفة الإنتاج اللاحقة لأعمال الحفر

3.53 \$/برميل مكافئ نفطي

متوسط تكلفة النفقات الرأسمالية في قطاع التنقيب والإنتاج

8.3 \$/برميل مكافئ نفطي

عدد أنواع النفط الخام العربي المنتج

5 أنواع

احتياطيات الغاز الطبيعي بموجب اتفاقية الامتياز كما في 31 ديسمبر 2024

209.8 تريليون قدم مكعبة قياسية

كثافة الكربون في قطاع التنقيب والإنتاج¹

9.7 كيلوغرام من مكافئ ثاني أكسيد الكربون لكل برميل مكافئ نفطي

قطاع التنقيب والإنتاج تتمّة

إنتاج المواد الهيدروكربونية لقطاع التنقيب والإنتاج


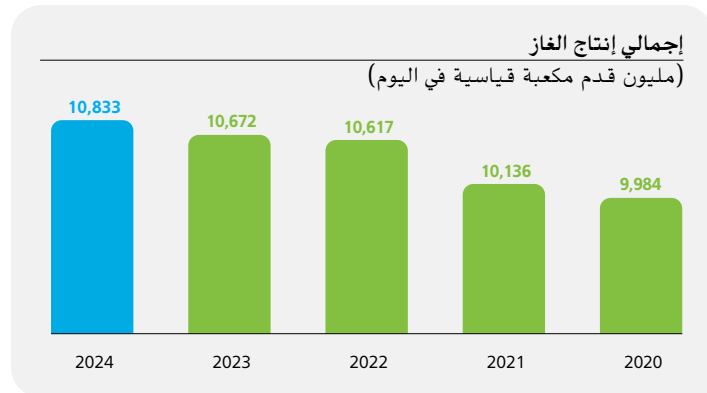
جميع المبالغ الواردة بالملايين ما لم يُذكر خلاف ذلك

نسبة التغير	السنة المنتهية في 31 ديسمبر		
	2023	2024	
%(3.7)	10,682	10,292	(ألف برميل في اليوم)
%(1.5)	10,672	10,833	(مليون قدم مكعبة قياسية في اليوم)
%(2.8)	12,767	12,403	(ألف برميل مكافئ نفطي في اليوم)

1. إجمالي المواد السائلة يشمل النفط الخام وسوائل الغاز الطبيعي والمكثفات.

2. إجمالي المواد الغازية يشمل الغاز الطبيعي والإيثان.

3. يُحتسب إنتاج المواد الهيدروكربونية (ألف برميل مكافئ نفطي في اليوم) من خلال الأقدام المكعبة القياسية في اليوم (للغاز الطبيعي والإيثان) بقسمة حجم الإنتاج على 5.400 (في حالة الغاز الطبيعي)، و3.330 (في حالة الإيثان).



النتائج المالية لقطاع التنقيب والإنتاج

جميع المبالغ الواردة بالملايين ما لم يُذكر خلاف ذلك

نسبة التغير	دولار أمريكي*		ريال سعودي	
	السنة المنتهية في 31 ديسمبر	2024	السنة المنتهية في 31 ديسمبر	2024
%(5.8)	323,139	304,308	1,211,773	1,141,156
%(7.2)	230,280	213,613	863,549	801,047
%(19.1)	32,945	39,236	123,543	147,135

الإيرادات والدخل الآخر المتعلق بالمبيعات (شاملة الإيرادات بين القطاعات)

الأرباح قبل الفوائد وضرائب الدخل والذكاة

النفقات الرأسمالية - أساس نقدي

* يتم تحويل المعلومات الإضافية بسعر صرف ثابت 1.00 دولار أمريكي = 3.75 ريال سعودي للملاءمة فقط.

وارتفعت النفقات الرأسمالية في عام 2024 بنسبة 19.1% مقارنة بالسنة المنتهية في 31 ديسمبر 2023، من 123,543 ريال سعودي (32,945 دولار أمريكي) إلى 147,135 ريال سعودي (39,236 دولار أمريكي). ويُعزى هذا الارتفاع إلى استمرار التقدم بزيادة إنتاج النفط الخام للمحافظة على الطاقة الإنتاجية القصوى المستدامة عند مستوى 12.0 مليون برميل في اليوم من النفط الخام، والتقدم في مشاريع الغاز المتعددة بهدف دعم التوسع الإستراتيجي في أعمال الغاز بالشركة.

بلغت الأرباح قبل الفوائد وضرائب الدخل والذكاة 801,047 ريال سعودي (213,613 دولار أمريكي) للسنة المنتهية في 31 ديسمبر 2024، مقارنة مع 863,549 ريال سعودي (230,280 دولار أمريكي) في عام 2023. ويُعزى هذا التراجع في المقام الأول إلى انخفاض الكميات المباعة وانخفاض أسعار النفط الخام، وقد قابل ذلك جزئيًا انخفاض الربح على إنتاج النفط الخام.

النفط الخام

نظرة عامة

تدير أرامكو السعودية بشكل فعال قاعدة احتياطياتها الوفيرة من أجل زيادة القيمة على المدى البعيد وتحسين معدلات الاستخلاص النهائي من حقولها. ونظراً لحجم وعدد حقول الشركة وقدرتها الفائضة، فإن الشركة قادرة على المحافظة على المستوى المطلوب من الإنتاج الإجمالي، عبر الاستفادة من المكامن الجديدة عند الحاجة لتحسين القيمة على المدى الطويل، وذلك من خلال تحسين محفظة أعمالها. ويؤدي تنوع مصادر إمداد النفط الخام من المكامن الجديدة إلى خفض معدلات نزوب الحقول الحالية، وإرجاء تكاليف الآبار والمرافق الإضافية من أجل معالجة ارتفاع معدلات إزاحة السوائل الكلية في هذه الحقول.

وتقع الحقول الرئيسية لأرامكو السعودية على مقربة من بعضها البعض في المنطقتين الوسطى والشرقية من المملكة. وتضم محفظة أعمال أرامكو السعودية ما تعتقد أنه أكبر حقل بري مُكتشف للنفط الخام التقليدي (الغوار) وأكبر حقل بحري مُكتشف للنفط الخام التقليدي (السفانية) على مستوى العالم، وتنقل أرامكو السعودية إنتاجها من النفط الخام والكثفات والغاز الطبيعي وسوائل الغاز الطبيعي من حقولها عبر شبكة خطوط أنابيب ضخمة إلى عدة مرافق، لمعالجته وتحويله إلى منتجات مكررة ومواد بتروكيميائية، أو إلى عملائها داخل المملكة، أو إلى فرض التصدير. ويكتسب خط أنابيب أرامكو السعودية شرق-غرب أهمية خاصة في ربط مرافق إنتاج النفط الخام في المنطقة الشرقية بمدينة ينبع على الساحل الغربي للمملكة، مما يوفر المرونة للتصدير من الساحلين الشرقي والغربي للمملكة.

تملك أرامكو السعودية وتشغل مرفق بقيق، وهو أكبر مرفق لمعالجة النفط الخام في الشركة وأكبر معمل لتركيز النفط الخام في العالم. كما تشغل أرامكو السعودية أربع فُرَص لتصدير النفط الخام، تسهم في تعزيز مرونتها التشغيلية وموثوقية الإمدادات. وإضافة إلى ذلك لدى أرامكو السعودية مواقع تسليم دولية إستراتيجية في روتردام (هولندا)، وسيدي كريس (مصر)، وأوكيناوا وكير (اليابان)، وأولسن (كوريا الجنوبية).

وتنتج أرامكو السعودية بشكل ثابت خمسة أنواع من النفط الخام العربي هي: النفط العربي الممتاز، والعربي الخفيف جداً، والعربي الخفيف، والعربي المتوسط، والعربي الثقيل. وتتوافق هذه الأنواع الخمسة وأنواع المزيج التي يمكن إنتاجها منها مع معظم المصافي في العالم، وشكّل النفط العربي الممتاز، والعربي الخفيف جداً، والعربي الخفيف 68% من إجمالي إنتاج الشركة للنفط الخام في عام 2024 (2023: 68%)، والتي تصنف على أنها أنواع ممتازة. وفي عام 2024، كان قطاع التكرير والكيميائيات والتسويق في أرامكو السعودية العميل الأكبر للنفط الخام الناتج من قطاع التنقيب والإنتاج في أرامكو السعودية، حيث استخدم نحو 53% من إنتاجه من النفط الخام (2023: 47%). بينما بيع المتبقي من الإنتاج إلى عملاء آخرين عالميين ومحليين.



المملكة-1 منصة الحفر، حقل الرجاء،
المملكة العربية السعودية

أبرز الأحداث والتطورات

زيادة إنتاج حقل الدمام

تواصل أعمال حقن المياه بمشروع تطوير حقل الدمام لتعزيز إنتاجية المكمن وإنتاج النفط الخام، ويتوقع أن يبدأ تشغيله بالكامل في عام 2025، حيث سيسهم في زيادة الطاقة الإنتاجية من النفط الخام بواقع 25 ألف برميل في اليوم، بالإضافة إلى 50 ألف برميل في اليوم في عام 2027.

75
ألف برميل في اليوم

إجمالي الطاقة الإنتاجية المتوقعة بمشروع تطوير حقل الدمام

زيادة إنتاج حقلي المرجان والبري

استمرار أعمال الشراء والبناء لزيادة إنتاج النفط الخام في حقلي المرجان والبري، ومن المتوقع أن يتم تشغيلهما في عام 2025 مما يضيف طاقة إنتاجية من النفط الخام تبلغ 300 ألف برميل في اليوم و250 ألف برميل في اليوم، على التوالي.

550
ألف برميل في اليوم

إجمالي الطاقة الإنتاجية المتوقعة لزيادة إنتاج النفط الخام في حقلي المرجان والبري

زيادة إنتاج حقل الظلوف


زيادة إنتاج النفط الخام في حقل الظلوف، الذي من المتوقع أن يعالج 600 ألف برميل في اليوم من النفط الخام عبر مرفق معالجة مركزي بحلول عام 2026، مع التقدم في أعمال الهندسة والمشتريات والبناء.

600
ألف برميل في اليوم

إجمالي الطاقة الإنتاجية المتوقعة في حقل الظلوف

قائمة المنارات الصناعية العالمية

أصبح مجمع إنتاج النفط في شمال الغوار خامس مرفق تابع لأرامكو السعودية يُدرج على قائمة المنارات الصناعية العالمية التابعة للمنتدى الاقتصادي العالمي، ويأتي هذا الإنجاز تقديراً لتطبيق المجمع تقنيات الثورة الصناعية الرابعة المتقدمة بشكل شامل، بما يعزز أداءه التشغيلي والبيئي.



الغاز وسوائل الغاز الطبيعي

نظرة عامة

وفق ما تنص عليه اتفاقية الامتياز، أرامكو السعودية هي السوق والموزع الحصري للغاز الطبيعي في المملكة، وتتميز حقول ومكامن الغاز لديها بأنها غنية بالسوائل، ويدل على ذلك إنتاجها لكل من سوائل الغاز الطبيعي والمكثفات غير المزوجة بالنفط الخام.

تتنوع حقول أرامكو السعودية من الغاز غير المصاحب تنوعًا كبيرًا من حيث خصائص مكائنها، وأعماقها، ومستويات الضغط فيها، وتكويناتها، وبصفة عامة، تحتوي منطقة الأعمال الجنوبية المحيطة بحقل الغوار على غاز رطب في تكوينات متوسطة العمق والنفاذية، وتحتوي الحقول البحرية الشمالية (كران والعربية والحصبة) على غاز جاف في مكامن أكثر عمقًا ونفاذية. بالإضافة إلى ذلك، يوفر إنتاج أرامكو السعودية من النفط الخام مصدرًا أساسًا للغاز المصاحب الغني بالسوائل. وتقع أهم مرافق معالجة وتجزئة الغاز الطبيعي لأرامكو السعودية في الغوار والمنطقتين الشمالية والغربية من المملكة، وتوجد هذه المرافق في مواقع إستراتيجية بالقرب من حقول الشركة لتقليل تكاليف نقل الغاز وضغطه في خطوط الأنابيب، فضلًا عن تقليل الوقت المستغرق في إيصال منتجات الغاز إلى السوق.

في عام 2024، بلغ متوسط إنتاج أرامكو السعودية من الغاز نحو 10.8 مليار قدم مكعبة قياسية في اليوم (2023: 10.7 مليار قدم مكعبة قياسية في اليوم) بما يشمل الغاز الطبيعي والإيثان. وفي 31 ديسمبر 2024، بلغ إجمالي طاقة معالجة الغاز الخام التقليدي وغير التقليدي 19.1 مليار قدم مكعبة قياسية في اليوم (2023: 19.1 مليار قدم مكعبة قياسية في اليوم)، وتغذي هذه الطاقة بشكل رئيس شبكة الغاز الرئيسية،

وهي شبكة ضخمة من الأنابيب تربط المواقع الرئيسية لإنتاج الغاز ومعالجته التابعة للشركة في جميع أنحاء المملكة، حيث تخضع حاليًا للتوسع وتخطط الشركة إلى زيادة طاقة إنتاج غاز البيع بأكثر من 60% بحلول عام 2030 مقارنة بمستويات الإنتاج في عام 2021، وذلك رهنًا بحجم الطلب المحلي وشاملًا للمشاريع في مرحلة ما قبل اتخاذ قرار الاستثمار النهائي التي لم يعلن عنها بعد.

وتبيع الشركة الغاز الطبيعي إلى محطات توليد الكهرباء بموجب عقود طويلة الأجل وإلى العملاء في القطاع الصناعي في المملكة، ويخضع توريد الغاز الطبيعي إلى العملاء المحليين لنظام إمدادات الطاقة (الذي حل محل نظام إمدادات الغاز وتسعيه والذي أصبح حيز التنفيذ في مارس 2023)، وتحدد الأسعار التي يدفعها العملاء المحليون بقرارات يصدرها مجلس الوزراء من حين لآخر، وكذلك، تصدر أرامكو السعودية جزءًا من إنتاجها من سوائل الغاز الطبيعي و تقييم استثمارات الغاز الطبيعي المسال على المستوى الدولي.

أبرز الأحداث والتطورات

زيادة احتياطات الغاز في حقل الجافورة

أعلنت أرامكو السعودية عن إضافة 15.0 تريليون قدم مكعبة قياسية من الغاز الخام و 2.0 مليار برميل من المكثفات كاحتياطات مؤكدة في حقل الجافورة غير التقليدي.

15.0

تريليون قدم مكعبة قياسية

احتياطات إضافية مؤكدة من الغاز الخام المعلن عنها في حقل الجافورة

2.0

مليار برميل من المكثفات

احتياطات إضافية مؤكدة من المكثفات المعلن عنها في حقل الجافورة

تخزين الغاز في مكامن الحوية عنيزة

تمت بنجاح أول دورة كاملة لتخزين الغاز وإعادة إنتاجه في مكامن الحوية عنيزة، وهو أول مشروع في المملكة لتخزين الغاز الطبيعي في باطن الأرض، حيث سيوفر هذا البرنامج ما يصل إلى 2.0 مليار قدم مكعبة قياسية في اليوم من الغاز الطبيعي لإعادة الإنتاج في شبكة الغاز الرئيسية وتعزيز القدرة على الاستجابة للطلب الموسمي.

2.0

مليار قدم مكعبة قياسية في اليوم

قدرة إعادة إنتاج الغاز الطبيعي في مخزن مكامن الحوية عنيزة

استثمارات دولية في الغاز الطبيعي المسال

أنجزت أرامكو السعودية أول استثمار دولي لها في مجال الغاز الطبيعي المسال من خلال الاستحواذ على حصة أقلية إستراتيجية في مد أوشن، التي تمتلك مد أوشن إنرجي التي استحوذت فيما بعد على حصص ملكية في مجموعة من مشاريع الغاز الطبيعي المسال في أستراليا وبيرو. قامت أرامكو السعودية باستثمارات إضافية في مد أوشن، والتي تضمنت تمويل استحواذ مد أوشن للطاقة على حصص إضافية في شركة بيرو للغاز الطبيعي المسال.

معمل الغاز في الفاضلي

تمت ترسية عقود الهندسة والتوريد والبناء بقيمة 28.9 مليار ريال سعودي (7.7 مليار دولار أمريكي) لتوسعة معمل الغاز في الفاضلي، المتوقع أن يضيف طاقة معالجة للغاز الخام تبلغ 1.5 مليار قدم مكعبة قياسية في اليوم بحلول عام 2027.

عقود التوسع الإستراتيجي في مجال الغاز

أعلنت أرامكو السعودية عن إرساء عقود بقيمة تقديرية تبلغ 46.5 مليار ريال سعودي (12.4 مليار دولار أمريكي) للمرحلة الثانية من مشروع حقل الجافورة، إلى جانب العديد من عقود أعمال الغاز الأخرى، التي شملت 23 عقدًا لأجهزة حفر آبار الغاز غير التقليدية بقيمة 9.0 مليار ريال سعودي

1.5

مليار قدم مكعبة قياسية في اليوم

المتوقع طاقة معالجة إضافية للغاز الخام لمعمل الغاز في الفاضلي

2.6

مليار قدم مكعبة قياسية في اليوم

المتوقع طاقة معالجة إضافية للغاز الخام لمعمل الغاز في رأس تناقيب

معمل الغاز في رأس تناقيب

استمرار أعمال الإنشاء والشراء في معمل الغاز في رأس تناقيب ضمن برنامج تطوير حقل المرجان. ومن المتوقع أن يبدأ تشغيل المعمل بحلول عام 2025 وأن يسهم في زيادة طاقة معالجة الغاز الخام بواقع 2.6 مليار قدم مكعبة قياسية في اليوم من حقلي المرجان والظلوف.

الاستكشاف

نظرة عامة

من خلال برنامج الاستكشاف، واصلت الشركة جهودها لتحقيق الأهداف الإستراتيجية والأهداف الأخرى المرتبطة بتنمية احتياطات النفط الخام التي حباها الله للمملكة وزيادة احتياطات المملكة من الغاز غير المصاحب الموجودة في باطن الأرض. كما اعتادت الشركة فيما مضى تعزيز احتياطاتها بالاعتماد على الموارد الداخلية من خلال مراجعة تقديرات الحقول القائمة وأعمال التخطيط والتنقيب لتحديد حقول جديدة واكتشافها. ونتيجة لذلك، زادت احتياطات المملكة الثابت وجودها المقدره لأكبر الحقول التي تديرها الشركة منذ بدء الإنتاج الأولي، ويتوافق برنامج أرامكو السعودية للاستكشاف مع مقومات إيجاد القيمة الإستراتيجية الرامية إلى تحقيق أعلى مستوى ممكن من الربحية وخفض تكاليف البحث والتطوير في المستقبل من خلال استكشاف النفط الخام الممتاز عالي القيمة وتسريع وتيرة برامج استكشاف وتحديد الغاز بالاستعانة بالبنية التحتية.

النفط الخام

تركز معظم أعمال أرامكو السعودية في الوقت الحالي للتنقيب عن النفط الخام في المنطقة الشرقية، بينما تقل مستويات التنقيب والأشغال في الأحواض المعروفة الغنية بالمواد الهيدروكربونية في مناطق الربع الخالي، والشمال الغربي وهضبة الضمان. وتولي أرامكو السعودية اهتمامًا كبيرًا بتحسين الأداء التشغيلي لأعمال الحفر، من خلال تطبيق تقنيات حفر مبتكرة وقياس أدائها مقابل المعايير القياسية من أجل تحديد الاتجاهات والتعرف على مواطن التحسين المحتملة. وترى أرامكو السعودية أن أسلوب عملها في الحفر والتطوير قد ساعدها على تحقيق مستويات عالية من سلامة الآبار.

الغاز الطبيعي

حققت أعمال أرامكو السعودية للتنقيب عن الغاز غير المصاحب عدة اكتشافات كبرى، ولا سيما في منطقة الغوار والمكامن العميقة في الخليج العربي، كما حققت معدلات نجاح مرتفعة في تحديد مواقع الاحتياطات الجديدة في الأحواض الهيدروكربونية المعروفة المجاورة لحقولها ومرافق إنتاجها الحالية، مما ساعدها على تلبية الطلب المحلي المتزايد بتكلفة منخفضة، ومواصلة أعمال التنقيب في الأحواض الجديدة التي تتزايد احتمالات اكتشاف موارد الغاز الطبيعي فيها. وتبحث أرامكو السعودية زيادة احتياطاتها من الغاز الطبيعي عبر سلسلة من الاكتشافات المحلية الجديدة، وإضافة مكامن جديدة في الحقول الحالية، وتحديد المكامن والحقول الحالية وإعادة تقييمها.

الموارد غير التقليدية

تقيم أرامكو السعودية عدة مناطق داخل المملكة من حيث إمكانية وجود الغاز والسوائل المصاحبة له بهدف المساعدة في تلبية الاحتياجات المحلية من الطاقة في المستقبل عبر برنامجها للموارد غير التقليدية. ويتضمن برنامج الموارد غير التقليدية أنشطة استكشاف، ومشاريع تجريبية، وتطوير الآبار ومرافق الإنتاج، ويهدف إلى تطوير موارد الغاز غير التقليدية للإسهام في تلبية الطلب المتزايد على الغاز في المملكة، والاستغناء عن استخدام النفط الخام في توليد الكهرباء.



فحص العينات الأساسية، مركز الاستكشاف وهندسة البترول / الأبحاث المتقدمة، الظهران، المملكة العربية السعودية

أبرز الأحداث والتطورات

اكتشافات النفط والغاز

أسفرت أعمال الاستكشاف عن الإعلان عن سبعة اكتشافات للنفط والغاز في المنطقة الشرقية والربع الخالي في المملكة، تمثلت في حقلين للنفط غير التقليدي، ومكمن للنفط العربي الخفيف، وحقلين للغاز الطبيعي، بالإضافة إلى مكمنين للغاز الطبيعي.

طاقة الحوسبة

نجحت أرامكو السعودية أيضًا في تشغيل نظامي الحوسبة طويق-1 وعينزة-4 عالي الأداء، الذين يتميزان بقدرتهما على القيام بالتصوير السيزمي المتقدم، علاوة على أنهما يعززان من القدرة الحاسوبية للتتبع السيزمي بصورة كبيرة. إذ بإضافتهما سترتفع طاقة الحوسبة في قطاع التنقيب والإنتاج، التي من المتوقع أن تتضاعف خلال سنتين مع الإضافة المرتقبة لجهازي الحاسوب العملاقين الغوار-2 والدمام-7 بلس.

7

اكتشافات للنفط والغاز المعلن عنها في عام 2024

”أسهم قطاع التكرير والكيماويات والتسويق في تعزيز الإستراتيجية العالمية للشركة، حيث رسخ حضورها في الأسواق القائمة مثل الصين والانتقال بها إلى أسواق جديدة مثل تشيلي. وحقق برنامج التحول في القطاع تقدماً كبيراً، مع التركيز على رفع مستويات الربحية والمرونة والابتكار.“

محمد بن يحيى القحطاني
الرئيس للتكرير والكيماويات والتسويق

نظرة عامة على قطاع التكرير والكيماويات والتسويق

والمحيط الهادئ. وتمتد هذه الأعمال من إنتاج المواد الكيماوية الأساس مثل المواد العطرية والأولييفينات والبولي أوليفينات، وصولاً إلى المنتجات الأكثر تطوراً مثل مركبات البوليول، والأيزوسيانات، والمطاط الصناعي. ويواصل قطاع المواد الكيماوية في الشركة النمو من خلال أعمال زيادة الطاقة الإنتاجية داخل المملكة، وزيادة حصص الملكية في الشركات التابعة والاستثمارات الجديدة، وبلغ صافي الطاقة الإنتاجية¹ من الكيماويات 257.6 مليون طن في السنة كما في 31 ديسمبر 2024 (2023: 59.6 مليون طن في السنة).

وتتضمن أعمال قطاع التكرير والكيماويات والتسويق في أرامكو السعودية تسويق النفط الخام وبيع المنتجات، والتوزيع والبيع بالتجزئة، ومواد التشحيم، والأعمال التجارية، وتُسهّم جميعها في تعزيز أعمال قطاع التنقيب والإنتاج وقطاع التكرير والكيماويات والتسويق في الشركة، حيث تمكنها من زيادة مبيعات النفط الخام وتسويق المنتجات بصورة مثلى من خلال شبكة البنية التحتية الضخمة التابعة لها والتي تضم خطوط أنابيب وفرض، وتوفر موارد الشحن والخدمات اللوجستية.

في عام 2021، بدء قطاع التكرير والكيماويات والتسويق برنامج التحول بهدف تحقيق مزيد من القيمة الإضافية في محفظة أعماله من خلال تحسين العوائد، وتكامل المنتجات، والتطوير، وخفض التكاليف. وقد حقق برنامج التحول المستمر أرباحاً إضافية قبل الفوائد وضرائب الدخل والركعة تُقدر بأكثر من 15.0 مليار ريال سعودي (4.0 مليار دولار أمريكي) في عام 2024.

توقعات عام 2025

من المتوقع أن يواصل قطاع التكرير والكيماويات والتسويق في أرامكو السعودية توسعه وتكامله إستراتيجياً عبر سلسلة القيمة الهيدروكربونية. ويهدف القطاع إلى الاستفادة من إمكانات منتجاته لتلبية الطلب المتوقع على المنتجات الكيماوية وتوسيع نطاق أعماله في الأسواق العالمية الرئيسية.

ولإيجاد قيمة إضافية، يخطط قطاع التكرير والكيماويات والتسويق لزيادة الطاقة التكريرية في المواقع الإستراتيجية، وتنمية أعماله في مجال تحويل السوائل إلى كيماويات، وتوسيع نطاق أنشطته التجارية، وزيادة أعمال التسويق في قطاع البيع بالتجزئة وزيوت التشحيم، والاستفادة من برنامج التحول في قطاع التكرير والكيماويات والتسويق لتعزيز إمكاناته في تحقيق الأرباح.

تمتلك أرامكو السعودية أعمالاً عالمية كبيرة ومتنامية ومتكاملة إستراتيجياً في مجال التكرير والبتروكيماويات والتسويق حيث يوفر فرصاً لتأمين الطلب على السوائل، إلى جانب مساهمته في تحقيق قيمة إضافية من سلسلة توريد المواد الهيدروكربونية من خلال بيعها إلى المصافي ومعامل البتروكيماويات داخل المملكة وخارجها. وتتألف أنشطة قطاع التكرير والكيماويات والتسويق في المقام الأول من أعمال التكرير، والكيماويات، والتوريد وأعمال التجارة، والتوزيع، والبيع بالتجزئة، وزيوت الأساس، ومواد التشحيم، وتوليد الكهرباء. كما تعمل أرامكو السعودية على تطوير مصادر الطاقة المتجددة، حيث تنفذ مشاريع تهدف إلى استخلاص الانبعاثات من مرافقها ومرافق الغير، وتسعى إلى تطوير أنواع جديدة من الوقود والمنتجات كالهيدروجين الأزرق والأمونيا الزرقاء.

تسهّم استثمارات أرامكو السعودية داخل قطاع التكرير والكيماويات والتسويق في تنويع إيراداتها وتحقيق التكامل في أعمالها في مجال النفط والغاز لتحقيق القيمة المثلى عبر كافة مراحل سلسلة المواد الهيدروكربونية، وهو ما يدعم الطلب على النفط الخام والغاز، ويسهل بيع وتسويق النفط الخام. يحقق تسويق النفط الخام فوائد عظيمة لأرامكو السعودية، منها توفير إمدادات آمنة وموثوقة من النفط الخام عالي الجودة، والتي تساعد بدورها على توفير إمدادات آمنة وموثوقة من المنتجات المكررة لعملاء الشركة في قطاع التكرير والكيماويات والتسويق. وتعتمد أرامكو السعودية مواصلة تحقيق التكامل الإستراتيجي بين قطاع التنقيب والإنتاج وقطاع التكرير والكيماويات والتسويق، مقروناً بالاستثمارات المستقبلية في قطاع التكرير والكيماويات والتسويق، لتسهيل تسويق كميات أكبر من النفط الخام الذي تنتجه الشركة. وفي عام 2024، بلغت نسبة النفط الخام المستخدم في أعمال التكرير والكيماويات والتسويق في أرامكو السعودية 53% (2023: 47%) من إجمالي إنتاج الشركة من النفط الخام. بالإضافة إلى ذلك، تعزز أرامكو السعودية مواصلة تنمية أعمالها في مجال تحويل السوائل إلى الكيماويات، وتهدف إلى زيادة طاقتها في مجمعات إنتاج البتروكيماويات إلى ما يصل إلى أربعة ملايين برميل يومياً بحلول عام 2030، وبنهاية عام 2024، حققت أرامكو السعودية ما يقارب 45% من هدفها، فيما يجري العمل على إضافة المزيد من الطاقة.

يتيح التكامل على مستوى موجودات التكرير وتصنيع الكيماويات في أرامكو السعودية الفرصة لتحقيق قيمة إضافية والمضي قدماً في إحداث التحول في مجموعة منتجاتها لتعزيز التوازن بين إنتاج الوقود والكيماويات. وقد رفعت أرامكو السعودية معدلات إنتاج الكيماويات في مجموعة أعمالها في قطاع التكرير والكيماويات والتسويق، إثر استحواذها في يونيو 2020 على حصة الأغلبية في سابك، وهي شركة عالمية رائدة في مجال تصنيع الكيماويات المتنوعة تزاوّل أعمالها في الأمريكتين، وأوروبا، ومنطقة الشرق الأوسط، ومنطقة آسيا

1. يستنتج من ذلك أعمال سابك للمغذيات الزراعية لسنة 2024 وأعمال سابك للمغذيات الزراعية والمعادن (حيد) لسنة 2023 ويتضمن صافي الطاقة الإنتاجية للمواد الكيماوية لشركة زي بي سي فقط من خلال استثمارنا في شركة رونغشغ.
2. يُعزى انخفاض صافي الطاقة الكيماوية إلى إيقاف عمليات ثلاث موجودات تابعة لشركة سابك تتركز في أوروبا.



مواطن القوة التنافسية

شبكة مساندة لأعمال قطاع التكرير والكيماويات والتسويق

القدرة على الاستفادة من إنتاج الشركة في قطاع التنقيب والإنتاج في زيادة الدخل بفضل امتلاك قاعدة متميزة من العملاء العالميين وشبكة مساندة لأعمال التكرير والكيماويات والتسويق.

مورد موثوق

سجل حافل بموثوقية الإمدادات¹.

شبكة تكرير عالية رائدة ومتكاملة

منتج رئيس متكامل للتكرير وزيت الأساس ومواد التشحيم مع شبكة عالمية من الموجهات المعقدة والموثوقة في أهم الأسواق والمراكز الإقليمية الرئيسية.

محفظة أعمال عالمية ضخمة في مجال التكرير والكيماويات

الاستفادة من اتساع النطاق في واحدة من أكبر محافظ التكرير والبتروكيماويات على مستوى العالم.

تكامل الأعمال التجارية عالمياً

تكامل الأعمال التجارية العالمية التي تعزز قدرات الشركة في إمدادات المنتجات لتحقيق أقصى حد ممكن من العوائد.

شركاء عالميون

شركاء عالميون يتيحون إمكانية الوصول إلى مناطق جغرافية إضافية، ويوفرون الخبرات التقنية والمعرفة التشغيلية، والقدرات التسويقية.

مشاريع رأسمالية كبرى لقطاع التكرير والكيماويات والتسويق

القدرة على تنفيذ مجموعة من أكبر المشاريع الرأسمالية في قطاع التكرير والكيماويات والتسويق على مستوى العالم.

منتجات الزيوت الأساس ومواد التشحيم ذات العلامات التجارية الفاخرة

أعمال متكاملة وقوية في مجال الزيوت الأساس ومواد التشحيم، مدفوعة بالحضور العالمي، والقدرة الإنتاجية الكبيرة، الاستحوادات الإستراتيجية، والقدرة على إنتاج منتجات الزيوت الأساس ومواد التشحيم ذات العلامات التجارية الفاخرة.

نبذة عن نتائج عام 2024

نسبة إنتاج النفط الخام من قطاع التنقيب والإنتاج المستخدم في عمليات قطاع التكرير والكيماويات والتسويق

53%

تم تقدير الأرباح الإضافية قبل الفوائد وضرائب الدخل والزكاة المحققة من برنامج التحول في قطاع التكرير والكيماويات والتسويق بأكثر من.

4.0 مليار دولار أمريكي

موثوقية الإمدادات¹

99.7%

إجمالي الطاقة التكريرية

7.7 مليون برميل في اليوم

صافي الطاقة التكريرية

4.1 مليون برميل في اليوم

صافي الطاقة الإنتاجية للمواد الكيماوية²

57.6 مليون طن سنوياً

حجم زيوت الأساس المباعة

4.8 مليون طن

حجم زيوت التشحيم النهائية المباعة

1.1 مليون طن

متوسط حجم تجارة النفط الخام والمنتجات المكررة

7.3 مليون برميل في اليوم

حجم تجارة المنتجات الكيماوية السائلة

5.9 مليون طن

1. تطبق على شركة الزيت العربية السعودية (الشركة).

2. يستثنى من ذلك أعمال سابلك للمغذيات الزراعية ويتضمن صافي الطاقة الإنتاجية للمواد الكيماوية لشركة زي بي سي فقط من خلال استثمارنا في شركة رونغشونغ.

قطاع التكرير والكيماويات والتسويق تنمة

النتائج المالية لقطاع التكرير والكيماويات والتسويق

نسبة التغير	ريال سعودي		دولار أمريكي*	
	السنة المنتهية في 31 ديسمبر 2023	السنة المنتهية في 31 ديسمبر 2024	السنة المنتهية في 31 ديسمبر 2023	السنة المنتهية في 31 ديسمبر 2024
	275,603	283,535	1,033,512	1,063,258
%2.9	5,649	(2,993)	21,184	(10,998)
%(151.9)	8,729	10,397	32,735	38,989
%19.1				

جميع المبالغ الواردة بالملايين ما لم يُذكر خلاف ذلك
الإيرادات والدخل الآخر للمتعلق بالمبيعات (شاملة الإيرادات بين القطاعات)
الأرباح (الخسائر) قبل الفوائد وضرائب الدخل والزكاة
النفقات الرأسمالية - أساس نقدي

* يتم تحويل المعلومات الإضافية بسعر صرف ثابت 1.00 دولار أمريكي = 3.75 ريال سعودي للملاءمة فقط.

وارتفعت النفقات الرأسمالية بواقع 19.1% من 32,735 ريال سعودي (8,729 دولار أمريكي) في عام 2023 إلى 38,989 ريال سعودي (10,397 دولار أمريكي) في عام 2024. وتُعزى هذه الزيادة في المقام الأول إلى زيادة الاستثمارات في مشاريع، من ضمنها مشروع إنشاء وحدات التكسير البخارية للبتروكيماويات المتكاملة مع المصافي من خلال شركة إس-أويل ومشروع توسعة أميرال في مصفاة ساتورب.

بلغت الأرباح (الخسائر) قبل الفوائد وضرائب الدخل والزكاة للسنة المنتهية في 31 ديسمبر 2024 خسائر قدرها 10,998 ريال سعودي (2,993 دولار أمريكي)، مقارنة مع أرباح قدرها 21,184 ريال سعودي (5,649 دولار أمريكي) في عام 2023. وكان هذا الانخفاض مدفوعاً في المقام الأول بضعف هوامش أرباح أعمال التكرير، وارتفاع مصروف انخفاض القيمة الذي يُعزى بشكل أساسي إلى بعض مرافق التكرير والكيماويات والتسويق المحلية والدولية، وتقييم حركة المخزون.

التكرير

نظرة عامة

تشغل أرامكو السعودية أحد أكبر قطاعات التكرير في العالم، بإجمالي طاقة تكريرية تبلغ 7.7 مليون برميل في اليوم كما في 31 ديسمبر 2024 (31 ديسمبر 2023: 7.9 مليون برميل في اليوم)، وبلغ صافي الطاقة التكريرية 4.1 مليون برميل في اليوم (31 ديسمبر 2023: 4.1 مليون برميل في اليوم). وتزاول الشركة أعمالها في قطاع التكرير على الصعيدين المحلي والدولي عبر شبكة من المصافي المملوكة لها بالكامل والمنتسبة لها، وتتيح هذه الأعمال لأرامكو السعودية تحويل نفلها الخام وسوائل الغاز الطبيعي إلى منتجات مكررة لطرحتها للبيع في السوق المحلية والأسواق العالمية.

وعلى وجه التحديد، قامت أرامكو السعودية بتصميم وتهيئة شبكتها التكريرية بطريقة تهدف إلى الاستفادة القصوى من النفط الخام الذي تنتجه. وهذا يعزز خفض تكلفة منظومة التوريد، وتحسين الكفاءة لأعمالها التكريرية، ومن ثمّ توريد المنتجات المكررة إلى عملائها في قطاع التكرير والكيماويات والتسويق.

أعمال التكرير المحلية

تتلقي مصافي أرامكو السعودية الواقعة داخل المملكة، بما فيها المصافي المملوكة لها بالكامل والمنتسبة لها، إمدادات النفط الخام من قطاع التنقيب والإنتاج في الشركة. وشكلت هذه المصافي 62% من صافي الطاقة التكريرية لأرامكو السعودية في عام 2024 (31 ديسمبر 2023: 62%). وتمتلك شبكة التكرير والتوزيع المحلية ميزة فريدة تتيح لأرامكو السعودية الوصول إلى السوق المحلية الضخمة التي تعد أرامكو السعودية المورد الوحيد لها.

وفي عام 2024، استخدمت أرامكو السعودية 28% (2023: 26%) من إنتاجها من النفط الخام في مصافيها المملوكة لها بالكامل والمنتسبة لها داخل المملكة. وتوزع أرامكو السعودية حصتها من المنتجات المكررة والمنتجات التي تنتجها مصافيها المملوكة لها بالكامل داخل المملكة بالجملة إلى شركات بيع الوقود بالتجزئة وعملائها في القطاع الصناعي في المملكة عبر شبكة الشركة من الأنابيب والتوزيع والفرض.

لدى أرامكو السعودية خمس مصافي مملوكة لها بالكامل وأربع مصافي منتسبة داخل المملكة، والتي تنتج لتلبية الطلب المحلي على منتجات التكرير، وبموجب اتفاقيات توريد طويلة الأجل مع هذه المشاريع، تملك أرامكو السعودية حق توريد جميع كميات النفط الخام التي تركزها هذه المصافي.

أعمال التكرير العالمية

تتطلع أرامكو السعودية، بجانب زيادة طاقتها التكريرية داخل المملكة، إلى توسيع قاعدة أعمالها المتكاملة إستراتيجياً في مجال التكرير والكيماويات والتسويق داخل أسواق عالية النمو مثل الصين والهند وجنوب شرق آسيا، مع المحافظة في الوقت نفسه على مركزها الحالي في المناطق ذات الطلب العالمي مثل الولايات المتحدة الأمريكية وأوروبا والدول التي تعتمد على استيراد النفط الخام مثل اليابان وكوريا الجنوبية.

وفي عام 2024، بلغ المتوسط المرجح لنسبة ملكية أرامكو السعودية في مصافيها الدولية 35% (2023: 34%)، إلا أنها استطاعت أن تورد 53% في المتوسط (2023: 54%) من النفط الخام الذي تستخدمه هذه المصافي. ويحقق هذا البيع للنفط الخام فوائد عظيمة لأعمال أرامكو السعودية، منها توفير إمدادات آمنة وموثوقة من النفط الخام عالي الجودة، والتي تساعد بدورها على توفير إمدادات آمنة وموثوقة من المنتجات المكررة لعملاء الشركة في قطاع التكرير والكيماويات والتسويق.

كما بلغ صافي الطاقة التكريرية لأرامكو السعودية، من مصافيها المملوكة لها بالكامل والمنتسبة لها على مستوى العالم، 1.6 مليون برميل في اليوم (2023: 1.6 مليون برميل في اليوم). وتقوم المشاريع الدولية التابعة لأرامكو السعودية ببيع منتجاتها بشكل عام عبر عدة قنوات، تشمل شبكات التوزيع التي تملكها هذه المشاريع المشتركة التي تضم أكثر من 17,600 علامة تجارية من شبكات البيع بالتجزئة المملوكة للشركة أو التي تديرها الشركة أو المملوكة للتاجر أو التي يديرها الوكلاء.

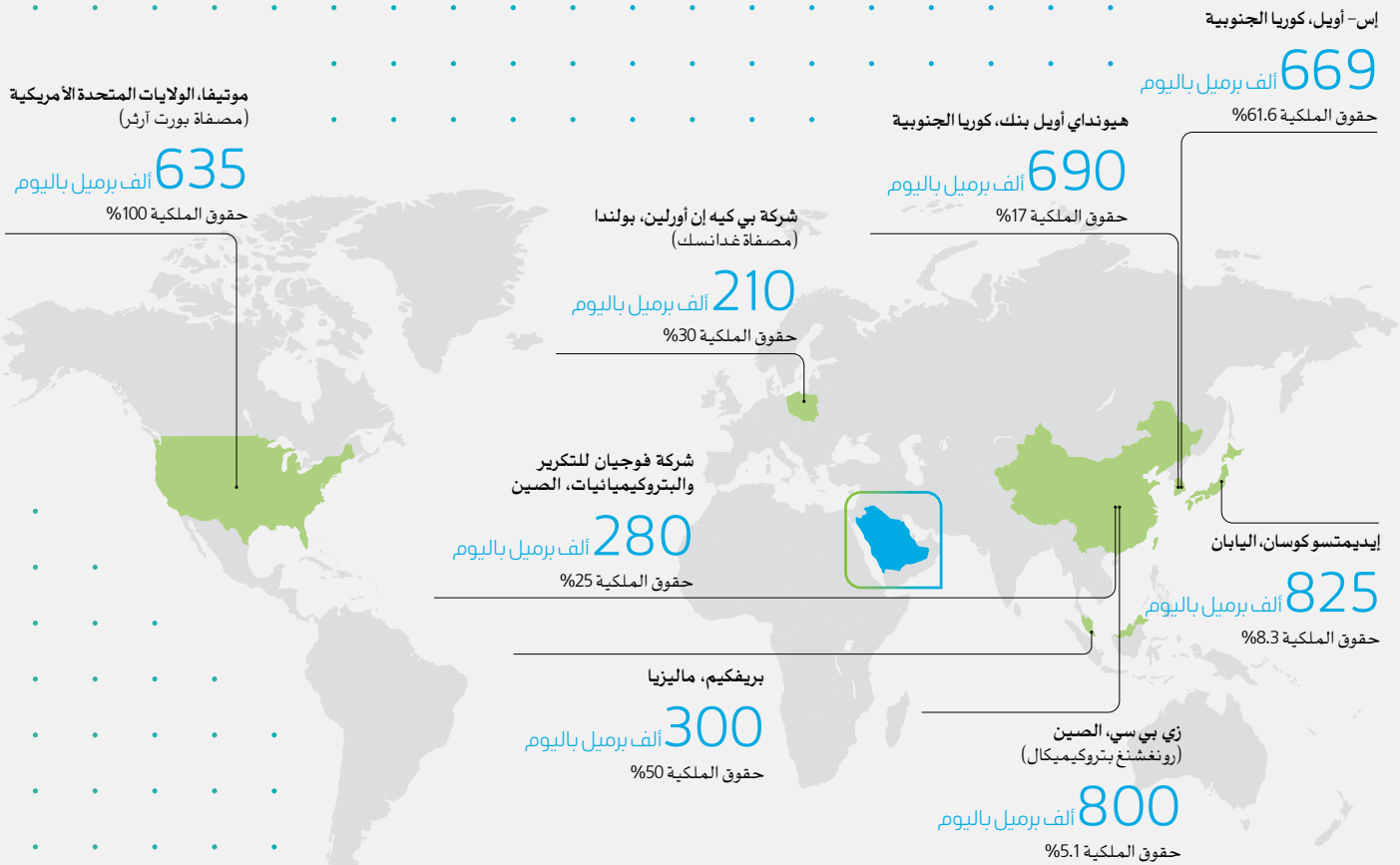
أبرز الأحداث والتطورات

تدشين مجمع متكامل للتكرير والبتروكيماويات

وبالتعاون مع شركة سينوبك وشركة فوجيان للبتروكيماويات المحدودة، شرعت أرامكو السعودية في إنشاء مجمع جديد متكامل للتكرير والبتروكيماويات في مقاطعة فوجيان بالصين. ومن المتوقع أن يحتوي المجمع على مصفاة تبلغ طاقتها 320 ألف برميل في اليوم، إلى جانب وحدة لإنتاج الإيثيلين تبلغ طاقتها 1.5 مليون طن سنوياً، وفرضة للنفط الخام تبلغ طاقتها الاستيعابية 300 ألف

طن، بالإضافة إلى قدرته على إنتاج مليوني طن من البارازيلين والمشتقات التحويلية. وسوف تمتلك شركة فوجيان للبتروكيماويات المحدودة حصة تبلغ نسبتها 50% في المجمع، فيما ستمتلك أرامكو السعودية وسينوبك حصة تبلغ نسبتها 25% لكل منهما. ومن المتوقع أن يعمل المجمع بكامل طاقته التشغيلية بحلول نهاية عام 2030.

خريطة انتشار المصافي عالمياً



الطاقة التكريرية (مليون برميل باليوم)



المملكة العربية السعودية

ينبع
250 ألف برميل باليوم
حقوق الملكية 100%

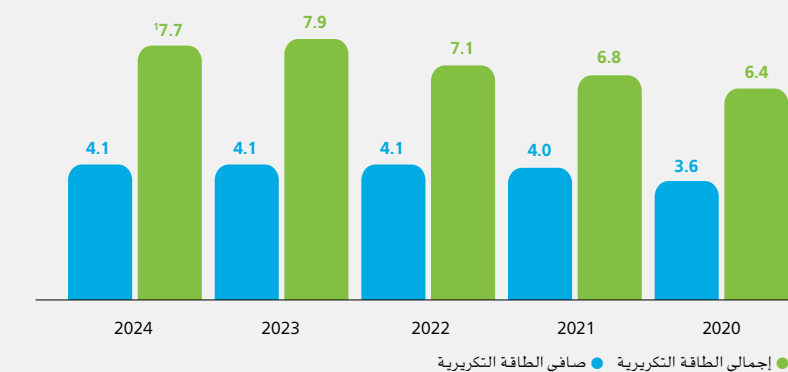
رأس تنورة
550 ألف برميل باليوم
حقوق الملكية 100%

سامرف
400 ألف برميل باليوم
حقوق الملكية 50%

جازان
400 ألف برميل باليوم
حقوق الملكية 100%

بتروباغ
400 ألف برميل باليوم
حقوق الملكية 37.5%

ساتورب
460 ألف برميل باليوم
حقوق الملكية 62.5%



الرياض
130 ألف برميل باليوم
حقوق الملكية 100%

ساسرف
305 ألف برميل باليوم
حقوق الملكية 100%

ياسرف
430 ألف برميل باليوم
حقوق الملكية 62.5%

1. يعود سبب الانخفاض في طاقة التكرير الإجمالية إلى إنهاء عمليات مصنفاة إيديمتسو كوسان ياما جوتشي في عام 2024.
* تعكس النسب المعلنة الملكية الفعلية لأرامكو السعودية في الكيانات المعنية.

الكيماويات

نظرة عامة

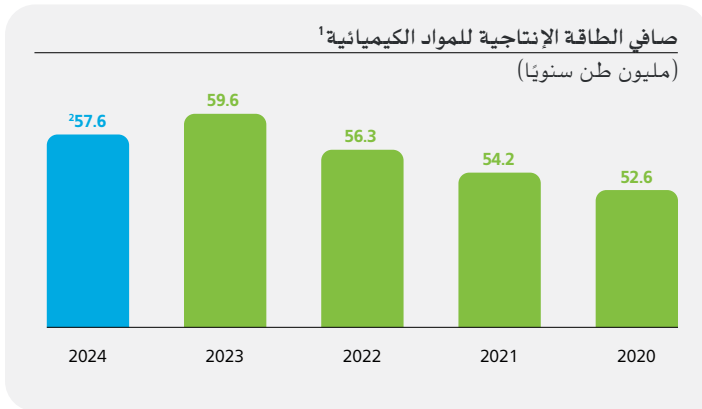
يمثل قطاع الكيماويات في أرامكو السعودية امتدادًا لسلسلة القيمة الهيدروكربونية، وتعزيزًا إستراتيجيًا لأعمال الشركة في مجال التكرير. وتزاول أرامكو السعودية أعمالها في قطاع الكيماويات متضمنة حصتها في سابك عالميًا وتنتج مجموعة متنوعة من المنتجات الكيماوية. وتشمل الأعمال المتنامية لأرامكو السعودية في قطاع الكيماويات مشاركتها في أسواق تتميز بارتفاع معدلات النمو وزيادة الطلب على الكيماويات في قطاعات مثل التعبئة والتغليف، وصناعة السيارات، والأجهزة المنزلية.

بعد الاستحواذ على سابك، أصبحت أرامكو السعودية منتجًا عالميًا رئيسًا للكيماويات حيث تمارس نشاطها التصنيعي في الأمريكتين وأوروبا والشرق الأوسط وآسيا والمحيط الهادئ. كما وسع هذا الاستحواذ قدرات أرامكو السعودية في مجال الشراء والتصنيع والتسويق والمبيعات. وتعد سابك شركة رائدة في قطاعات كيماوية متعددة إذ تنتج الشركة مجموعة واسعة من المنتجات التي تضم من بينها الأوليفينات، والميثانول، والميثيل ثنائي بوتيل الإيثر، والمواد العطرية، والجليكولات، وأوليفينات ألفا الحطية، والبولي إيثيلين، والبولي بروبيلين، وترفتالات البولي إيثيلين، وبولي كلوريد الفينيل، والبولي ستايرين، والبولي كربونيت، والبلاستيكات الحرارية ومركباتها.

ومنذ الاستحواذ على سابك، سعت أرامكو السعودية إلى تحقيق فوائد من المشاريع التعاونية، لا سيما في مجالات المشتريات، وسلسلة التوريد، والتسويق، وتحسين اللقيم، وتكامل المنتجات، وأعمال التشغيل والصيانة. وتهدف أرامكو السعودية إلى تحقيق ما يقارب من 11.3 إلى 15.0 مليار ريال سعودي (3.0 إلى 4.0 مليار دولار أمريكي) من الفوائد المتكررة بشكل سنوي من المشاريع التعاونية بحلول نهاية عام 2025.

تزاوّل أرامكو السعودية أيضًا أعمالها في قطاع صناعة الكيماويات من خلال الشركات المنتسبة لها داخل المملكة، وفي الصين، واليابان، وكوريا الجنوبية، وماليزيا، والولايات المتحدة الأمريكية، وهولندا بالتعاون مع كبرى الشركات الرائدة الأخرى في هذا القطاع مثل داو (صدارة)، وسوميتومو (بترورايغ)، وتوتال إنرجيز (ساتورب)، وبتروناس (بريفكيم)، وسينوبك (ياسرف وفريب)، وتنتج أرامكو السعودية مجموعة واسعة من السلع والكيماويات المختلفة والمتنوعة من خلال هذه الشركات المنتسبة والمشاريع المشتركة.

كما تواصل أرامكو السعودية تنمية أعمال الكيماويات من خلال زيادة الطاقة الإنتاجية والاستثمارات الجديدة، وبلغ صافي الطاقة الإنتاجية للمواد الكيماوية¹ في أرامكو السعودية، شاملة سابك، 257.6 مليون طن سنويًا كما في 31 ديسمبر 2024 (مقارنة مع 59.6 مليون طن سنويًا في عام 2023).



1. يستثنى من ذلك أعمال سابك للمغذيات الزراعية لسنة 2024 وأعمال سابك للمغذيات الزراعية والمعادن (حديد) لسنة 2023 ويتضمن صافي الطاقة الإنتاجية للمواد الكيماوية لشركة زي بي سي فقط من خلال استثمارنا في شركة رونغشغ.
2. يُعزى انخفاض صافي الطاقة الكيماوية إلى إيقاف عمليات ثلاث موجودات تابعة لشركة سابك تتركز في أوروبا.

أبرز الأحداث والتطورات

إنشاء مجمع للبتروكيماويات

أقامت سابك ومجموعة فوجيان إنرجي أند بتروكييميكال حفل تدشين الأعمال الإنشائية في مجمع سابك فوجيان للبتروكيماويات في مقاطعة فوجيان الصينية. ويقدر إجمالي استثمارات المجمع بنحو 24.0 مليار ريال سعودي (6.4 مليار دولار أمريكي)، وسيتألف هذا المجمع من وحدة تكسير البخار مختلطة اللقيم ومرافق عالمية المستوى لأعمال التكرير والكيماويات، ومن المتوقع أن تصل طاقة إنتاج الإيثيلين إلى 1.8 مليون طن سنويًا. ويهدف المشروع إلى دعم أهداف سابك الرامية إلى تنوع مصادرها من اللقيم، وتعزيز وجودها في قطاع الصناعات في آسيا باعتبارها سوقًا رئيسة لمجموعة كبيرة من المنتجات. ويتوقع الانتهاء من المشروع في عام 2027.

1.8 مليون طن

طاقة إنتاج الإيثيلين المتوقعة سنويًا في مجمع البتروكيماويات

مجمع أميرال

خلال عام 2024، أتمت شركتنا طاقة وجيرا الإقفال المالي لمحطة الإنتاج المزدوج لمجمع أميرال، وذلك بعد إبرام اتفاقية شراء طاقة وبخار مدتها 25 سنة في وقت سابق من العام. بالإضافة إلى ذلك، ستتولى شركتنا طاقة وجيرا مسؤولية أعمال المحطة وصيانتها. وستمتلك شركة ساتورب المجمع وتديره، ومن المقرر أن يضم واحدة من كبرى وحدات التكسير بالبخار مختلطة اللقيم في المنطقة بطاقة إنتاجية تبلغ 1.65 مليون طن سنويًا من الإيثيلين والغازات الصناعية الأخرى.

نقل ملكية حديد

أكملت سابك نقل ملكيتها في الشركة السعودية للحديد والصلب إلى صندوق الاستثمارات العامة. وستتيح هذه الصفقة إلى تمكين سابك من تحسين مجموعة أعمالها والتركيز على أعمالها الأساس ودعم رؤيتها لتصبح الشركة الرائدة والمفضلة عالميًا في مجال الكيماويات.

استثمار في بترورايغ

وقعت أرامكو السعودية اتفاقية نهائية للاستحواذ على حصة ملكية إضافية بنسبة 22.5% تقريبًا في بترورايغ، وهو مجمع متكامل للتكرير والبتروكيماويات في المملكة، من شركة سوميتومو كيميكال بمبلغ 2.6 مليار ريال سعودي (0.7 مليار دولار أمريكي). وتخضع الصفقة لشروط الإقفال المعتادة بما في ذلك الموافقات التنظيمية وغيرها من الموافقات من الأطراف الأخرى. وعند إتمام الصفقة، ستصبح أرامكو السعودية أكبر مساهم في بترورايغ بحصة ملكية تبلغ نحو 60%، فيما ستحتفظ سوميتومو كيميكال بحصة ملكية تبلغ 15%.

بيع حصة في ألبا

أعلنت سابك عن إبرام اتفاقية لبيع حصتها البالغة 20.62% في ألبا إلى شركة التعدين العربية السعودية. ويتوقع أن تدعم هذه الصفقة، والتي تم إقفالها في فبراير من عام 2025 بقيمة بيع نهائية بلغت 3.61 مليار ريال سعودي (0.96 مليار دولار أمريكي)، جهود أرامكو السعودية لتحسين مجموعة أعمالها بغية فتح آفاق جديدة لتحقيق القيمة وإعادة تخصيص رأس المال نحو استثمارات عالية النمو والعائد.

زيوت الأساس والتشحيم

نظرة عامة

اتساقاً مع إستراتيجية أرامكو السعودية لتحقيق قيمة إضافية من سلسلة المواد الهيدروكربونية، تتمتع أرامكو السعودية بحضور متنامي في أسواق زيوت التشحيم المحلية والعالمية. وقد صممت الشركة منتجاتها وفقاً لأعلى المواصفات، حيث تلبي أحدث مواصفات زيوت التشحيم التي تتطلبها الشركات المصنعة للمعدات الأصلية. وفي عام 2024، بلغت مبيعات أرامكو السعودية 1.1 مليون طن (0.9 مليون طن من زيوت التشحيم النهائية).

وتواصل الشركات الأربع الرئيسة لإنتاج وتسويق زيوت الأساس التابعة لأرامكو السعودية، وهي لوبريف، وموتيفا، وإس-أويل، وفالولين، تقديم منتجات عالية الجودة وتميزة تقنياً إلى قاعدة عملاء الشركة العالميين. ويتم تسويق منتجات زيوت الأساس بعلامات أرامكو التجارية الرسمية: أرامكو ديورا® (الفئة 1)، وأرامكو بريما® (الفئة 2)، وأرامكو أترا® (الفئة 3). وفي عام 2024، بلغت مبيعات أرامكو السعودية 4.8 مليون طن (2023: 4.4 مليون طن) من زيوت الأساس، لتحافظ على مكانتها كأحد أهم شركات تسويق زيوت الأساس على مستوى العالم.

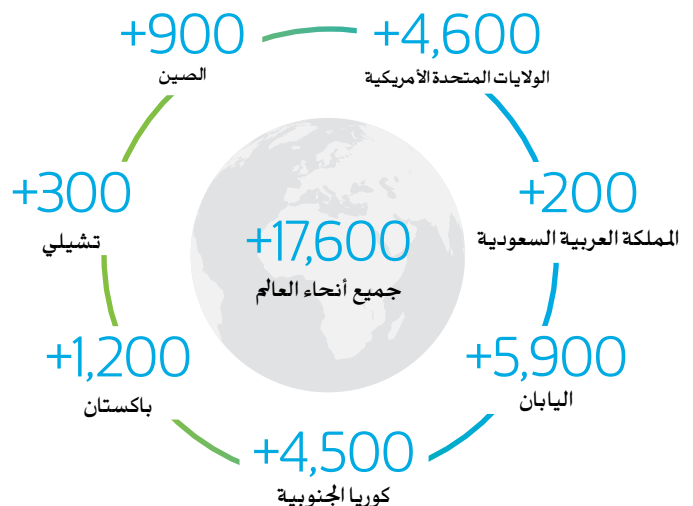
البيع بالتجزئة

نظرة عامة

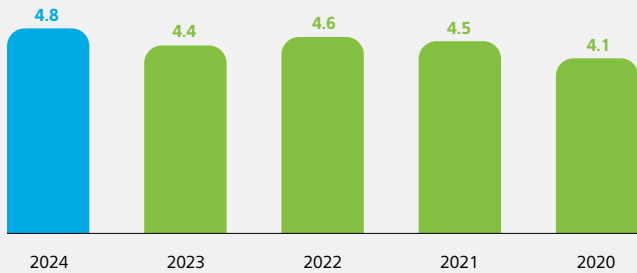
وضعت أرامكو السعودية إستراتيجية لأعمال البيع بالتجزئة، تركز على تعزيز وجود علامتها التجارية في المملكة، وعلى مستوى دولي كجزء من هدفها طويل المدى بأن تصبح شركة كبرى للبيع بالتجزئة على مستوى العالم. ويتضمن ذلك توفير خط جديد من خدمات السيارات ومنتجات التشحيم النهائية التي تحمل علامتها التجارية للمستهلكين، وذلك في إطار التزام الشركة بتنويع محفظتها في قطاع التكرير والكيماويات والتسويق.

واصلت أرامكو السعودية وشركة توتال إنيرجيز التوسع في شبكتها المشتركة من محطات بيع الوقود بالتجزئة في المملكة. تضم شبكة البيع بالتجزئة في المملكة أكثر من 200 محطة خدمة، وتوسع نطاق محطات بيع الوقود بالتجزئة التي تقدم خدمات عالية الجودة في مختلف أرجاء المملكة. وتتألف هذه الشبكة من محطات خدمة لبيع الوقود بالتجزئة لتحمل العلامة التجارية لإحدى الشركتين أرامكو السعودية أو توتال إنيرجيز لتوفر للعملاء وقود ذي جودة عالية، وخدمات بيع بالتجزئة عالية المستوى.

واصلت أرامكو السعودية تعزيز بصمتها في قطاع البيع بالتجزئة من خلال الشركات المنتسبة لها وإستثماراتها، حيث بلغ عدد محطاتها إلى أكثر من 17,600 محطة خدمة في جميع أنحاء العالم، منها 4,600 محطة تقريباً في الولايات المتحدة الأمريكية، و900 محطة في الصين، و4,500 في كوريا الجنوبية، و5,900 محطة في اليابان، و1,200 محطة في باكستان تتضمن أكثر من 10 محطات تحمل علامة أرامكو السعودية، و300 محطة في تشيلي تتضمن أكثر من 100 محطة تحمل علامة أرامكو السعودية، وأكثر من 200 محطة في المملكة العربية السعودية.



مبيعات زيوت الأساس (مليون طن سنوياً)



أبرز الأحداث والتطورات

استثمار في مجال البيع بالتجزئة في أمريكا الجنوبية

أكملت أرامكو السعودية الاستحواذ على حصة ملكية نسبتها 100% في إسماكس، الشركة الرائدة في مجال بيع مجموعة متنوعة من أنواع الوقود وزيوت التشحيم بالتجزئة في تشيلي، والتي تمتلك محطات لبيع الوقود بالتجزئة ومحطات لتوزيع الوقود، وتنشط في مجال أعمال المطارات، وتمتلك معملًا لمزج زيوت التشحيم، مقابل مبلغ 1.4 مليار ريال سعودي (0.37 مليار دولار أمريكي). وعقب الاستحواذ على شركة إسماكس، أطلقت أرامكو السعودية أول محطة خدمة تحمل علامتها التجارية في تشيلي، وقدمت أحدث منتجاتها وعروضها المبتكرة.

استثمار في مجال البيع بالتجزئة في باكستان

حققت أرامكو السعودية تقدماً كبيراً في إستراتيجيتها العالمية لنمو قطاع البيع بالتجزئة، حيث نجحت في الاستحواذ على حصة ملكية بنسبة 40% في شركة غاز ونفط باكستان المحدودة، وهي شركة متنوعة تعمل في قطاع التكرير والكيماويات والتسويق في مجال الوقود وزيوت التشحيم ومناجر محطات الخدمة، وتمتلك شبكة واسعة تضم أكثر من 1,200 محطة لبيع الوقود بالتجزئة وطاقة تخزينية إجمالية تبلغ نحو 200 ألف طن متري. وعقب إتمام عملية الاستحواذ هذه، أطلقت أرامكو السعودية أول محطة خدمة تحمل علامتها التجارية في باكستان تضم متجرًا وتقدم أنواع الوقود الممتاز، بالإضافة إلى زيوت التشحيم عالية الجودة التي تحمل علامة فالولين، وخدمات العناية الاحترافية السريعة بالسيارات.

وتمثل هذه الإستثمارات الإستراتيجية أولى إستثمارات أرامكو السعودية في مجال البيع بالتجزئة لأعمال التكرير والكيماويات والتسويق في أمريكا الجنوبية وباكستان، وتهدف إلى تأمين منافذ لمنتجاتها المكررة وتسهيل توسع أعمال البيع بالتجزئة على نطاق دولي. بالإضافة إلى ذلك، من المتوقع أن تؤدي هذه الاستحواذات إلى فتح مزيد من الفرص السوقية الجديدة لزيوت التشحيم التي تحمل علامة فالولين.

قطاع التكرير والكيماويات والتسويق تنمة خطوط الأنابيب والتوزيع والفرص

نظرة عامة

تمتلك أرامكو السعودية شبكة توزيع تنتشر في جميع أنحاء المملكة، وتتضمن خطوط الأنابيب، ومستودعات المنتجات البترولية، ومواقع توريد وقود الطائرات، وفرض تسليم النفط الخام وسوائل الغاز الطبيعي، والغاز الطبيعي، والمنتجات المكررة. وتمكن هذه الشبكة من خطوط الأنابيب ومستودعات المنتجات البترولية، إلى جانب الفرض المنتشرة على الساحلين الشرقي والغربي، من نقل المواد الهيدروكربونية لتصديرها وتسليمها للعملاء في عموم المملكة. بالإضافة إلى ذلك، يربط خط أنابيب أرامكو السعودية شرق-غرب مرافق إنتاج النفط الخام في المنطقة الشرقية بمدينة ينبع على الساحل الغربي للمملكة، مما يوفر المرونة للتصدير من الساحلين الشرقي والغربي للمملكة.

شبكة الغاز الرئيسية التابعة لأرامكو السعودية، وهي شبكة خطوط أنابيب ضخمة تربط مواقع إنتاج الغاز الرئيسية بمواقع معالجته مع العملاء في جميع أنحاء المملكة. وتبلغ الطاقة الاستيعابية الحالية للشبكة 12.5 مليار قدم مكعبة قياسية في اليوم من الغاز الطبيعي، وتغذي المجمعات الصناعية في المناطق الشرقية والوسطى والغربية من المملكة.

وبالإضافة إلى ذلك، تملك أرامكو السعودية حصة ملكية نسبتها 15% في الشركة العربية لأنابيب البترول (سوميد)، وهو مشروع مشترك مسؤول عن تشغيل خط أنابيب سوميد، والذي يمتد من البحر الأحمر إلى البحر الأبيض المتوسط مروراً بجمهورية مصر العربية، ويوفر خياراً بديلاً للنقل عبر قناة السويس.

أبرز الأحداث والتطورات

المرحلة الثالثة من توسعة شبكة الغاز الرئيسية

أعلنت أرامكو السعودية عن إرساء 15 عقداً بنظام التسليم الجاهز بمبلغ إجمالي مقطوع تبلغ قيمته نحو 33.0 مليار ريال سعودي (8.8 مليار دولار أمريكي) لبدء المرحلة الثالثة من توسعة شبكة الغاز الرئيسية، التي تنقل الغاز الطبيعي إلى العملاء في جميع أنحاء المملكة. وبحلول عام 2028، يتوقع أن تعزز هذه التوسعة من حجم الشبكة الرئيسية وتزيد من طاقتها الإجمالية بمقدار 3.15 مليار قدم مكعبة قياسية في اليوم وسيتم ذلك من خلال تركيب خطوط أنابيب يبلغ طولها حوالي 4,000 كيلومتر و17 وحدة جديدة لضغط الغاز.

8.8 مليار دولار أمريكي

قيمة إرساء عقود المرحلة الثالثة من توسعة شبكة الغاز الرئيسية

التوريد والتجارة

نظرة عامة

تدير أرامكو السعودية أعمال بيع النفط الخام، بالإضافة إلى مرافق التكرير والكيماويات التي تشهد نمواً في آسيا، وأوروبا، وأمريكا الشمالية. وفي إطار إستراتيجية أرامكو السعودية لتحقيق قيمة مضافة، توسع الشركة نطاق تجارة النفط الخام والمنتجات المكررة والكيماويات والمعادن لزيادة إجمالي مبيعاتها بشكل كبير على مدى السنوات القليلة المقبلة. وتقوم أرامكو السعودية بأعمالها التجارية في المقام الأول من خلال شركة أرامكو للتجارة والشركات التابعة لها.

ترى أرامكو السعودية أن الفرصة سانحة للتوسع في أعمالها التجارية، وحققت تقدماً في عدة مبادرات لعرض النفط الخام الذي يتمتع بكثافة كربونية منخفضة مقارنة بالنفط الخام الذي ينتجه المنتجون الرئيسيون الآخرون، بما في ذلك تجارة الوقود الحيوي.

بات بمقدور أرامكو السعودية تسخير شبكة الإنتاج والتوزيع لديها لتحسين قدراتها في مجال التوريد والتجارة، حيث تسعى أرامكو السعودية إلى ضمان حصول عملائها على خدمات موثوقة ومنتجات منتظمة، من خلال التحكم أعمال الإنتاج والتكرير والتوزيع وتكاملها مع أعمالها التجارية. وعلاوة على ذلك، تملك أرامكو السعودية الإمكانيات التي تساعد على تحسين تدفق المنتجات على الصعيدين المحلي والعالمي من خلال منظومات التوريد الإقليمية والعالمية بهدف تحقيق أقصى قيمة ممكنة.

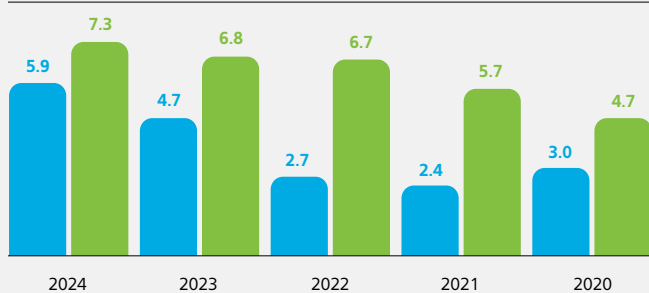
وتعزز هذه الأعمال أنشطة قطاعي التنقيب والإنتاج، والتكرير والكيماويات والتسويق في الشركة، وتمكنها من تحسين مبيعات النفط الخام وتسويق المنتجات بصورة مثلى بفضل وجود شبكة ضخمة من خطوط الأنابيب والفرص، وتوفير موارد الشحن والخدمات اللوجستية. وتحافظ أرامكو السعودية على المرونة التي تساعد على مواكبة التقلبات في الطلب عن طريق الاستفادة من أنواع النفط الخام الخمسة التي تنتجها وطاقاتها الإنتاجية القصوى المستدامة.

1. تطبق على شركة الزيت العربية السعودية (الشركة).

في عام 2024، بلغ متوسط تجارة أرامكو السعودية 7.3 مليون برميل في اليوم (2023: 6.8 مليون برميل في اليوم) من النفط الخام والمنتجات البترولية المكررة، و5.9 مليون طن من المنتجات الكيماوية السائلة (2023: 4.7 مليون طن). وفي عام 2024، بلغ متوسط إجمالي صادرات النفط الخام للشركة 6.0 مليون برميل في اليوم (2023: 6.6 مليون برميل في اليوم).

واصلت الشركة إظهار مرونتها التشغيلية القوية وموثوقية إمداداتها من خلال توفير النفط الخام والمنتجات الأخرى في الوقت المناسب بنسبة موثوقية¹ بلغت 99.7% في عام 2024 (2023: 99.8%).

متوسط تجارة المنتجات



● متوسط تجارة المنتجات البترولية المكررة (مليون برميل في اليوم)
● متوسط تجارة المنتجات الكيماوية السائلة (مليون طن)

الطاقة

نظرة عامة

كما في 31 ديسمبر 2024، تتضمن أعمال الطاقة في أرامكو السعودية 18 محطة كهرباء (2023: 18) ومرافق نقل وتوزيع الكهرباء المرتبطة بهذه المحطات في مختلف أرجاء المملكة. ويتمثل الهدف الأساس من هذه المرافق في إنتاج الكهرباء والبخار اللازمين لمرافق إنتاج النفط والغاز بالشركة، ومعامل معالجة الغاز، والمصافي المملوكة بالكامل للشركة، بطريقة آمنة وموثوقة وفعالة. وتمتلك أرامكو السعودية بعض هذه المرافق بالكامل، وبعضها تعود ملكيتها لمشاريع مشتركة مع أرامكو السعودية. وإلى جانب ذلك، تبرم أرامكو السعودية اتفاقيات شراء مع جهات مستقلة متخصصة في إنتاج الطاقة الكهربائية.

وفي عام 2024، أنتجت أرامكو السعودية، من خلال محطات الكهرباء التابعة لها، 5.3 غيغاواط (2023: 5.3 غيغاواط) من الكهرباء، حيث تم استخدام 4.3 غيغاواط (2023: 4.2 غيغاواط) منها لتلبية الطلب الداخلي على الكهرباء، وتم نقل 0.7 غيغاواط (2023: 1.1 غيغاواط) من الطاقة الفائضة إلى شبكة الكهرباء الوطنية. كما تملك أرامكو السعودية حاليًا حصة نسبتها 6.9% في الشركة السعودية للكهرباء، وهي شركة الكهرباء الوطنية بالمملكة، وحصة فعلية نسبتها 29.8% في شركة مرافق، وهي شركة منافع محلية تخدم المناطق الصناعية في الجبيل وينبع.

وتدعم الشركة أيضًا التحول العالمي السلس في مجال الطاقة، وترى في الطاقة المتجددة قطاعًا مكملاً لمنتجات الطاقة التي توفرها، مدعومة في ذلك بموارد الطاقة الشمسية وطاقة الرياح الهائلة في المملكة. وعلى هذا الأساس، تعزز أرامكو السعودية الاستثمار في الطاقة الشمسية وطاقة الرياح بقدرة تبلغ 12 غيغاواط تيار مستمر بحلول عام 2030 لدعم البرنامج الوطني للطاقة المتجددة في المملكة.



وحدة التوليد المزدوجة، معمل الغاز في واسط،
المملكة العربية السعودية

أبرز الأحداث والتطورات

محطة سدبر للطاقة الشمسية الكهروضوئية

بلغت محطة سدبر للطاقة الشمسية الكهروضوئية طاقتها التشغيلية الكاملة، وهي إحدى كبرى محطات الطاقة الشمسية الكهروضوئية في المنطقة بطاقة إنتاجية قدرها 1.5 غيغاواط من التيار المتردد. ويعد المشروع مملوكًا بشكل مشترك من قبل أرامكو السعودية (30%)، وصندوق الاستثمارات العامة (35%)، وشركة أكوا باور (35%)، ويعكس جهود أرامكو السعودية لمعالجة التغير المناخي والتحول في قطاع الطاقة. وستدعم المحطة بطاقتها التشغيلية الكاملة أهداف المملكة لتوليد جزء من احتياجاتها من الكهرباء من مصادر الطاقة المتجددة بحلول عام 2030.

مشروع الشعبية للطاقة الشمسية الكهروضوئية

بدأ التشغيل التجاري لمشروع الشعبية 1 والشعبية 2 للطاقة الشمسية الكهروضوئية والمملوكين بشكل مشترك بين كل من أرامكو السعودية (30.0%)، وصندوق الاستثمارات العامة (34.99%)، وشركة أكوا باور (35.01%). ومن المتوقع أن تبلغ الطاقة الإجمالية للمشروعين، الواقعين في منطقة مكة المكرمة، 2.66 غيغاواط من التيار المتردد.

ثلاثة مشاريع للطاقة الشمسية الكهروضوئية

في عام 2024، أعلنت أرامكو السعودية بالتعاون مع شريكها أكوا باور وصندوق الاستثمارات العامة عن الإقبال المالي لثلاثة مشاريع للطاقة الشمسية الكهروضوئية تبلغ قيمتها 12.0 مليار ريال سعودي (3.2 مليار دولار أمريكي). ومن المقرر أن ينتج مشروعاً حضان والمويه في منطقة مكة المكرمة 2.0 غيغاواط من التيار المتردد لكل منهما، في حين من المخطط أن ينتج مشروع الحشبي في منطقة القصيم 1.5 غيغاواط من التيار المتردد. ومن المتوقع أن يبدأ التشغيل التجاري للمشاريع، والتي تمتلك أرامكو السعودية حصة ملكية فيها نسبتها 30%، في الربع الأول من عام 2027، وستكون الشركة السعودية لشراء الطاقة المشتري الرئيس للإنتاج.

1.5 غيغاواط من التيار المتردد

الطاقة الإنتاجية التشغيلية لمحطة سدبر للطاقة الشمسية الكهروضوئية

5.5 غيغاواط من التيار المتردد

الطاقة الإجمالية لثلاثة مشاريع للطاقة الشمسية الكهروضوئية

نظرة عامة على أنشطة الأعمال العامة

الاقتصادية في المملكة وتحسين فرص الاستفادة من الخدمات وقطع الغيار التي تعزز الكفاءة التشغيلية، وهو ما يساهم في تمكين الشركة من تحقيق القيمة من موجوداتها وإعادة استخدامها في فرص وأعدة يمكنها تحقيق آفاق نمو مباشرة وعائدات جذابة. وهو ما من شأنه أن يساعد الشركة على تحقيق القيمة من موجوداتها وإعادة استخدام رأس المال الناتج في فرص وأعدة يمكنها فتح آفاق نمو واسعة وجني عائدات جذابة. وتهدف أنشطة التطوير المؤسسي في أرامكو السعودية إلى إيجاد سلسلة توريد محلية ذات طراز عالمي لتلبية احتياجات الشركة وشركائها.

تضطلع أنشطة الأعمال العامة في أرامكو السعودية بدور محوري في دعم قطاع التنقيب والإنتاج، وقطاع التكرير والكيماويات والتسويق، بالإضافة إلى الأعمال بشكل عام. وتضم أنشطة الأعمال العامة الخدمات الفنية لتقديم المساعدة الإلزامية لقطاعي أعمال أرامكو السعودية لمزاولة أعمالهما بنجاح، بالإضافة إلى الشؤون القانونية، والشؤون المالية، والتقنية والابتكار، والموارد البشرية والخدمات المساندة.

كما تهدف منظومة الإستراتيجية والتطوير المؤسسي في أرامكو السعودية إلى تحقيق أفضل مستويات القيمة من خلال تحسين مجموعة الأعمال عبر تقييم بعض الموجودات القائمة وجني الأرباح منها، وتقييم الاستثمارات المتعلقة بالتنمية

النتائج المالية لأنشطة الأعمال العامة

نسبة التغير	ريال سعودي		دولار أمريكي*	
	السنة المنتهية في 31 ديسمبر 2023	السنة المنتهية في 31 ديسمبر 2024	السنة المنتهية في 31 ديسمبر 2023	السنة المنتهية في 31 ديسمبر 2024
جميع المبالغ الواردة بالملايين ما لم يُذكر خلاف ذلك				
الأرباح (الخسائر) قبل الفوائد وضرائب الدخل والزكاة	(18,220)	(21,830)	(4,859)	(5,821)
النفقات الرأسمالية - أساس نقدي	2,030	2,766	541	738

* يتم تحويل المعلومات الإضافية بسعر صرف ثابت 1.00 دولار أمريكي = 3.75 ريال سعودي للملاءمة فقط.

ارتفعت النفقات الرأسمالية لأنشطة الأعمال العامة خلال العام، بسبب ارتفاع النفقات في العديد من مشاريع الدعم الصناعية، ومشاريع تنمية المجتمع.

تتأثر الأرباح (الخسائر) قبل الفوائد وضرائب الدخل والزكاة بشكل أساسي بالتكاليف التي تتكبدها منظومة أنشطة الأعمال العامة، والشركات المنتسبة التي تندرج ضمن قطاع أنشطة الأعمال العامة، وأنشطة الخدمات المجتمعية ومبادرات المواطن. وتُعزى الزيادة في الخسائر في عام 2024 بشكل رئيس إلى زيادة التكاليف المتعلقة بالموظفين خلال العام.

أبرز الأحداث والتطورات

تعزيز سلسلة التوريد المحلية

في عام 2024، أبرمت أرامكو السعودية 145 اتفاقية شراء مع موردين في المملكة العربية السعودية بقيمة تقديرية بلغت 65.7 مليار ريال سعودي (17.5 مليار دولار أمريكي). ومن المتوقع أن تُعزز هذه الاتفاقيات منظومة سلسلة التوريد المحلية الخاصة بأرامكو السعودية، بما يساهم في تعزيز مرونة الشركة وموثوقيتها وقدرتها على تلبية الاحتياجات المتزايدة لعملائها، وتعزيز مسيرة التنمية الاقتصادية في المملكة، وتزويد الموردين برؤية بعيدة المدى للطلب المستقبلي المتوقع.

رعاية الاتحاد الدولي لكرة القدم (الفيفا)

في أبريل 2024، أعلنت أرامكو السعودية عن شراكة عالمية مدتها أربعة أعوام، لتصبح الشريك العالمي الرئيس للاتحاد الدولي لكرة القدم (الفيفا) وتتمتع بحقوق رعاية للعديد من الفعاليات، بما في ذلك كأس العالم لكرة القدم 2026 وكأس العالم لكرة القدم للسيدات 2027. وتستند الشراكة، التي تستمر حتى نهاية عام 2027، على الالتزام المشترك بالابتكار والتطوير، كما ستعمل على اللواءمة بين الشعبية العالمية المتميزة لكرة القدم وتاريخ أرامكو السعودية العريق في دعم الابتكار وتعزيز المشاركة المجتمعية.

الطرح العام الثانوي

في يونيو 2024، أكملت حكومة المملكة العربية السعودية الطرح العام الثانوي لأسهم عادية في أرامكو السعودية والذي نتج عن بيع 1.7 مليار سهم تقريباً، تمثل حوالي 0.7% من الأسهم الصادرة في الشركة، وتم تحديد السعر النهائي للطرح بقيمة 27.25 ريال سعودي للسهم الواحد. وشهد هذا الطرح مشاركة قوية من جانب مستثمرين دوليين ومحليين، مما أسهم في توسيع قاعدة المساهمين في الشركة وزيادة سيولة أسهمها. وتظل الحكومة أكبر مساهم في أرامكو السعودية، حيث تحتفظ بحصة ملكية مباشرة تبلغ نسبتها 81.48%.

إصدار سندات وصكوك دولية

أتمت أرامكو السعودية بنجاح إصدارين كبيرين للأوراق المالية في عام 2024، وهما إصدار سندات دولية في يوليو بموجب برنامجها للسندات الدولية متوسطة الأجل، حيث جمعت من خلال هذا الطرح 22.5 مليار ريال سعودي (6.0 مليار دولار أمريكي)، والثاني إصدار صكوك دولية في أكتوبر بموجب برنامج إصدار شهادات الائتمان في الشركة، جمعت من خلاله 11.25 مليار ريال سعودي (3.0 مليار دولار أمريكي). وأدرج كلا الإصداران في السوق الرئيسية لبورصة لندن حيث شهدا إقبالا قوياً من المستثمرين مما يعكس ثقة السوق في القيمة بعيدة المدى التي تقدمها أرامكو السعودية وتصنيفها الائتماني المتميز ومرونتها المالية.

الاستحواذ على حصة في هورس باورترين

أكملت أرامكو السعودية صفقة استحواذها على حصة ملكية بنسبة 10% في هورس باورترين، إلى جانب شركة رينو إس آيه إس، وشركة تشجيانغ جيلي هولدينغ جروب ليميتد. وشركة جيلي أوتو موبيل هولدينغز ليميتد، في خطوة من شأنها أن تساهم في تعزيز شراكة إستراتيجية للمضي قدماً في تحقيق نقلة نوعية في تقنيات أنظمة نقل الحركة والوقود الاصطناعي وزيوت التشحيم. ومن المتوقع أن تنتج هورس باورترين 5 ملايين وحدة من وحدات أنظمة نقل الحركة سنوياً، مما يوفر مجموعة كاملة من تقنيات أنظمة نقل الحركة المتقدمة. وفي إطار هذه الصفقة، ستتعاون أرامكو السعودية وفالفلون للمنتجات العالمية مع هورس باورترين في مجال الابتكارات في تقنيات محركات الاحتراق الداخلي وأنواع الوقود وزيوت التشحيم.

جميع المبالغ الواردة بالملايين مالم يُذكر خلاف ذلك

التقنية والابتكار

مجموعة أعمالها البحثية والتطويرية، ونجحت في تجربة الخيارات التقنية الرائدة وأثبتت فعاليتها وتسريع وتيرة تنفيذها.

تشكل التقنية والابتكار ركيزتين أساسيتين في دعم الإستراتيجية العامة للشركة، لا سيما في تطوير خيارات التقنية الإستراتيجية التي تعزز مستقبلاً مستداماً، وترفع مستويات الكفاءة التشغيلية وتقلل التكاليف، وقد حققت الشركة إنجازات كبيرة في

أبرز الأحداث والتطورات

تمويل رأس المال الجريء

في يناير 2024، زادت أرامكو السعودية من حجم تمويل رأس المال الجريء المتاح لشركة أرامكو فينتشرز بمقدار 15.0 مليار ريال سعودي (4.0 مليار دولار أمريكي). وخصصت الشركة نصف هذا التمويل لمواصلة تنفيذ برنامج صندوق رأس المال الجريء للنمو المتنوع (Prosperity7)، مع التركيز على الاستثمار في التقنيات الثورية خارج قطاع الطاقة. وفي عام 2024، نفذ هذا الصندوق استثمارات مباشرة في شركات ناشئة. أما النصف المتبقي، فقد خُصص لبرنامج الاستثمار في المشاريع التي شارفت على الانتهاء، الذي يستثمر في الأهداف الإستراتيجية المحتملة لأرامكو السعودية على المدى البعيد، والمجالات الرقمية، وتنمية مجموعة الشركات التابعة لشركة أرامكو فينتشرز. ويهدف هذا البرنامج إلى الاستحواذ على حصص أقلية في شركات تقنية كبيرة ذات معدلات نمو مرتفعة لدعم الجهود الرامية إلى تنوع أعمال أرامكو السعودية وتعزيز قدرتها التنافسية. وستؤدي زيادة هذا التمويل إلى رفع إجمالي مبالغ التمويل الاستثماري من خلال برامج رأس المال الجريء في أرامكو السعودية إلى 28.1 مليار ريال سعودي (7.5 مليار دولار أمريكي)، بما في ذلك واعد فينتشرز.

الذكاء الاصطناعي

في فبراير 2024، أحرزت أرامكو السعودية تقدماً في رحلتها في مجال الذكاء الاصطناعي من خلال الإعلان عن نموذج لغوي كبير في الشركة، مما يعزز ريادتها في مجال التحول الرقمي لقطاع الطاقة. ويعد هذا أحد أوائل النماذج اللغوية الكبيرة التي تعمل باستخدام جهاز كمبيوتر فائق الذكاء الاصطناعي داخل مقر الشركة، وهو ما يمثل إنجازاً كبيراً للشركة. ويوفر هذا الابتكار المعرفة والمشورة المتخصصة لموظفي الشركة، ويمكن من تحسين الإنتاجية عبر جميع عمليات الشركة، ويعزز الأنظمة الاستشارية الآنية، ويحسن معايير السلامة والموثوقية.

المختبر السعودي للابتكار المتسارع

في فبراير 2024، أعلنت أرامكو السعودية عن إطلاق المختبر السعودي للابتكار المتسارع لدمج جهود البحث والتطوير وإعداد النماذج الأولية والتسويق التجاري تحت مظلة واحدة. وشملت أهم الإنجازات إطلاق المساعدة الافتراضية العاملة بالذكاء الاصطناعي وهو المساعد الروبوتي في أرامكو السعودية (أرامكو سارا)، وإثبات جدوى التقنيات الجديدة، مثل تقنية الجيل الخامس الصناعية والاتصالات الكمية الآمنة.

الحوسبة الكمية

في مايو 2024، أبرمت أرامكو السعودية اتفاقية مع باسكال، وهي شركة عالمية رائدة في مجال الحوسبة الكمية الذرية المحايدة، لاستخدام أول حاسوب كمي داخل المملكة وتوفير الخدمات السحابية الكمية. وبموجب الاتفاقية، ستقوم شركة باسكال بتركيب وصيانة وتشغيل حاسوب كمي سعة 200 كيوبت، ومن المتوقع استخدامه في النصف الثاني من عام 2025. وسيوفر هذا الحاسوب تقنية متقدمة جداً لحل المسائل المعقدة، إضافة إلى دعم جهود أرامكو السعودية الرامية إلى تحقيق الريادة في استخدام الحوسبة الكمية في قطاع الطاقة.

الحوسبة السحابية

في فبراير 2024، وقعت أرامكو الرقمية وغروك اتفاقية لإنشاء أحد أكبر مراكز الحوسبة السحابية لاستقراء الذكاء الاصطناعي في المملكة. وبحلول ديسمبر، وصلت باكورة وحدات معالجة اللغة التي طورها غروك إلى مركز البيانات التابع لشركة أرامكو الرقمية في سبارك. وستوفر أجهزة غروك وبرامجها قدرات معالجة لا مثيل لها، إذ تتسم بأنها أكثر فعالية من حيث التكلفة وأكثر كفاءة في استهلاك الطاقة مقارنة بمنافسيها. ويعزز هذا التعاون مكانة أرامكو السعودية في مجال الحوسبة السحابية القائمة على الذكاء الاصطناعي، مما يدفع عجلة التقدم التقني في المملكة والمنطقة.



المختبر السعودي للابتكار المتسارع،
للمملكة العربية السعودية



3 الاستدامة

60	نهج أرامكو السعودية
62	مجالات التركيز الأربعة
62	التغير المناخي والتحول في قطاع الطاقة
64	سلامة الأعمال وتطوير الأفراد
65	الحد من الآثار البيئية
66	تعظيم القيمة المجتمعية

السعي نحو طموح الحياد الصفري

وحدات التوليد المزدوجة، معمل الغاز في واسط، المملكة العربية السعودية

يتمثل طموح أرامكو السعودية في تحقيق الحياد الصفري لانبعاثات الغازات المسببة لظاهرة الاحتباس الحراري ضمن النطاقين (1 و 2) على مستوى جميع الموجودات التي تديرها وتمتلكها الشركة بحلول عام 2050. وفي مسعى من الشركة لخفض حجم الانبعاثات الناجمة عن أعمالها، تركز أرامكو السعودية على كفاءة استهلاك الطاقة، وخفض معدلات حرق الغاز في الشعلات وانبعاثات الميثان، واستخلاص الكربون وتخزينه، وزيادة القدرة على إنتاج الطاقة المتجددة، وحلول المناخ الطبيعية والتعويضات.

تنتج محطات التوليد المزدوجة الكهرباء في العديد من المواقع التشغيلية العائدة لأرامكو السعودية، حيث تعد هذه المحطات عنصر مهم في عامل كفاءة استهلاك الطاقة نحو تحقيق طموح أرامكو السعودية.

الالتزام بالمسؤولية في أعمال الشركة

ويرتكز تحقيق الاستدامة طويلة المدى في الأعمال على قدرة أرامكو السعودية في استغلال مكانتها التنافسية مع مواصلتها للجهود الرامية إلى الحد من انبعاثات الغازات المسببة للاحتباس الحراري، وذلك في ظل إحتياج العالم إلى خطة قوية وواقعية لتحقيق التحول في مجال الطاقة، خطة تركز على أهمية استغلال الطاقات الجديدة مع الإقرار باستمرار الحاجة للطاقة التقليدية. وتؤمن أرامكو السعودية إيماناً راسخاً بالحاجة إلى تنوع مصادر الطاقة في المستقبل المنظور لتلبية الطلب المتزايد على الطاقة، مع حلول الطاقة الجديدة التي تكمل مصادر الطاقة التقليدية بمرور الوقت.

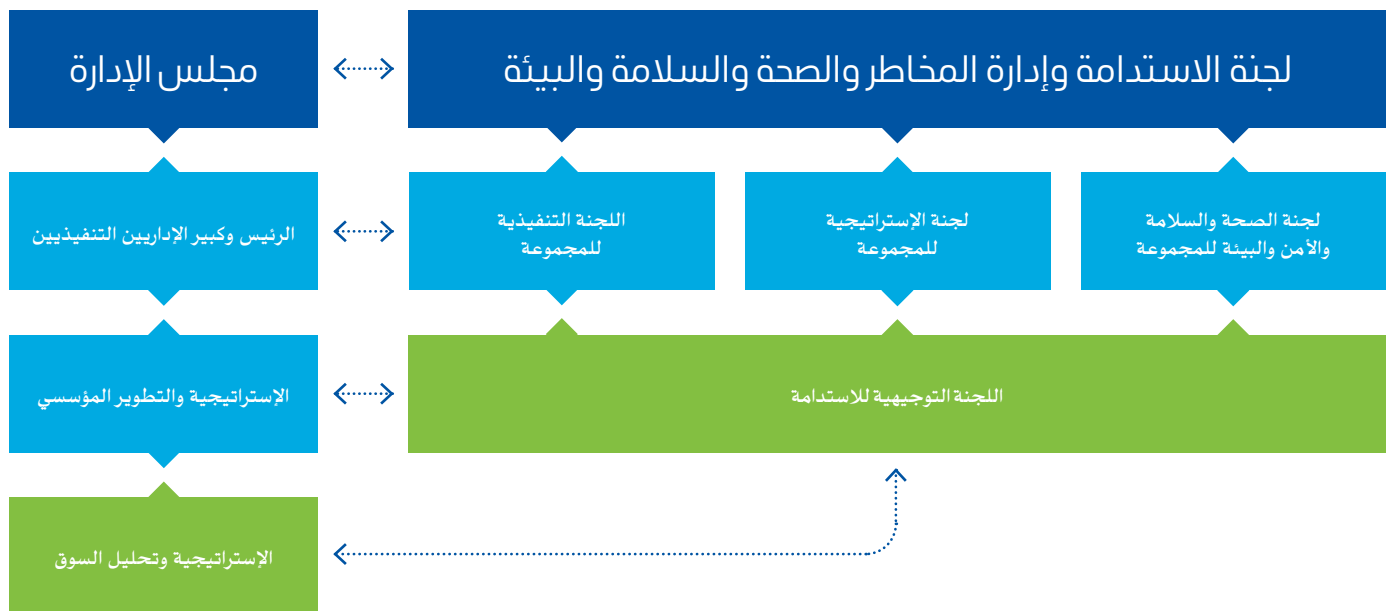
ولا بُدَّ للاستثمارات في منظومة الطاقة أن تضاعف التركيز في مجال الابتكار والتقنية لخفض انبعاثات الغازات المسببة للاحتباس الحراري الناجمة عن إنتاج الطاقة، وتضطلع أرامكو السعودية من جانبها بدعم هذه التطلعات.

حوكمة الاستدامة

يعمل نموذج حوكمة الاستدامة في أرامكو السعودية على الموازنة بين تطلعاتها في مجال الاستدامة وإستراتيجية عملها وأهدافها. يُشرف مجلس إدارة أرامكو السعودية على جهود الاستدامة من خلال لجنة الاستدامة وإدارة المخاطر والصحة والسلامة والبيئة، حيث تقوم بالإشراف على سياسات وممارسات الاستدامة والمخاطر والصحة والسلامة والبيئة لضمان مناقشتها وفهمها ودعمها وإمتلاكها على مستوى مجلس الإدارة.

تعد الاستدامة جزءاً لا يتجزأ من إستراتيجية أرامكو السعودية، فهي تشكل أبعاداً تعامل أرامكو السعودية مع موظفيها وشركائها ومورديها والمجتمعات التي تتراول فيها أعمالها والكوكب بأسره، مع مراعاة تحقيق القيمة للمساهمين.

إطار عمل حوكمة الاستدامة



مجالات التركيز الأربعة

يركز نهج أرامكو السعودية للاستدامة على أربعة مجالات:

- التغيير المناخي والتحول في قطاع الطاقة
- سلامة الأعمال وتطوير الأفراد
- الحد من الآثار البيئية
- تعظيم القيمة المجتمعية

تدعم مجالات التركيز هذه إستراتيجية أرامكو السعودية وتتماشى مع رؤية السعودية 2030 وأهداف الأمم المتحدة للتنمية المستدامة ذات الصلة. وبالإضافة إلى ذلك قد استرشدت الشركة في تحديد هذه المجالات عن: الرابطة الدولية للمحافظة على البيئة في الصناعة النفطية، وإرشادات إعداد تقارير الاستدامة، وبرتوكول غازات الاحتباس الحراري، ومعايير إدارة السلامة والصحة المهنية.

ويتضمن هذا القسم نظرة عامة حول أداء الاستدامة تحت كل من مجالات التركيز لعام 2024، فيما سيتناول تقرير الاستدامة القادم لعام 2024 بمزيد من التفاصيل لأداء الاستدامة الشامل لأرامكو السعودية وخططها في هذه المجالات.

وعلى مستوى الإدارة، تقع مسؤولية الاستدامة على عاتق رئيس الشركة وكبير إداريها التنفيذي، واللجنة التنفيذية للمجموعة. ويساندهما كل من لجنة الصحة والسلامة والأمن والبيئة للمجموعة، واللجنة التوجيهية للاستدامة.

ويرأس لجنة الصحة والسلامة والأمن والبيئة للمجموعة الرئيس وكبير الإداريين التنفيذيين، وهي مكلفة برسم سياسات الشركة المتعلقة بالصحة والسلامة والأمن والبيئة ومراجعة أبرز القضايا في هذه المجالات، بما في ذلك مبادرات السلامة على مستوى الشركة والأداء في مجال البيئة والسلامة ومراجعات مستوى الامتثال والالتزام، وحوادث الصحة والسلامة والأمن والبيئة، ونتائج المسح التأميني، والأمن السيبراني.

تضم اللجنة التوجيهية للاستدامة النواب الأعلى لرئيس أرامكو السعودية الذين يمثلون قطاعات الأعمال والمناطق الإدارية على مستوى الشركة. ويرأس اللجنة النائب التنفيذي للرئيس للإستراتيجية والتطوير المؤسسي، ويشغل النائب الأعلى للرئيس للإستراتيجية وتحليل الأسواق، الذي يرأس أعمال المخاطر والاستدامة، منصب أمين سر اللجنة. وتضطلع بمسؤولية مراجعة القرارات والقضايا المتعلقة بالاستدامة وخطط الشركة للحد من انبعاثات الغازات المسببة للاحتباس الحراري وتقييم مخاطر الاستدامة.

← يُرجى الرجوع إلى القسم الرابع: المخاطر، لمعرفة مزيد من المعلومات حول إطار إدارة المخاطر في أرامكو السعودية.

← يُرجى الرجوع إلى القسم الخامس: الهيكل التنظيمي وحوكمة الشركة، للاطلاع على تقرير لجنة الاستدامة وإدارة المخاطر والصحة والسلامة والبيئة.

مجالات التركيز الأربعة



تعظيم القيمة
المجتمعية

← لمزيد من المعلومات
انظر الصفحة 66



الحد من الآثار البيئية

← لمزيد من المعلومات
انظر الصفحة 65



سلامة الأعمال
وتطوير الأفراد

← لمزيد من المعلومات
انظر الصفحة 64



التغيير المناخي
والتحول في قطاع
الطاقة

← لمزيد من المعلومات
انظر الصفحة 62

التغير المناخي والتحول في قطاع الطاقة

تدعم أرامكو السعودية، بوصفها إحدى أكبر شركات الطاقة والكيميائيات المتكاملة على مستوى العالم، كل ما يحقق أمن الطاقة ومعقولية أسعارها، وتشجع تطبيق الممارسات المستدامة استجابةً للتحول في مجال الطاقة. وتستند إستراتيجية أرامكو السعودية في هذا الشأن إلى إنتاج مواد هيدروكربونية تصنف بين المستويات الأدنى من حيث تكلفة الإنتاج والكثافة الكربونية في قطاع التنقيب والإنتاج مقارنةً بكبرى الشركات المنتجة الأخرى، إلى جانب دعمها لمساعي التحول العالمي السلس في مجال الطاقة من خلال الاستثمار في التقنيات وتطوير حلول أكثر استدامة.

ويكمن التحدي اليوم في تطوير الحلول التقنية وتطبيقها بسرعة وعلى نطاق واسع حتى يتسنى للأجيال القادمة الانتفاع منها في مجال النفط والغاز، مع العمل في الوقت نفسه على الحد من انبعاثات الغازات المسببة للاحتباس الحراري من أعمال النفط والغاز. ولا شك أنه تحدٍ معقد ومتعدد الأبعاد ويتطلب رؤوس أموال ضخمة، ويستمر على مدى عقود قادمة. وعلى الرغم من التقدم الذي تحرزه بدائل مصادر الطاقة التقليدية القائمة على المواد الهيدروكربونية، فلا تزال وحدها غير جاهزة لتلبية الطلب العالمي على مجال الطاقة. وأرامكو السعودية على قناعة بأن الطلب على النفط سيشهد نمواً لسنوات عديدة قادمة، وستستمر حاجة العالم إلى النفط والغاز في المستقبل المنظور على الأرجح.

قد تكون المواد الهيدروكربونية ضرورية أيضاً لتطوير مواد جديدة متوقع من شأنها أن تؤدي دوراً كبيراً في مجال التحول في قطاع الطاقة. وتعد المواد المتقدمة عالية المتانة من المكونات الأساس لتصنيع توربينات الرياح وألواح الطاقة الشمسية ووسائل النقل وأجهزة التخزين والبنية التحتية. ومن المتوقع أن إنتاج المواد الهيدروكربونية المقرون بتقنيات استخراج الكربون التي تستثمر فيها أرامكو السعودية، قد يعزز مصادر الطاقة البديلة الناشئة ويمثل عنصراً في مزيج الطاقة المستقبلي.

ومن جانبها، تدرك أرامكو السعودية ضرورة خفض انبعاثات الغازات المسببة للاحتباس الحراري الناتجة عن أعمالها في قطاع النفط والغاز وتشمل هذه الطموحات والتطلعات طموح تحقيق الحياد الصفري للنطاقين (1 و2) وخفض انبعاثات الغازات المسببة للاحتباس الحراري بحلول عام 2050 في موجوداتها التي تملكها الشركة وتديرها بالكامل. كذلك تهدف الشركة إلى خفض كثافة الانبعاثات الكربونية في قطاع التنقيب والإنتاج بنسبة 15% بحلول عام 2035 مقارنةً بمستواها الأساس البالغ 9.1 كيلوغرام من مكافئ ثاني أكسيد الكربون لكل مكافئ برميل نفطي في عام 2018. وفي سبيل دعم تحقيق هذه الطموحات، تركز أرامكو السعودية على خمسة عوامل رئيسية هي:

- تعزيز كفاءة استهلاك الطاقة في موجودات الشركة في قطاعي التنقيب والإنتاج، والتكرير والكيميائيات والتسويق.
- تحقيق انخفاض إضافي في انبعاثات الميثان وحرق الغاز في الشعلات.
- زيادة القدرة على إنتاج الطاقة المتجددة.
- استخراج الكربون وتخزينه.
- حلول المناخ الطبيعية والتعويضات.

وسيتم توضيح أنشطة أرامكو السعودية على صعيد كل من تلك العوامل في تقرير الاستدامة القادم لعام 2024.

إدارة مصادر الطاقة الجديدة

حرصاً من أرامكو السعودية على الجهود المبذولة للمساهمة في التحول في مجال الطاقة، أنشأت الشركة إدارة مصادر الطاقة الجديدة عقب اعتماد إستراتيجيتها بعيدة المدى لتحقيق طموحها المتمثل في تطوير حلول ذات انبعاثات كربونية أقل وسعيًا لبلوغ طموحها في الحد من انبعاثات الغازات المسببة للاحتباس الحراري. وضمت إدارة مصادر الطاقة الجديدة حتى الآن ثلاثة أعمال جديدة، هي مصادر الطاقة المتجددة، والهيدروجين، واحتجاز الكربون وتخزينه. وعلاوة على ذلك، تستهدف الإدارة ضم مجموعة أخرى من الأعمال الواعدة والمستدامة في مجال مصادر الطاقة الجديدة على المستويين المحلي والدولي من خلال الاستفادة من الفرص السانحة لتطوير القدرات وزيادة الإيرادات في أسواق النمو الإستراتيجية.

أبرز الأحداث والتطورات

- في إطار الجهود الرامية إلى تطوير حلول طاقة أكثر استدامة وتنوع مجموعة الأعمال، وقعت أرامكو السعودية ومعادن اتفاقيات مبدئية غير ملزمة لإقامة مشروع مشترك للتنقيب عن المعادن والتعدين في المملكة العربية السعودية، مع التركيز على المعادن الجيوية للتحول في مجال الطاقة. وفي ظل إمكانية إنتاج الليثيوم بحلول عام 2027، يهدف المشروع المشترك المقترح إلى الاستفادة من خبرات أرامكو السعودية وبنيتها التحتية والبيانات الجيولوجية التي تملكها لتعزيز تقنيات الاستخلاص وتحقيق الاستفادة القصوى من المعادن وتعزيز مكانة المملكة في التحول العالمي في مجال الطاقة.
- وقعت أرامكو السعودية اتفاقية مساهمين مع شركة ليندي وشركة إس إل بي لتطوير مركز الجبيل لاستخلاص الكربون وتخزينه. وبموجب شروط اتفاقية المساهمين، ستمتلك أرامكو السعودية حصة ملكية بنسبة 60% في مركز استخلاص الكربون وتخزينه، فيما ستمتلك كل من شركة ليندي وشركة إس إل بي حصة ملكية بنسبة 20% لكل منهما. ومن المتوقع الانتهاء من أعمال البناء في المرحلة الأولى بنهاية عام 2027، على أن تبدأ الأعمال في عام 2028 بهدف استخلاص وتخزين ما يصل إلى 9 ملايين طن متري سنويًا من انبعاثات ثاني أكسيد الكربون، يتوقع أن تأتي 6 ملايين طن متري سنويًا منها من مرافق أرامكو السعودية و3 ملايين طن متري سنويًا من مصادر صناعية أخرى.
- وصلت أرامكو السعودية شراكتها مع شركات تصنيع السيارات في تقنيات السيارات أقل إصدارًا للانبعاثات من خلال دعم تطوير محركات الاحتراق الداخلي ذات التكلفة المعقولة والكفاءة العالية والانبعاثات المنخفضة على مستوى العالم، وذلك عن طريق إتمام الاستحواذ على حصة ملكية بنسبة 10% في هورس باور ترين، إلى جانب شركة رينو إس إس إس، وشركة تشجيانغ جيلي هولدينغ جروب ليمتد. وشركة جيلي أوتو موبيل هولدينغز ليمتد.
- للمساهمة في تطوير عملية التحول في قطاع المواد. أعلنت أرامكو السعودية عن تعاون إستراتيجي مدته خمس سنوات مع شركة المجموعة الوطنية الصينية المحدودة لمواد البناء لاستكشاف فرص جديدة في قطاع المواد المتقدمة والتنمية الصناعية، بما في ذلك إمكانية إنشاء مرافق داخل المملكة لتصنيع سفرات التوربينات الهوائية وصهاريج تخزين الهيدروجين ومواد البناء منخفضة الكربون وحلول تخزين الطاقة.
- أتمت أرامكو السعودية استحواذ على حصة ملكية بنسبة 50% في بي إتش آي جي، وهي شركة تابعة لشركة آير برويكتس قدرة للطاقة ومملوكة لها بالكامل. وتعزز أرامكو السعودية وشركة آير برويكتس قدرة للطاقة من خلال بي إتش آي جي إنشاء شبكة للهيدروجين ذات انبعاثات كربونية أقل في المنطقة الشرقية في المملكة تخدم العملاء المحليين.
- تماشيًا مع تطوير حلول الانبعاثات الكربونية المنخفضة سلمت أرامكو السعودية أول شحنة نפט خام معتمدة بشكل مستقل نظير موازنة الكربون عبر شحنة تجريبية بلغ حجمها مليوني برميل من النفط الخام العربي الخفيف، بكثافة انبعاثات كربونية بلغت 2.42 كيلوغرام من مكافئ ثاني أكسيد الكربون لكل برميل مكافئ نفطي لمرحلتى الإنتاج والتحميل وإجمالي كثافة انبعاثات كربونية بلغت 6.39 كيلوغرام من مكافئ ثاني أكسيد الكربون لكل برميل مكافئ نفطي. وقد تم تحقيق ذلك من خلال مبادرات خفض الانبعاثات الكربونية على مستوى المرافق المعنية، بالإضافة إلى استخدام أرضة الموازنة الكربونية للانبعاثات المتبقية التي حصلت عليها الشركة من سوق الكربون الطوعي الإقليمية في المملكة العربية السعودية.
- أحرزت أرامكو السعودية تقدمًا في سعيها نحو الاستثمار في طاقة إنتاجية تصل إلى 12 غيغاواط من التيار المستمر من الطاقة الشمسية الكهروضوئية وطاقة الرياح في المملكة بحلول عام 2030، وذلك من خلال مشاريع متعددة مملوكة ملكية مشتركة مع صندوق الاستثمارات العامة وشركة أكوا باور. ويشمل التقدم المحرز ما يلي:
- بدء التشغيل التجاري لمحطة سدبر للطاقة الشمسية الكهروضوئية في مدينة سدبر الصناعية التي تبلغ طاقتها الإنتاجية 1.5 غيغاواط من التيار المتردد.
- كما بدأ التشغيل التجاري في مشروع الشعبة 1 والشعبية 2 للطاقة الشمسية الكهروضوئية، حيث تصل الطاقة الإنتاجية الإجمالية المقررة للمشروعين إلى 2.66 غيغاواط من التيار المتردد.
- الإعلان عن الإقبال المالي لثلاثة مشاريع للطاقة الشمسية الكهروضوئية مع طاقة إجمالية متوقعة تصل إلى 5.5 غيغاواط من التيار المتردد، ومن المتوقع أن ينطلق التشغيل التجاري للمشاريع في الربع الأول من عام 2027.

كما تسعى أرامكو السعودية كذلك بالحد من حرق الغاز في الشعلات في جميع أعمالها، من خلال الإستثمار في أنظمة وبرامج استخلاص غاز الشعلات لتحسين سلامة الموجودات وكفاءة الطاقة والكشف عن التسريبات وإصلاحها. وفي عام 2024، بلغت كثافة حرق الغاز في الشعلات 6.07 قدم مكعبة قياسية لكل برميل مكافئ نفطي، بارتفاع عن 5.64 قدم مكعبة قياسية لكل برميل مكافئ نفطي في عام 2023، ويرجع ذلك في المقام الأول إلى توسيع الأعمال خلال العام.

حلول مناخية طبيعية

وتستمر الحلول المناخية الطبيعية في لعب دور تكميلي حيث يشكل الحد من الانبعاثات تحديًا. زرعت أرامكو السعودية 12.5 مليون شجرة مانجروف في المملكة لعام 2024، ليصل إجماليها التراكمي إلى أكثر من 43 مليون شجرة. إجمالي مخزون الكربون الذي تم تقييمه من قبل جهة خارجية من أشجار المانجروف المزروعة والموجودة يعادل ما يقرب من 466,697 طن متري مكافئ ثاني أكسيد الكربون.

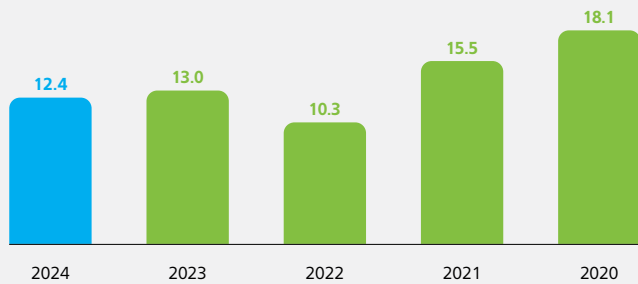
انبعاثات الغازات المسببة للاحتباس الحراري

تماشيًا مع ممارسات الصناعة، اعتمدت أرامكو السعودية منهجية قائمة على السوق لحساب انبعاثات الغازات المسببة للاحتباس الحراري وتسجيلها في التقارير، وذلك إلى جانب المنهجية القائمة على الموقع. وعليه، فإن الأرقام الواردة عن كثافة الانبعاثات الكربونية في قطاع التنقيب والإنتاج وفي النطاق 2 من عام 2022 إلى عام 2024 هي الآن قائمة على السوق.

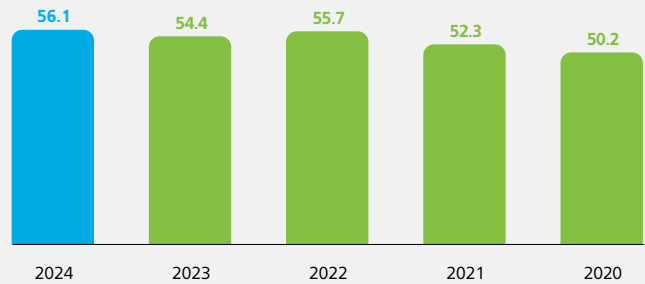
في عام 2024، زادت انبعاثات النطاق 1 بنسبة 3.1% مقارنة بعام 2023، ويرجع ذلك في الأساس إلى ضم مشاريع كبرى جديدة، وانخفضت انبعاثات النطاق 2 بنسبة 4.6% مقارنة بالعام السابق، ويرجع ذلك في المقام الأول إلى التعديلات المتعلقة بالبخار الوارد.

ومن بين المقاييس المهمة لأرامكو السعودية هي كثافة انبعاثات الكربون المصاحبة لأعمال قطاع التنقيب والإنتاج، والتي تعد الأقل من بين منتجي النفط الخام والغاز الرئيسيين لكل برميل مكافئ من النفط، ويتم تحقيقها من خلال الإدارة الفعالة للمكامن، ونموذج تشغيلي منخفض معدل النضوب، والتركيز على كفاءة الطاقة. في عام 2024، ظلت كثافة انبعاثات الكربون المصاحبة لأعمال قطاع التنقيب والإنتاج متمشية مع مستواها لعام 2023 من خلال كفاءة الطاقة والمبادرات الأخرى، مقابل ارتفاع إنتاج الغاز.

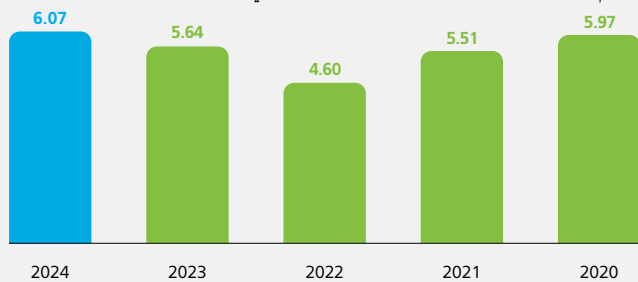
انبعاثات النطاق 2^{3,2,1}
(مليون طن متري من مكافئ ثاني أكسيد الكربون)



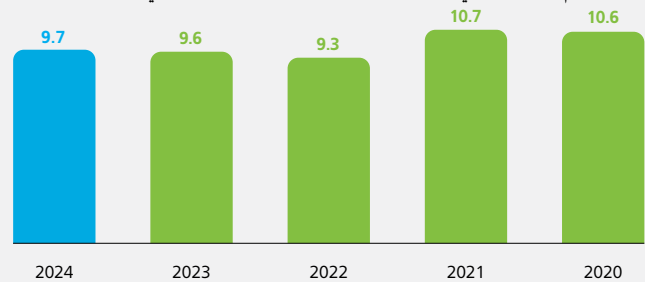
انبعاثات النطاق 1^{3,2,1}
(مليون طن متري من مكافئ ثاني أكسيد الكربون)



كثافة حرق الغاز في الشعلات^{3,2}
(قدم مكعبة قياسية لكل برميل مكافئ نفطي)



كثافة الانبعاثات الكربونية الناتجة عن قطاع التنقيب والإنتاج^{4,3}
(كيلوغرام مكافئ ثاني أكسيد الكربون/برميل مكافئ نفطي)



1. تستند تقارير انبعاثات الغازات المسببة للاحتباس الحراري في الشركة إلى المبادئ التوجيهية لبروتوكول الغازات المسببة للاحتباس الحراري الصادر عن معهد الموارد العالمية ومجلس الأعمال العالمي للتنمية المستدامة. وتحسب الشركة حجم الانبعاثات وتعد التقارير بشأنها على أساس الرقابة التشغيلية.
2. تضمن حصر انبعاثات الغازات المسببة للاحتباس الحراري انبعاثات الصادرة عن موجودات شركة الزيت العربية السعودية المملوكة لها بالكامل والمشغلة في المملكة، وساسرف وموتيفا وأرلانكسيو. أما سجلات انبعاثات الغازات المسببة لظاهرة الاحتباس الحراري وسجلات حرق الغاز في الشعلات من 2020 إلى 2022، فيستثنى منها مصفاة جازان، وأضيفت لها في عامي 2023 و2024 وحدات تركيز الخام فقط في مصفاة جازان. ويستثنى معمل الفاضلي من سجلات عام 2020 لانبعاثات الغازات المسببة لظاهرة الاحتباس الحراري وحرق الغاز في الشعلات.
3. تخضع أرقام عام 2024 الخاصة بانبعاثات النطاقين (1 و 2)، وكثافة انبعاثات الكربون في قطاع التنقيب والإنتاج، وكثافة حرق الغاز في الشعلات إلى تأكيد محدود وفقًا للإصدار المنقح من المعيار الدولي لارتباطات التأكيد (ISAE3000). وسيتم نشر نتائج التأكيد على موقع أرامكو السعودية في الربع الثاني من عام 2025. وقد خضعت الأرقام المسجلة في العامين 2023 و2022 لتأكيدات خارجية محدودة، ويمكن الاطلاع عليها عبر زيارة الرابط التالي: www.aramco.com/ar/sustainability/sustainability-report
4. أعيدت صياغة الأرقام الخاصة بالنطاق 2 وكثافة الانبعاثات الكربونية في قطاع التنقيب والإنتاج للشركة في الفترة من 2022 إلى 2024 لتعكس منهجية الحساب القائمة على السوق التي تم اعتمادها، وذلك وفقًا لإرشادات بروتوكول الغازات المسببة للاحتباس الحراري في النطاق 2. تعكس انبعاثات النطاق 2 وكثافة الكربون في المنبع لعامي 2020 و2021 إلى منهجية الحساب تعتمد على الموقع.

سلامة الأعمال وتطوير الأفراد

أداء السلامة

يوفر نظام إدارة السلامة في أرامكو السعودية إطارًا استباقيًا يدمج السلامة المهنية وسلامة العمليات، ويساعد وحدات الأعمال والشركات المنتسبة في تلبية توقعات السلامة للشركات أثناء العمليات العادية وكذلك أثناء حالات الطوارئ.

وبالاعتماد على الأسي، سجلت أرامكو السعودية وفاة اثنين من موظفيها وستة من المقاولين في عام 2024. ومن منطلق رفضها التام لوقوع أي خسائر في الأرواح وسعيها الدؤوب لتحقيق هذه الغاية، تعمل الشركة بصورة مستمرة على الحد من وقوع أي حوادث. وقد تم إطلاق الإدارات المعنية على التقييمات والدروس المستفادة من هذه الحوادث، وطبقت الشركة إجراءات تصحيحية لمنع تكرار حوادث مشابهة.

السلامة هي قيمة مؤسسية تدفع طموح أرامكو السعودية بتوفير بيئة عمل آمنة وحماية الأشخاص والموجودات والبيئة. هذا الالتزام يدفع الشركة إلى تحديد المخاطر والتخفيف منها بشكل استباقي لضمان سلامة العمليات وتجنب انقطاع الأعمال. ويتم دعم هذه المبادرات من خلال نشر حلول السلامة المبتكرة، كجزء من جهود التحول الرقمي على مستوى الشركة.

إن التزام إدارة أرامكو السعودية بالسلامة يشكل حجر الزاوية في التنفيذ الناجح لسياستها العالمية في مجال السلامة. وتقع المسؤولية الشاملة عن السلامة داخل أرامكو السعودية على عاتق الرئيس وكبير إدارييها التنفيذيين ولجنة الصحة والسلامة والأمن والبيئة بالمجموعة، والتي توفر الحوكمة والإشراف على جميع الأمور المتعلقة بالصحة والسلامة والأمن والبيئة.

2020	2021	2022	2023	2024
9	11	11	15	9
0.044	0.054	0.050	0.042	0.046
0.011	0.017	0.014	0.018	0.021
1	1	5	3	8

حوادث السلامة في العمليات من الفئة الأولى

معدل الحالات المسجلة^{4,3}

معدل الإصابات المهذرة للوقت^{5,4,3}

عدد الوفيات^{5,3}

1. تضمن شركة الزيت العربية السعودية المملوكة لها بالكامل والمشغلة في المملكة، وساسرف وموتيفا وأرانكسيو.
2. تشمل شركة الزيت العربية السعودية (الشركة).
3. إجمالي القوى العاملة (الموظفون والمقاولون).
4. لكل 200,000 ساعة عمل.
5. تخضع أرقام عام 2024 لتأكيد محدود وفقًا للإصدار المنفج من المعيار الدولي لارتباطات التأكيد (ISAE3000) وقد تكون عرضة للتغيير. وسيتم نشر نتائج التأكيدات على الموقع الإلكتروني لأرامكو السعودية في الربع الثاني من عام 2025. قد خضعت أرقام عامي 2023 و2022 لتأكيد محدود من جهة خارجية، ويمكن الاطلاع عليها عبر الرابط التالي: www.aramco.com/ar/sustainability/sustainability-report.

الإنصاف والشمول

تعزز أرامكو السعودية ثقافة الإنصاف والشمول على جميع المستويات في الشركة، حيث تحتضن اختلاف موظفيها وتعزز ثقافة الشمول في بيئة عمل يشعر فيها كل موظف بأن صوته مسموع ويحظى بالتقدير والاحترام. وتسعى أرامكو السعودية لضمان توفير الموارد والفرص لجميع الموظفين بصورة عادلة. وتهدف الشركة إلى أن تصبح نموذجًا عالميًا يُحتذى به في التنوع والشمول عن طريق تهيئة بيئات أعمال حاضنة للجميع وتشجيع المبادرات التي توفر سبل التمكين لموظفيها.

تبدل أرامكو السعودية جهودًا لزيادة تمثيل النساء وذوي الإعاقة على كافة الأصعدة، ويتضمن ذلك المدربين والطلبة المبتعثين، بما يُعزز الجهود المبذولة في توظيفهم ودعم مسيرتهم المهنية وارتقايتهم في السلم المهني وصولًا إلى تقلدهم المناصب القيادية. وجاءت هذه الجهود نتيجة رؤية واضحة لا تقتصر على توفير فرص تطويرية فحسب، بل تنطوي أيضًا على تحسين السياسات وبرامج تدريبية وتوعوية لجميع الموظفين. وفي عام 2024، زادت نسبة الموظفات من 7.2% في عام 2023 إلى 7.9%. فيما زادت نسبة القيادات النسائية من 4.8% إلى 5.8%.

التنمية البشرية

تُشجع أرامكو السعودية موظفيها على تحقيق إمكاناتهم الكاملة من خلال توفير بيئة عمل آمنة تتسم بالاحترام وغنية بالتحديات المهنية. إن الشركة تحترم وتحمي حقوق العاملين لديها، وتتوقع من مورديها ومقاوليها أن يحذوا حذوها وتدعمهم لتحقيق ذلك. ومن الأهداف الرئيسية في إستراتيجية الموظفين دعم تطور العاملين لديها من النساء والأشخاص ذوي الإعاقة، وإيجاد بيئة عمل لجميع الموظفين تمكنهم من الازدهار.

تتمتع أرامكو السعودية بسجل حافل بامتد لعقود من الزمن في تعليم وتدريب المواطنين السعوديين، سواء الموظفين أو غير الموظفين، وتوفير فرص التطوير لجميع موظفيها. وتقدم الشركة برامج تعليمية مدعومة من قبلها، مع عروض تغطي جميع شرائح القوى العاملة، وتشمل التدريب قبل التوظيف، والثانوي، والعالي، والدراسات العليا، والتدريب الفني/المهني، وبرامج رفع المهارات، وبرامج القيادة. وفي عام 2024، قدمت أرامكو السعودية خمسة برامج تنفيذية جديدة لتعزيز تطوير القيادات.

وجاءت أرامكو السعودية ضمن أفضل 100 جهة عمل في العالم في الإحصائية الصادرة عن منصة ستاتيستا لعام 2024، التي نُشرت في مجلة فوربس، وحقت أعلى مرتبة بين نظيراتها في القطاع وبين جهات العمل في المملكة العربية السعودية. وحازت الشركة على لقب أفضل جهة عمل لعام 2025 من معهد توب إمبلوير. وتسلسل هذه الإنجازات الضوء على التزام أرامكو السعودية بتعزيز بيئة عمل إيجابية لموظفيها وتؤكد مجددًا على ريادتها في قطاع الطاقة.

2020	2021	2022	2023	2024
66,800	68,493	70,496	73,311	75,118
5.1	5.6	6.4	7.2	7.9
2.7	3.1	3.8	4.8	5.8

موظفو الشركة⁶

الموظفات⁶ (%)

نسبة الموظفات في المناصب القيادية بالشركة⁶ (%)

6. ينطبق على شركة الزيت العربية السعودية (الشركة).

الحد من الآثار البيئية

إدارة المياه

إن العديد من أعمال الشركة يتم تنفيذها في بيئة تتسم بالجفاف الشديد، وهو ما جعل أرامكو السعودية تدرك منذ أمد بعيد قيمة كل قطرة ماء وضرورة المحافظة عليها، فبذلت في سبيل ذلك مجموعة جهود شاملة مثل تعزيز إمدادات المياه باستخدام المصادر البديلة، وتنفيذ الممارسات الفاعلة من حيث كفاءة استهلاك المياه، وتحقيق أعلى معدلات إعادة استخدام المياه، وتقليل فقد المياه في مرافقها التشغيلية وأحيائها السكنية.

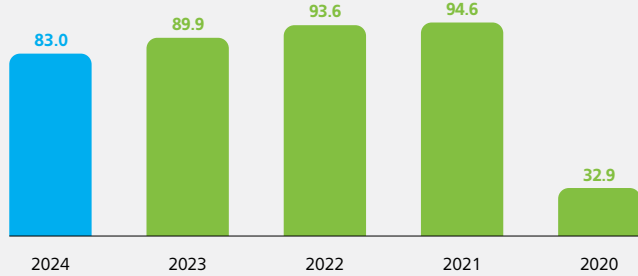
وينتج عن أعمال أرامكو السعودية مياه الصرف الصحي، وتدرك الشركة الحاجة إلى إدارة المياه ومعالجتها بشكل مسؤول قبل إعادتها إلى البيئة، ويسترشد أسلوب عمل الشركة في معالجة مياه الصرف الصحي والتصريف في المياه بالأطر والمعايير الوطنية والدولية ذات الصلة، بما في ذلك المعايير البيئية في المملكة العربية السعودية، واللوائح التنفيذية لحماية البيئات المائية من التلوث، وبند التصريف في المياه من إرشادات رابطة صناعة النفط الدولية لحفظ البيئة بشأن تقارير الاستدامة الطوعية لصناعة النفط والغاز. في عام 2024، بلغ استهلاك المياه العذبة 83.0 مليون متر مكعب، مسجلاً انخفاضاً بنسبة 7.7% مقارنة بعام 2023، وذلك بسبب الجهود المبذولة في سبيل المحافظة على المياه في أعمال أرامكو السعودية، وتعزيز عودة المياه العذبة إلى البيئة من أعمال أرلانكسيو على مستوى العالم.

حوادث التسربات إلى البيئة

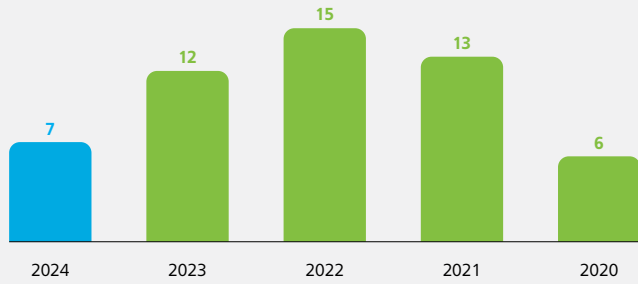
تعمل أرامكو السعودية عبر منطقة جغرافية واسعة مع العديد من المواقع النائية، مما يطرح تحديات أمام الكشف المبكر عن الانسكابات المحتملة، وخاصة عبر الصحاري الشاسعة في المملكة. وللوصول إلى هدفها المتمثل في عدم حدوث أي انسكابات، تستخدم أرامكو السعودية برامج تفتيش صارمة لتقييم سلامة الموجودات، ووضع تدابير السلامة، وتدريب الموظفين والاستفادة من التقنيات المتقدمة للتنبؤ بالأعطال المحتملة قبل حدوثها لاتخاذ قرارات وإجراءات سريعة.

شهد عام 2024، سبع حالات تسرب للمواد الهيدروكربونية مقارنة مع 12 حالة في عام 2023، وهو ما يمثل انخفاضاً بنسبة 41.7%. بالإضافة إلى ذلك، انخفض حجم الانسكابات الهيدروكربونية بنسبة 99.6%، مما يعكس جهود أرامكو السعودية المستمرة في تطبيق أفضل الممارسات وإدارتها الاستباقية للعمليات والموجودات. وتم إيقاف جميع التسربات بسرعة من قبل فريق الاستجابة، مع احتواء الانسكابات البرية بالكامل والتخفيف من حدتها في المناطق البحرية بشكل فعال للحد من الآثار البيئية.

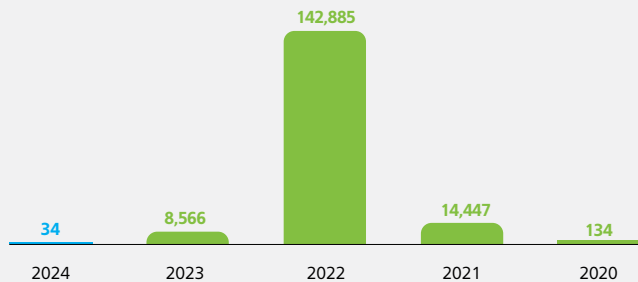
استهلاك المياه العذبة^{2.1} (مليون متر مكعب)



عدد حوادث تسربات المواد الهيدروكربونية^{5.4.3}



الكميات المتسربة من حوادث تسرب المواد الهيدروكربونية^{5.3} (برميل)



1. تنطبق بيانات استهلاك المياه العذبة لعام 2020 على شركة الزيت العربية السعودية (الشركة). تعكس بيانات استهلاك المياه العذبة من عام 2021 إلى عام 2024 الحدود الموسعة التي تشمل موجودات شركة الزيت العربية السعودية المملوكة بالكامل والمشغلة في المملكة، وساسرف، موتيفا، وأرلانكسيو.
2. تخضع أرقام عام 2024 الخاصة باستهلاك المياه العذبة لتأكيد محدود وفقاً للإصدار المنقح من المعيار الدولي لارتباطات التأكيد (ISAE3000). وسيتم نشر نتائج التأكيدات على الموقع الإلكتروني لأرامكو السعودية في الربع الثاني من عام 2025. وقد خضعت أرقام العامي 2023 و2022 لتأكيد محدود من جهة خارجية، ويمكن الاطلاع عليها عبر الرابط التالي: www.aramco.com/ar/sustainability/sustainability-report.
3. تنطبق على الموجودات لشركة الزيت العربية السعودية المملوكة بالكامل والمشغلة في المملكة، وساسرف، وموتيفا، وأرلانكسيو.
4. حوادث تسربات النفط بكميات أعلى من برميل واحد.
5. خضعت أرقام عام 2024 فيما يخص عدد حوادث انسكاب المواد الهيدروكربونية وحجمها لعملية تأكيد محدودة (منقحة) وفق معيار ارتباطات التأكيد (ISAE3000). وسيتم نشر نتائج التأكيدات على الموقع الإلكتروني لأرامكو السعودية في الربع الثاني من عام 2025. وخضعت أرقام حوادث انسكاب المواد الهيدروكربونية لعامي 2023 و2022 لعملية تأكيد محدودة من جهة خارجية، ويمكن الاطلاع عليها عبر شبكة الإنترنت عبر الرابط التالي: www.aramco.com/ar/sustainability/sustainability-report.

تعظيم القيمة المجتمعية

مناطق أعمالنا والمجتمع ككل

وواصلت الشركة جهودها في مجال المواطنة من خلال برامج المواطنة العالمية، التي تُعد بمثابة منصة المساهمة في معالجة القضايا المجتمعية الهامة بطريقة تمكن الشركة من إحداث تأثير إيجابي حول العالم. ومن بين محاور التركيز في هذه البرامج دعم تعليم العلوم والتقنية والهندسة والرياضيات. وفي عام 2024، وسعت أرامكو السعودية نطاق مبادراتها التعليمية في مجال العلوم والتقنية والهندسة والرياضيات لتشمل أوروبا والأمريكتين وآسيا من خلال البرامج التي تهدف إلى تحقيق عدة أمور من بينها تطوير قدرات معلمي العلوم والتقنية والهندسة والرياضيات وتعزيز فرص الحصول على الموارد اللازمة لدعم التعليم الفعال في تلك المجالات، بما في ذلك البنية التحتية والمواد التعليمية، التي يشارك فيها المعلمون، خاصةً من المناطق المدرسية التي يغلب عليها انخفاض الدخل وعدم كفاية الخدمات والمدارس الموجودة في المناطق الأقل تطوراً.

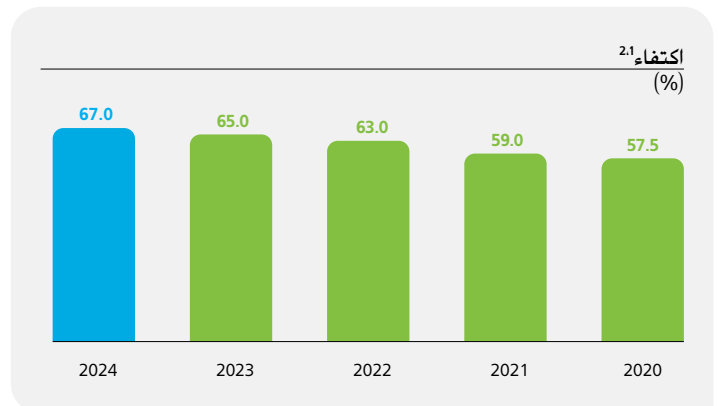
وقد أظهرت مبادرات أرامكو السعودية للمواطنة في عام 2024 التزاماً تاماً بالمشاركة والتنمية المجتمعية. وتشمل أبرز المبادرات حملات التبرع من الموظفين، مثل حملة تبرعات الصندوق الأزرق وحملة التبرع في شهر رمضان، التي توفر الغذاء، إلى جانب الدعم الاجتماعي والتعليمي والطبي للأسر الفقيرة. كما تولت الشركة قيادة مشاريع مؤثرة في مجال الصناعات الصغيرة مثل المركز السعودي لتطوير البن، مما يعزز النمو الاقتصادي المحلي. وكانت الجهود التي بذلتها أرامكو السعودية في مجال الخدمة المجتمعية بمثابة الاحتفال بالإنجازات الثقافية مثل اليوم الوطني السعودي مع الأيتام وذوي الإعاقة، في حين ساعدت الشركات التعليمية مثل تحدي العلوم والتقنية والهندسة والرياضيات والأولبياد العالمية للروبوتات في تمكين المبتكرين المستقبليين. وقد وزع برنامج أرامكو السعودية للوصول إلى الطاقة أكثر من 20 ألف موقد طهي يستفيد منها أكثر من 153 ألف شخص في الهند. وقد قامت أرامكو السعودية بأنشطة تطوعية عدة، مثل حملات التبرع بالدم ومشاريع تجديد المنازل والتعاون مع مراكز رعاية ذوي الإعاقة، مما يبرهن تفانيها في تحقيق الشمول ورفاهية المجتمع.

منذ توقيع اتفاقية امتياز النفط الخام عام 1933، سعت الشركة لإيجاد فرص مستدامة عديدة لتحقيق الرفاهية في المملكة والمجتمعات التي تزاوّل فيها أعمالها من حول العالم. وتعتبر المواطنة والإسهام في تعزيز القيمة المجتمعية من المبادئ الراسخة للشركة التي تركز لها الموارد والقدرات من أجل تحقيقها. وتماشياً مع أهداف الأمم المتحدة للتنمية المستدامة ذات صلة ورؤية السعودية 2030، تسعى أرامكو السعودية إلى دعم المحتوى المحلي وتطوير فرص مبتكرة للمستقبل.

اكتفاء والتنمية الوطنية

تؤمن أرامكو السعودية أن تفانيها واستثمارها في تخصيص الموارد التدريبية وتطوير المهارات علاوة على تعزيز الشراكات داخل المملكة قد أسهم في مستوى تطور القوى العاملة الذي شهدته المملكة، مع تعزيز قوة وصلابة سلسلة التوريد في الشركة من خلال التوطين.

وخلال عام 2024، واصلت أرامكو السعودية أداء دورها في توطين سلسلة التوريد وتطوير نظام بيئي للطاقة في المملكة العربية السعودية. ويشكل برنامج اكتفاء نجاحاً مستمراً للشركة، ومن خلاله، يبلغ المكون المحلي من إجمالي إنفاق الشركة عبر سلسلة التوريد الخاصة بها الآن 67.0%، مع هدف للنمو إلى 70.0% بنهاية عام 2025. وهذا البرنامج أبقى مليارات الدولارات في أنشطة المملكة العربية السعودية الاقتصادية، بما يخدم مصالح الشركة ويدعم الاقتصاد المحلي. وفي عام 2024، أبرمت أرامكو السعودية 145 اتفاقية شراء بقيمة تقديرية تبلغ 65.7 مليار ريال سعودي (17.5 مليار دولار أمريكي) لتعزيز منظومة سلسلة الإمداد المحلية للسلع الإستراتيجية وتعزيز بيئة التصنيع داخل المملكة. وبالإضافة إلى ذلك، وقعت أرامكو السعودية 145 اتفاقية ومذكرة تفاهم تبلغ قيمتها نحو 33.75 مليار ريال سعودي (9.0 مليار دولار أمريكي) في منتدى ومعرض اكتفاء لعام 2025. كما أطلقت الشركة برنامج القضايا البيئية والاجتماعية والحوكمة للموردين، الذي يهدف إلى ترسيخ مبادئ تلك القضايا في جميع مراحل سلسلة الإمداد.



1. النسبة الإجمالية لنفقات المشتريات من مصادر محلية.
2. ينطبق على شركة الزيت العربية السعودية (الشركة).

كما تعزز أرامكو السعودية ثقافة العمل التطوعي بين الموظفين وأفراد المجتمع، حيث قدمت الشركة في عام 2024 برنامجًا تطوعيًا عالميًا موحد بعنوان "الطاقة لكم"، لتجمع كافة الموظفين في المكاتب المحلية والدولية تحت إطار رسالة مشتركة وعلامة تجارية واحدة. كما قامت أرامكو السعودية بتوسيع برنامجها التطوعي للموظفين بشكل كبير، إلى جانب تسهيل برنامج تطوعي قائم بالفعل للجمهور في إثراء. وفي سبيل تعزيز جهودها بتقديم خدمة مجتمعية مؤثرة وابتكارية، تقدم أرامكو السعودية بالتعاون مع شركائها التدريب والاعتماد للممارسين المتطوعين والقادة المتطوعين في مجال التعليم العام بهدف تحسين عملية تنسيق الأنشطة التطوعية وتنظيمها. وبالإضافة إلى ذلك، تقدم الشركة جلسات توعية حول أثر التطوع ودورات دراسية مخصصة لطلاب التعليم العام.

وقد تطور إثراء، الذي يعد من أهم مبادرات المواطنة في أرامكو السعودية، ليصبح أحد أبرز الأطراف المعنية في قطاع الفنون والثقافة في المملكة من خلال تعزيز البرامج التفاعلية ذات الصلة لتطوير القطاع الثقافي والابتكار والتعليم وتنمية ريادة الأعمال. وقد استقبل إثراء منذ افتتاحه نحو خمسة ملايين زائر حضروا آلاف العروض. وفي إطار جهود إثراء لتعزيز المشاركة المجتمعية، يواصل المركز استقبال الزيارات المدرسية والخاصة في إطار جهوده لتعزيز المشاركة المجتمعية وإثراء المعرفة الثقافية للأطفال، يستفيد منها أكثر من 120 ألف طفل على مر السنين الماضية. وشهد عام 2024 سلسلة متميزة من البرامج والمعارض والعروض وورش العمل والفعاليات وغيرها من المبادرات المتنوعة. وتجمع هذه التجارب ذات المستوى العالمي بين الثقافة والابتكار والمعرفة، وهي مصممة بعناية لإشراك المجتمعات المتنوعة.



مركز الملك عبدالعزيز
الثقافي العالمي (إثراء)،
الظهران، المملكة العربية السعودية

SAVE LIV



4 المخاطر

70إدارة المخاطر.

72عوامل المخاطر.

الحد من المخاطر

محطة الإطفاء، الظهران، المملكة العربية السعودية

السلامة هي أحد القيم الأساس في أرامكو السعودية، وتتولى لجنة الاستدامة وإدارة المخاطر والصحة والسلامة والبيئة المنبثقة عن مجلس الإدارة مسؤولية القيادة والحوكمة لتطبيق إطار إدارة المخاطر في الشركة.

ويوفر نظام إدارة السلامة في أرامكو السعودية إطاراً استباقياً يدمج بين السلامة المهنية وسلامة العمليات، ويقدم المساعدة لـوحدات الأعمال والشركات المنتسبة للوفاء بمتطلبات السلامة على مستوى الشركة.

قطاع النفط والغاز هو قطاع قائم على الأعمال المحفوفة بالمخاطر. وفي هذا السياق، تضطلع دائرة الوقاية من الحريق في أرامكو السعودية بدور محوري في تعزيز مستوياتجاهزية للتعامل مع حالات الطوارئ، وذلك من خلال عمليات التفتيش والتوعية والاستجابة للحوادث.

إدارة مواجهة المخاطر

أهداف إدارة المخاطر

تزاوّل أرامكو السعودية أعمالها في قطاع يتسم بتقلبات الأسواق، والأعمال الخطرة، ومشاريع لا يمكن التيقن من مخرجاتها. ويمثل تحمّل المخاطر المدروسة سمة رئيسية وضرورية من ممارسة أرامكو السعودية لأعمالها. وتدير أرامكو السعودية مخاطرها الإستراتيجية والتشغيلية والمالية وتلك المتعلقة بالامتثال من خلال التقييم المستمر والاستجابة المناسبة لها، وتتخذ قرارات الأعمال بعد دراسة المكاسب والمخاطر المرتبطة بها دراسةً وافيةً.

إطار عمل إدارة المخاطر

يضطلع مجلس الإدارة بمسؤولية الإشراف على إدارة المخاطر في إطار قيادته الإستراتيجية للشركة. وتتولى لجنة الاستدامة وإدارة المخاطر والصحة والسلامة والبيئة التابعة لمجلس الإدارة مسؤولية الإشراف على إطار عمل إدارة المخاطر ورصد المخاطر المحددة.

ويتمحور الدور الرئيس للجنة الاستدامة وإدارة المخاطر والصحة والسلامة والبيئة حول مراقبة إدارة المخاطر في الشركة بوجه عام، ومساعدة مجلس الإدارة فيما يلي:

- (1) مسؤولية القيادة والتوجيه والإشراف المتعلقة بمستوى قبول الشركة للمخاطر، ودرجة تحمل المخاطر، وإطار عمل المخاطر، وإستراتيجية المخاطر.
- (2) حوكمة وإدارة المخاطر الإستراتيجية والتشغيلية ومخاطر الاستدامة والقضايا البيئية والاجتماعية والحوكمة.

(3) غرس ثقافة في الشركة تؤكّد على فوائد إدارة المخاطر وإبراز مزاياها.

ويتكوّن إطار عمل إدارة المخاطر المؤسسية في أرامكو السعودية من مجموعة من السياسات والإجراءات والأنظمة والبنية التنظيمية لإدارة المخاطر بشكل شامل، وتتبع نموذج الخطوط الثلاثة. إن تشكل قطاعات الأعمال التشغيلية ودوائر المساندة الخط الأول، ولأن هذه القطاعات والدوائر هي صاحبة المخاطر، فإنها تتحمل المسؤولية الرئيسية المتمثلة في تحديد مخاطرها وإدارتها. ويشمل الخط الثاني دوائر وإدارات متخصصة لإدارة المخاطر تكون مسؤولة عن رصد المخاطر وإعداد التقارير بشأنها، وتقديم التوجيه لأصحاب المخاطر، وتشمل هذه الدوائر والإدارات كلاً من منع الحسائر، وحماية البيئة، وأمن المعلومات، وإدارة الطوارئ، وضمان استمرارية الأعمال، وإدارة الامتثال، والدوائر المعنية بإدارة المخاطر المالية، ومجموعة إدارة المخاطر المؤسسية. فيما تمثل إدارة التدقيق الداخلي الخط الثالث، وتتمثل مسؤوليتها في تقديم تأكيد مستقل لإدارة الشركة وللجنة المراجعة حول فاعلية أنظمة الرقابة الداخلية.

إطار عمل إدارة المخاطر المؤسسية

مجلس الإدارة

لجنة المراجعة

لجنة الاستدامة وإدارة المخاطر والصحة والسلامة والبيئة

الإدارة التنفيذية

اللجنة التنفيذية للمجموعة

يعتمد الإطار على نموذج الخطوط الثلاثة

الخط الثالث

التدقيق الداخلي
يوفر ضمان الاستقلالية على فاعلية
أنظمة الرقابة الداخلية

الخط الثاني

وظائف المخاطر والرقابة
رصد المخاطر والإبلاغ
عنها وتقديم التوجيه

الخط الأول

موجودات ومرافق الأعمال
تعريف وإدارة المخاطر

وتُلزم سياسة إدارة المخاطر المؤسسية العالمية في أرامكو السعودية الشركات التابعة¹ والكيانات الخاضعة لسيطرتها التشغيلية بإدارة المخاطر بطريقة منظمة، تحت إشراف مجالس إدارتها المعنية. ويوصى بتطبيق أنظمة ممارسات إدارة المخاطر المؤسسية نفسها للشركات المنتسبة التي لا تسيطر عليها أرامكو السعودية.

وتضطلع اللجنة التنفيذية للمجموعة بالإشراف على إطار عمل إدارة المخاطر المؤسسية على مستوى الإدارة، ويرأس هذه اللجنة رئيس الشركة وكبير إدارييها التنفيذيين، الذي يرأس أيضًا لجنة الصحة والسلامة والأمن والبيئة للمجموعة، التي تتولى الإشراف على عملية إدارة مخاطر الصحة والسلامة والأمن والبيئة، والأمن السيبراني، واللجنة الإستراتيجية للمجموعة التي تتولى مراجعة المسائل ذات المخاطر الإستراتيجية، ولجنة تعارض المصالح وأخلاقيات العمل. وتضطلع لجان أخرى على مستوى الإدارة بالإشراف على الموضوعات المتعلقة بالمخاطر، مثل اللجنة التوجيهية للاستدامة، واللجنة التوجيهية لإدارة مخاطر أمن المعلومات.

تقييم مخاطر الأعمال

أدرجت أرامكو السعودية المناهج التي تتبعها مختلف الدوائر في تحديد المخاطر التي تواجه تحقيق أهداف العمل وتقييمها والحد منها ومراقبتها وأعداد التقارير بشأنها، ضمن الخطة السنوية لأرامكو السعودية، وذلك من خلال نظام مبني على مبادئ وإرشادات شهادة الأيزو 31000. ويشمل ذلك تصعيد مستوى الجهة المسؤولة عن إدارة المخاطر، حسب الضرورة، من خلال المستويات التنظيمية لأرامكو السعودية، مما يُشكل تسلسلاً هرمياً لمستويات المخاطر بدءاً من المخاطر على مستوى الدوائر إلى المخاطر على مستوى أرامكو السعودية.

وتجري اللجنة التنفيذية للمجموعة مراجعة سنوية لأهم المخاطر التي تواجهها أرامكو السعودية، آخذة بعين الاعتبار المخاطر التي تُبلغها بها قطاعات الأعمال، والمخاطر الناشئة التي تُقِيم بدءاً من أعلى نقطة في المستوى الإداري الهرمي بالشركة إلى أدنى نقطة فيه. وتُحاط اللجنة التنفيذية للمجموعة بمستجدات المخاطر على نحو ربع سنوي، فيما تُعرض العديد من المخاطر سنوياً بالتفصيل على اللجنة التنفيذية للمجموعة ولجنة الاستدامة وإدارة المخاطر والصحة والسلامة والبيئة التابعة لمجلس الإدارة.

اتخاذ القرار

للحد من حالات الغموض التي تكتنف عملية التخطيط والمساعدة في إدارة تغير المخرجات، أدرجت أرامكو السعودية تقييم المخاطر ضمن تخطيطها الإستراتيجي والاستثماري. وتخضع السيناريوهات الإستراتيجية للاختبار في ظروف غير مؤاتية، وتخضع كافة المشاريع والاستثمارات لعملية اتخاذ قرارات متعددة المراحل تتضمن تقييمات المخاطر ومراجعات ضمان القيمة، ويتضمن هذا اتخاذ قرارات مدروسة بشأن المخاطر المتعلقة بالفرص المحتملة في جميع أنحاء الشركة.

1. ولأغراض سياسة إدارة المخاطر المؤسسية العالمية، تُعرّف أرامكو السعودية الشركات التابعة على أنها تلك الكيانات التي يتم تصنيفها على هذا النحو بموجب معايير المحاسبة الدولية لإعداد التقارير المالية.

فئات المخاطر الرئيسية



المخاطر المتعلقة بالملكة

- التوجيه الحكومي بشأن الطاقة الإنتاجية القصوى للاستدامة
- الطلب المحلي على الغاز
- قطاع المواد الهيدروكربونية
- عدم الاستقرار السياسي والاجتماعي
- ارتباط الريال السعودي بالدولار الأمريكي
- المشاريع الحكومية



المخاطر المتعلقة بالجوانب القانونية والتنظيمية

- الدعاوى والإجراءات القضائية
- تغيرات تنظيمية
- العقوبات والقيود التجارية
- التراخيص والتصاريح الحكومية
- اللوائح البيئية
- آلية سعر التكايف



المخاطر المتعلقة بأعمال أرامكو السعودية وأنشطتها

- العرض والطلب على النفط الخام
- بيئة تنافسية
- التغير المناخي
- التطورات الاقتصادية أو السياسية في آسيا
- المخاطر التشغيلية والأخطار
- تنفيذ المشاريع الحالية والمستقبلية
- عدم كفاية التأمين
- الأعمال الإرهابية والنزاعات المسلحة
- احتياطات المواد الهيدروكربونية
- الأوبئة والجوائح
- المكاسب من صفقات الاستحواذ والتكامل
- أعمال أرامكو السعودية في عديد من الدول
- الإدارة العليا والموظفون الرئيسيون
- الاعتماد على أنظمة تقنية المعلومات

إدراك المخاطر

وعليه، تجب دراسة جميع البيانات الاستشراافية الواردة في هذا التقرير السنوي في ضوء هذه التوضيحات ويجب على المساهمين عدم الاعتماد بشكل غير مبرر على البيانات التطلعية.

نشير إلى أن المخاطر المبينة في هذا القسم غير مرتبة وفقاً لأهميتها أو تأثيرها المتوقع على أرامكو السعودية.

إن المخاطر التالية لا تشمل بالضرورة جميع المخاطر التي تؤثر على أرامكو السعودية، فربما تكون هناك مخاطر أخرى كذلك لا تعلمها أرامكو السعودية في الوقت الحالي، أو ترى أنها ليست جوهرية في الوقت الحالي، ولكنها في المستقبل قد تصبح مادية أو قد تؤثر على أعمالها ومركزها المالي ونتائج أعمالها أو سعر أسهمها في السوق. ونتيجة لهذه المخاطر وغيرها، فإن توقعات الأحداث والظروف المستقبلية التي يتناولها هذا التقرير السنوي قد لا تحدث على النحو الذي تتوقعه أرامكو السعودية، أو قد لا تحدث إطلاقاً.



المخاطر المتعلقة بأعمال أرامكو السعودية وأنشطتها

العرض والطلب على النفط الخام

تتأثر نتائج أعمال أرامكو السعودية وتدفقاتها النقدية تأثراً كبيراً بالعرض والطلب على النفط الخام في الأسواق العالمية وعلى السعر الذي تتبع به النفط الخام.

النقل المفضلة، والظروف الجوية التي تؤثر على ميزان العرض والطلب.

- التقلبات في سعر الدولار الأمريكي، العملة المستخدمة في تسعير النفط الخام عالمياً.
- أنشطة تداول النفط الخام.

شهدت أسعار النفط الخام الدولية تقلبات كبيرة في السابق وقد يحدث ذلك في المستقبل. على سبيل المثال ارتفع سعر خام برنت بشكل كبير في فبراير 2022 نتيجة للنزاع الروسي الأوكراني وما أعقبه من عقوبات دولية إلى جانب عوامل الاقتصاد الكلي الأخرى المؤثرة. ومنذ ذلك الحين، تذبذبت أسعار خام برنت بشكل عام بين 75 و100 دولار أمريكي للبرميل. اعتباراً من 31 ديسمبر 2024، كان سعر خام برنت في بورصة انتركونتيننتال 74.6 دولار أمريكي للبرميل¹.

لقد أدت، وقد تؤدي تقلبات أسعار النفط الخام التي تتبع بها أرامكو السعودية إلى حدوث تباين كبير في نتائج أعمالها وتدفقاتها النقدية. بالإضافة إلى ذلك، قد يسبب انخفاض الأسعار التي تستطيع أرامكو السعودية بيع النفط الخام بها آثاراً سلبية وجوهرية على نتائج أعمالها وتدفقاتها النقدية.

1. المصدر: نظرة على السوق، بورصة انتركونتيننتال.

تمثل مبيعات النفط الخام المصدر الرئيس للإيرادات والدخل الأخر المتعلق بالمبيعات الموحدة الخاصة بأرامكو السعودية، التي بلغت 47.0% و47.9% للسنة المنتهية في 31 ديسمبر 2024 و2023 على التوالي. ولذلك، تتأثر نتائج أعمال أرامكو السعودية وتدفقاتها النقدية تأثراً كبيراً بالسعر الذي تتبع به النفط الخام.

ويتأثر العرض والطلب العالميان على النفط الخام وسعر بيعه بعدد من العوامل التي تقع خارج نطاق سيطرة أرامكو السعودية، وتتضمن:

- توقعات الأسواق بشأن الإمدادات المستقبلية والطلب وأسعار النفط ومنتجاته.
- الأوضاع الاقتصادية والسياسية العالمية والأحداث الجيوسياسية، بما في ذلك الأوضاع والأحداث التي تؤثر على التجارة الدولية (ومنها طرق النقل التجارية).
- القرارات التي تتخذها المملكة أو غيرها من الدول المنتجة بشأن مستويات الإنتاج (وتجدر الإشارة إلى أن المملكة عضو في منظمة أوبك).
- تأثير الكوارث الطبيعية والأوبئة والجوائح التي تطل الصحة العامة على العرض والطلب على النفط الخام، والظروف الاقتصادية بشكل عام والقدرة على توريد النفط الخام.
- إيجاد أساليب جديدة للتنقيب عن النفط الخام وإنتاجه ونقله، أو التطوير التقني للأساليب المتبعة حالياً.
- الاستثمارات الرأسمالية لشركات النفط والغاز المتعلقة بأعمال التنقيب عن احتياطات النفط الخام وتطويرها والإنتاج منها.
- تأثير التغير المناخي في الطلب على المواد الهيدروكربونية وأسعارها (يُرجى الرجوع إلى الخطر: التغير المناخي).
- التغيرات التي تطرأ على الأنظمة أو اللوائح البيئية أو الأنظمة المطبقة على النفط الخام والمنتجات المتعلقة به أو على قطاع الطاقة بشكل عام (يُرجى الرجوع إلى الخطر: اللوائح البيئية).
- أسعار وتوفر موارد الطاقة البديلة، بما في ذلك الطاقة المتجددة.
- استخدام وسائل النقل الكهربائية، والتطورات التقنية في خلايا الوقود المستخدمة في السيارات الكهربائية سواء من حيث تكلفتها أو عمرها التقديري، والتغيرات في أساليب

بيئة تنافسية

تعمل أرامكو السعودية في بيئة شديدة التنافسية، وقد يكون للضغوط التنافسية تأثير سلبي وجوهري على أسعار بيع النفط الخام والمنتجات الأخرى.

يشهد بيع النفط الخام منافسة شديدة خارج المملكة. ويتنافس مع أرامكو السعودية في بيع النفط الخام خارج المملكة شركات النفط الوطنية والعالمية التي يملك كثير منها احتياطات نفط خام ضخمة وموارد مالية كبيرة. ويمثل سعر النفط الخام المنتج وموثوقيته وكميته وجودته وموقعه الجغرافي العوامل الأساس التي تؤثر على المنافسة. وقد تؤثر زيادة الضغوط التنافسية تأثيرًا سلبيًا وجوهريًا على الأسعار التي تبيع بها أرامكو السعودية النفط الخام وعلى حصتها في الأسواق الإقليمية والعالمية.

وبالإضافة إلى ما تقدم، تشهد مصافي ومعامل البتروكيماويات التابعة لأرامكو السعودية خارج المملكة في قطاع التكرير والكيماويات والتسويق منافسة في المناطق الجغرافية التي تبيع فيها منتجاتها المكررة والكيماوية.

وتشمل المنافسة، على سبيل المثال لا الحصر، المصافي ومعامل البتروكيماويات الواقعة في الأسواق المستهدفة أو بالقرب منها، وكذلك المنتجين الدوليين الآخرين للمنتجات المكررة والمواد الكيماوية في الحالات التي تكون فيها المصافي ومعامل البتروكيماويات مستوردة فقط. وتعد كفاءة التشغيل وتكاليف الإنتاج من العوامل الأساس التي تؤثر على المنافسة في أسواق المنتجات المكررة والكيماويات. ولذلك، إذا لم تكن كفاءة التشغيل وتكاليف الإنتاج في مصافي أرامكو السعودية قادرة على المنافسة بالقدر الكافي في المناطق الجغرافية التي تخدمها، فقد يؤثر ذلك تأثيرًا سلبيًا وجوهريًا على أعمال أرامكو السعودية ومركزها المالي ونتائج أعمالها.

التغير المناخي

قد يترتب على المخاوف المتعلقة بالتغير المناخي وآثاره، انخفاض الطلب العالمي على المنتجات الهيدروكربونية والمنتجات القائمة على المواد الهيدروكربونية، مما قد يؤدي إلى تحمل أرامكو السعودية تكاليف إضافية أو إلى استثمارها رأس مال إضافي. وإلى جانب ذلك، قد لا تتمكن أرامكو السعودية من تحقيق طموحها المتمثل في تحقيق الحياد الصفري لانبعاثات الغازات المسببة لظاهرة الاحتباس الحراري ضمن النطاقين (1 و2) على مستوى جميع الموجودات التي تديرها وتمتلكها بالكامل بحلول عام 2050.

قد تتسبب المخاوف المتعلقة بالتغير المناخي، التي تظهر في المشاعر العامة وفي السياسات والأنظمة واللوائح الحكومية، والاتفاقيات والمعاهدات الدولية والدعوى القضائية ضد شركات الطاقة، والالتزامات التي تخضع لها شركات الطاقة فيما يتعلق بالحياد الصفري وغيرها من الأهداف والحملات التي تهدف إلى وقف الاستثمار في الوقود الأحفوري والإجراءات الأخرى، في خفض الطلب العالمي على المواد الهيدروكربونية والمنتجات القائمة عليها واللجوء إلى استخدام أنواع أخرى من الوقود الأحفوري ذي انبعاثات كربونية أقل، مثل الغاز أو اللجوء إلى مصادر الطاقة البديلة. وعلى وجه الخصوص، تواجه الحكومات والشركات والمنظمات والأفراد ضغوطًا متزايدة لخفض انبعاثات الغازات المسببة للاحتباس الحراري، وهو ما أدى حتى الآن إلى اتخاذ إجراءات أخرى لتقليل من استخدام الوقود الأحفوري، وتنفيذ الاتفاقيات الدولية لحد أو لخفض الغازات المسببة للاحتباس الحراري. وبالإضافة إلى ذلك، تجدر الإشارة إلى أن الأنظمة واللوائح المنظمة للغازات المسببة للاحتباس الحراري تخضع لعمليات إعادة تقييم بشكل مستمر، ويصعب التنبؤ عن آثارها وآثار الاتفاقيات الدولية ذات العلاقة على أرامكو السعودية. وفيما يتعلق بالدول الأخرى التي لا توجد فيها بيئة تنظيمية حاليًا وتمارس فيها أرامكو السعودية أعمالها أو تبيع فيها منتجاتها، قد تقوم بإصدار قوانين أو أنظمة أو لوائح جديدة منظمة للغازات المسببة للاحتباس الحراري أو تعديل قوانينها أو أنظمتها أو لوائحها ذات العلاقة، وفي الدول الأخرى، قد تصبح أكثر صرامة. ولا سيما مع تنامي المخاوف المتعلقة بتغير المناخ فقد يختار المستثمرون تخصيص أموالهم

للاستثمارات الأخرى، مثل مشاريع الطاقة المتجددة. وقد يؤدي هذا التحول في أولويات الاستثمار إلى خفض رأس المال المتاح للمشاريع القائمة على المواد الهيدروكربونية وأعمال التنقيب. وقد يكون لانخفاض الطلب على المواد الهيدروكربونية ومنتجاتها أو محدودية القدرة على جمع رأس المال للمشاريع أو الاستثمارات الجديدة بشروط مؤاتية وقد يكون له تأثير سلبي وجوهري على أعمال أرامكو السعودية ومركزها المالي ونتائج أعمالها.

وتماشياً مع أهداف المملكة المعلنة ومندى مبادرة السعودية الخضراء، أعلنت أرامكو السعودية عن طموحها للوصول إلى الحياد الصفري للنطاقين (1 و2) فيما يتعلق بانبعاثات الغازات المسببة للاحتباس الحراري في مرافق أعمالها التي تملكها وتديرها بالكامل بحلول عام 2050. ودعمًا لهدف المملكة العربية السعودية بتحقيق الحياد الصفري بحلول عام 2060 من خلال اتباع نهج الاقتصاد القائم على تدوير الكربون، الذي يتضمن عدة أمور منها على سبيل المثال الحد من انبعاثات الكربون، واستخلاص ثاني أكسيد الكربون وتخزينه واستخدامه في إنتاج المواد الكيماوية والوقود ومنتجات أخرى. وقد تتكبد أرامكو السعودية تكاليف ونفقات رأسمالية كبيرة لتحقيق طموحها في الوصول إلى الحياد الصفري. وإلى جانب ذلك، قد لا تتمكن أرامكو السعودية من تحقيق طموحها في الوصول إلى الحياد الصفري بحلول عام 2050.

التطورات الاقتصادية أو السياسية في آسيا

تصدر الشركة جزءًا كبيرًا من نفطها الخام ومنتجاتها المكررة والكيماوية لعملاء في آسيا، ولذلك، قد يكون للتطورات الاقتصادية أو السياسية السلبية في آسيا تأثير على نتائج أعمال الشركة.

تُصدّر الشركة جزءًا كبيرًا من نفطها الخام ومنتجاتها المكررة والكيماوية إلى عملاء في آسيا. وفي عام 2024 و2023، اشترى عملاء في آسيا، بمن فيهم المصافي المنتسبة للشركة ما نسبته 81% و82% على التوالي من صادرات الشركة من النفط الخام. كما تتوقع الشركة تصدير مزيد من النفط الخام إلى قارة آسيا حين تبدأ منشآت التكرير والكيماويات والتسويق الجديدة أعمالها هناك. وبالإضافة إلى ذلك، تُباع المنتجات المكررة والكيماوية والبتروكيماوية وزيوت الأساس والتشحيم النهائية التي تنتجها المشاريع المشتركة للشركة وأعمالها الدولية في قارة آسيا بصفة عامة، داخل الدول التي تُنتج فيها، وتُصدّر أيضًا إلى دول أخرى في قارة آسيا.

إذا كان هناك تباطؤ في النمو الاقتصادي أو كساد اقتصادي أو تطورات اقتصادية أو سياسية سلبية أخرى، فقد يُسبب ذلك تراجعًا كبيرًا في طلب العملاء في تلك المنطقة على منتجات أرامكو السعودية. كما قد يؤدي حدوث أي تطورات من هذا القبيل في مناطق أخرى من العالم (بما في ذلك الاضطرابات السياسية والاجتماعية، أو النزاعات المسلحة) إلى توجه المنتجين الآخرين إلى توجيه فائض إنتاجهم إلى قارة آسيا، مما يؤدي إلى زيادة حدة المنافسة على استقطاب العملاء في قارة آسيا، الأمر الذي قد يؤثر سلبيًا في الأسعار التي تبيع بها أرامكو السعودية منتجاتها إلى العملاء في تلك المنطقة. وقد يؤثر التراجع الكبير في الطلب على منتجات أرامكو السعودية في قارة آسيا تأثيرًا سلبيًا وجوهريًا على أعمال الشركة ومركزها المالي ونتائج أعمالها.

المخاطر التشغيلية والأخطار

تتعرض أرامكو السعودية لمخاطر تشغيلية وأخطار قد يكون لها تأثير كبير على أعمال الشركة أو تؤدي إلى تكبد الشركة مطلوبات مالية كبيرة وتكاليف باهظة.

تتعرض أرامكو السعودية لمخاطر تشغيلية شائعة في قطاع النفط والغاز والبتروكيمياويات، منها ما يلي:

- تسرب النفط الخام أو الغاز، وحدث تسريبات وتصدعات في خطوط الأنابيب، وتسريبات في صهاريج التخزين، والحوادث التي تنطوي على الانفجارات والحرائق وثوران الآبار وتشكل الفوهات الأرضية.
- حالات انخفاض أو انقطاع التيار الكهربائي.
- الأعطال الميكانيكية أو تعطل المعدات.
- الأعطال والحوادث في قطاع النقل.
- الرياح الموسمية الاستوائية والعواصف والفيضانات والكوارث الطبيعية الأخرى (بما في ذلك الأحوال الجوية المرتبطة بالتغير المناخي).
- انسكاب وتسرب المواد الكيميائية، أو انبعاثات المواد أو الغازات السامة أو الخطرة.

وقد تسبب هذه المخاطر ضرراً أو تلفاً في ممتلكات أرامكو السعودية ومرافقها، أو تتسبب في وقوع وفيات أو إصابات أو أضرار بيئية، مما قد يؤثر بشكل كبير على أعمال أرامكو السعودية، أو تؤدي إلى تكبد أرامكو السعودية مطلوبات مالية كبيرة وتكاليف باهظة جراء الأضرار الواقعة. وبالإضافة إلى ذلك، فإن أرامكو السعودية غير مؤمنة ضد جميع المخاطر، وقد لا يتوفر التأمين ضد مخاطر معينة. (يُرجى الرجوع إلى الخطر: عدم كفاية التأمين). وفي حال تسبب المقاول من الباطن في أي من هذه الأضرار، قد يكون حق رجوع أرامكو السعودية على ذلك المقاول من الباطن مقيداً بالعقد المبرم بينهما، أو بالقدرة المالية لذلك المقاول. وقد تُعطل مثل هذه الأحداث أعمال أرامكو السعودية أو تؤخر مشاريعها، أو تؤثر سلباً على سمعتها، مما قد يكون له تأثير سلبي وجوهري على أعمالها.

وإضافة إلى ما ورد سابقاً، تقع غالبية موجودات أرامكو السعودية في المملكة، وتعتمد أرامكو السعودية اعتماداً كبيراً على شبكة خطوط الأنابيب ومرافق التخزين لنقل النفط الخام والمنتجات عبر المملكة. كما تعتمد أرامكو السعودية على مرافق مهمة لمعالجة نפטها الخام مثل معمل بقيق، أكبر مرافق لمعالجة النفط الخام في أرامكو السعودية، حيث يعالج كميات كبيرة من إنتاج أرامكو السعودية اليومي من النفط الخام. وتجدر الإشارة إلى تعرض خط الأنابيب شرق-غرب، ومعمل الشبية لسوائل الغاز الطبيعي، ومعمل بقيق، ومعمل المعالجة في خريص، لهجمات في عام 2019. وفي حال تعطلت شبكات النقل الرئيسية ومرافق المعالجة بأرامكو السعودية، فسيكون لذلك تأثير سلبي وجوهري على أعمال أرامكو السعودية ومركزها المالي ونتائج أعمالها. (يُرجى الرجوع إلى الخطر: الأعمال الإرهابية والنزاعات المسلحة).

تنفيذ المشاريع الحالية والمستقبلية

تعتمد قدرة الشركة على تحقيق أهدافها التنموية الإستراتيجية على نجاح تنفيذ المشاريع الحالية والمستقبلية، وقد لا يترتب على تحقيق هذه الأهداف الأثر المرجو منها.

تعتمد قدرة أرامكو السعودية على تحقيق أهداف نموها الإستراتيجي، بشكل جزئي، على نجاحها في تنفيذ المشاريع الرأسمالية في الوقت المحدد وبفاعلية من حيث التكلفة، سواء تلك المشاريع التي تنفذها أرامكو السعودية بمفردها، أو من خلال المشاريع المشتركة أو الشركاء والشركات المنتسبة لها. وتواجه أرامكو السعودية تحديات تتعلق بتطوير هذه المشاريع، وتتضمن:

- التذبذبات التي تشهدها أسعار المواد الهيدروكربونية، والتي يمكن أن تؤثر على قدرة الشركة على تمويل مشاريعها من تدفقاتها النقدية الناتجة من أنشطتها التشغيلية، أو قد تجعل المشاريع أقل جدوى من الناحية الاقتصادية أو تجعلها غير مجدية اقتصادياً.
 - وضع تقديرات أو افتراضات اقتصادية بالاستناد إلى بيانات أو أوضاع عرضة للتغيير، بما في ذلك افتراضات تتعلق بحجم الطلب والأسعار.
 - القيود الخاصة بتوفر وتكلفة العمالة الماهرة، والمقاولين والمواد والمعدات والمرافق.
 - قدرة الشركة على الحصول على التمويل اللازم لتنفيذ المشاريع المعنية بشروط مقبولة لديها، أو قدرتها على الحصول على ذلك التمويل أصلاً.
 - عدم اليقين بشأن تنفيذ الأنظمة ومدتها والحوافز الداعمة للاستثمارات التي تهدف للحد من انبعاثات الغازات المسببة للاحتباس الحراري.
 - صعوبة الحصول على التصاريح اللازمة والامتثال للوائح السارية، وكذلك التعديلات على الأنظمة واللوائح المعمول بها.
 - صعوبة التنسيق بين عدد كبير من المقاولين والمقاولين من الباطن العاملين في المشاريع المعقدة.
 - القدرة على إيجاد شركاء عالميين في القطاع وإيجاد فرص للاستثمار في قطاع التكرير والكيميائيات والتسويق على الصعيد العالمي.
 - العوامل المتعلقة بالسوق الخارجة عن سيطرة أرامكو السعودية والتي قد تؤثر على قدرتها على تمويل تلك المشاريع، بما في ذلك القيود التي قد تمنع أو تحد من قدرة الممولين في الاستثمار في المشاريع المرتبطة بالمواد الهيدروكربونية.
 - تنفيذ مشاريع في قطاعات أعمال جديدة تكون فيها الخبرة التشغيلية لأرامكو السعودية محدودة أو منعدمة.
- وقد أدت هذه التحديات سابقاً، وقد تؤدي مستقبلاً، إلى تأخير إنجاز المشاريع وزيادة تكاليفها. وقد يؤثر التأخر في تنفيذ المشاريع أو زيادة تكاليفها أو عدم تحقيق العوائد المتوقعة منها على أعمال أرامكو السعودية ومستويات الإنتاج

المتوقعة. وفي حال حدوث أي مما سبق، فقد تراجع أرامكو السعودية وتسجل هذا الانخفاض في قيمة مشاريعها، بالإضافة إلى تحمل المطلوبات التي ستكون مستحقة للشركاء في الشركات المنتسبة والمشاريع المشتركة وأي عواقب أخرى، وقد يؤثر أي منها تأثيراً سلبياً وجوهرياً على أعمال أرامكو السعودية ومركزها المالي ونتائج أعمالها.

تسعى أرامكو السعودية إلى خفض الكثافة الكربونية في أعمالها ومنتجاتها للمساعدة في الحد من المخاطر واستثمار الفرص المتعلقة بالتغير المناخي. وتجدر الإشارة إلى أن بعض شركات النفط والغاز الأخرى تستفيد من الحوافز الحكومية، كالحوافز المالية التي يتم منحها بموجب قانون الحد من التضخم الصادر في أغسطس 2022 في الولايات المتحدة الأمريكية، والذي يتعلق بالطاقة النظيفة، بما في ذلك الهيدروجين وتخزين الطاقة والمركبات التي تعتمد على الطاقة النظيفة وتقنية استخلاص الكربون واستخدامه وتخزينه في الولايات المتحدة الأمريكية، مما قد يؤثر على القدرة التنافسية لأرامكو السعودية. كما أن قدرة أرامكو السعودية على تطوير منتجات وحلول منخفضة الانبعاثات الكربونية تعتمد على مدى تقبل السوق ودعم الجهات التنظيمية لهذه المنتجات.

إضافة إلى ذلك، انه لا يمكن التنبؤ بالأثر المالي لبعض مشاريع النمو الإستراتيجي التي تقوم بها أرامكو السعودية. وحتى إن استطاعت أرامكو السعودية تحقيق أهدافها المتعلقة بالنمو الإستراتيجي، فهناك مخاطر بأنها قد لا تعود بالمنفعة والربحية المتوقعة منها، مما قد يؤثر سلبياً وجوهرياً على أعمال أرامكو السعودية ومركزها المالي ونتائج أعمالها.

علاوة على ذلك، تتطلب العديد من مشاريع أرامكو السعودية نفقات رأسمالية كبيرة. وإذا لم تكن التدفقات النقدية الناتجة عن أنشطة التشغيل لأرامكو السعودية والأموال الواردة من موارد تمويل خارجية كافية لتغطية متطلبات النفقات الرأسمالية لأرامكو السعودية، فقد تُضطر أرامكو السعودية إلى إعادة تخصيص رؤوس الأموال المتاحة فيما بين مشاريعها، أو تعديل خطط الإنفاق الرأسمالي الخاصة بها، وهو الأمر الذي قد يؤدي إلى تأخر بعض المشاريع أو إلغائها، أو تأجيل بعض النفقات الرأسمالية. وقد يؤثر أي تغيير يطرأ على خطط الإنفاق الرأسمالي لأرامكو السعودية تأثيراً سلبياً وجوهرياً على أهداف النمو في أرامكو السعودية، وأعمالها، ومركزها المالي، ونتائج أعمالها.

عدم كفاية التأمين

قد تتكبد أرامكو السعودية خسائر بسبب مخاطر متعلقة بعدم كفاية التأمين.

تعتمد أرامكو السعودية في التأمين ضد المخاطر أساساً على التأمين الذاتي من خلال شركة ستيلر للتأمين التابعة لها، التي تقدم خدمات التأمين لها حصرياً. كما تحصل أرامكو السعودية على خدمات تأمين في بعض المجالات من جهات خارجية بالإضافة للتغطية التأمينية التي تحصل عليها من شركة ستيلر.

وليس لدى أرامكو السعودية تغطية تأمينية ضد جميع المخاطر، وقد لا يغطي تأمينها جميع المسؤوليات الناجمة عن الأحداث المحتملة، وخاصة الأحداث الكارثية، مثل حالات التسرب الكبيرة للنفط الخام، أو الكوارث البيئية، أو الهجمات الإرهابية أو الحروب. وبالإضافة إلى ذلك، لا تملك أرامكو السعودية تأميناً ضد توقف الأعمال في حالة تعطل أعمالها، كما أن بعض أعمال أرامكو السعودية مؤمنة تأميناً منفصلاً عن بقية أعمالها.

وعلاوة على ذلك، لا يمكن تأكيد قدرة أرامكو السعودية على مواصلة تجديد مستويات التغطية التأمينية الحالية وفق شروط مقبولة تجارياً، أو حتى تجديدها على الإطلاق. ونتيجة لذلك، قد تتكبد أرامكو السعودية خسائر كبيرة بسبب المخاطر غير المؤمنة أو المخاطر التي لا يغطي تأمينها كافة الخسائر. وقد يكون لأي خسائر من هذا القبيل تأثير سلبي وجوهري على أعمال أرامكو السعودية، ومركزها المالي، ونتاج أعمالها.

الأعمال الإرهابية والنزاعات المسلحة

يمكن أن تؤثر الأعمال الإرهابية والنزاعات المسلحة تأثيراً سلبياً وجوهرياً على أرامكو السعودية.

تعرضت مرافق أرامكو السعودية لهجمات إرهابية وغيرها من الهجمات. في مارس 2022 تعرض أحد مرافق تخزين أرامكو السعودية في جدة لهجمات بطائرات مسيرة وصواريخ، كما تعرضت مصفاة الرياض لهجمات بطائرات مسيرة في مارس من عام 2021. بالإضافة إلى ذلك، تعرض مرافق بقيق ومرافق المعالجة في خريص لهجمات بطائرات مسيرة وصواريخ في سبتمبر 2019. وقد ترتب على الهجمات التي تعرض لها مرافق بقيق ومرافق المعالجة في خريص انخفاض مؤقت لإنتاج النفط الخام والغاز المصاحب، واتخذت أرامكو السعودية عدداً من الإجراءات للحد من تأثير انخفاض إنتاج النفط العربي الخفيف والنفط العربي الخفيف جداً من خلال الاستفادة من مخزون أرامكو السعودية الموجود خارج المملكة وتبديل درجات النفط الخام المعد للتوريد إلى النفط العربي المتوسط والنفط العربي الثقيل.

وبالإضافة إلى ذلك، استهدفت طائرات مسيرة خط الأنابيب شرق-غرب في مايو 2019 وحقل الشيبية في أغسطس 2019.

وقد ترتب على هذه الهجمات توقف قصير لخط الأنابيب واندلاع حرائق، ووقوع أضرار بالبنية التحتية للمعالجة والإنتاج المزدوج في مرافق سوائل الغاز الطبيعي في الشيبية.

ويمكن أن تؤثر الهجمات الإرهابية أو أي هجمات أخرى أو النزاعات المسلحة على أعمال أرامكو السعودية، وقد تؤثر تأثيراً سلبياً وجوهرياً على أعمال أرامكو السعودية ومركزها المالي ونتاج أعمالها، كما يمكن أن تؤكد الشركة مبالغ ضخمة، وهو ما قد يؤثر على السعر السوقي للأسهم.

احتياطات المواد الهيدروكربونية

تعتمد تقديرات احتياطات الشركة للمواد الهيدروكربونية الثابت وجودها على قدر كبير من التفسيرات والافتراضات والاجتهادات، وقد تؤثر أي اختلافات أو تغييرات كبيرة في الأوضاع الاقتصادية والتشغيلية الحالية على القيمة والحجم التقديرين لاحتياطات أرامكو السعودية الثابت وجودها.

تتوافق تقديرات احتياطات أرامكو السعودية مع التعريفات والقواعد الإرشادية الواردة في برنامج إدارة الموارد البترولية لجمعية مهندسي البترول، وهي المعايير المتعارف عليها دولياً في قطاع النفط والغاز والصادرة عن جمعية مهندسي البترول ومجلس البترول العالمي والجمعية الأمريكية الجيولوجية البترول وجمعية مهندسي تقييم البترول وجمعية الجيوفيزيائيين والاستكشافيين وجمعية علماء الفيزياء البترولية ومحلي سجل الآبار والرابطة الأوروبية لأخصائيي العلوم الجيولوجية والمهندسين. إن عملية تقدير الاحتياطات معقدة بطبيعتها إذ تعتمد بشكل رئيس على المعرفة والخبرة والاجتهاد. وتعتمد تقديرات أرامكو السعودية لحجم احتياطات الشركة من المواد الهيدروكربونية الثابت وجودها على قدر كبير من التفسيرات والافتراضات والاجتهادات فيما يتعلق بالمعلومات الجيولوجية والجيوفيزيائية والهندسية والتعاقدية والاقتصادية المتاحة، بالإضافة إلى معلومات أخرى، وتأخذ في الاعتبار الأوضاع الاقتصادية والتشغيلية الحالية والمجدوى التجارية السائدة في تاريخ تحديد تقديرات هذه الاحتياطات.

لا يمكن ضمان دقة وملاءمة التفسيرات والافتراضات والاجتهادات التي استخدمتها أرامكو السعودية لتقدير احتياطاتها الثابت وجودها، حيث يمكن لأي اختلاف كبير عن هذه التفسيرات والافتراضات والاجتهادات أن يؤثر بشكل جوهري على تقديرات كميات احتياطات أرامكو السعودية الثابت وجودها أو قيمتها، وقد تتغير هذه التقديرات

بسبب ورود معلومات جديدة من أعمال الإنتاج أو الحفر، أو التعديلات المستقبلية على الطاقة الإنتاجية القصوى المستدامة، أو حدوث تغييرات في العوامل الاقتصادية، بما في ذلك التغييرات المتعلقة بسعر المواد الهيدروكربونية، أو التغييرات في الأنظمة أو اللوائح أو أحكام اتفاقية الامتياز، أو أي أحداث أخرى. وقد يؤدي انخفاض أسعار المواد الهيدروكربونية كذلك إلى اعتبار بعض الاحتياطات الثابت وجودها غير مجدبة من الناحية التجارية، مما قد يؤدي إلى انخفاض تقديرات أرامكو السعودية لاحتياطاتها الثابت وجودها، أو انخفاض قيمة موجوداتها، أو تغييرات في نفقات أرامكو السعودية الرأسمالية وخططها الإنتاجية. إضافة إلى ذلك، قد تخضع تقديرات الاحتياطات الثابت وجودها للتغيير بسبب أخطاء في تطبيق القواعد المنشورة والتغييرات في التوجيهات الإرشادية. وقد يؤثر أي انخفاض جوهري في حجم الاحتياطات الثابت وجودها لدى أرامكو السعودية أو قيمتها تأثيراً سلبياً على أعمال أرامكو السعودية وسمعتها.

الأوبئة والجوائح

الأوبئة والجوائح المستقبلية وتأثيرها على الأعمال والأوضاع الاقتصادية وآثارها السلبية المحتملة على أعمال أرامكو السعودية.

قد يكون للأوبئة والجوائح المستقبلية أثر واسع النطاق على الأعمال والأوضاع الاقتصادية، وعلى وجه الخصوص على أعمال أرامكو السعودية، بما في ذلك حجم الطلب على النفط الخام والغاز الطبيعي والمنتجات المكررة والمواد الكيميائية. وعلى سبيل المثال، في عام 2020 قامت الجهات المعنية بالصحة العامة والحكومات على المستويات المحلية والوطنية والدولية بتنفيذ حزمة من التدابير لمكافحة تفشي جائحة كوفيد-19، شملت فرض قيود على السفر، والحجر الصحي الطوعي والإلزامي، وخفض عدد العاملين ممن يزاولون أعمالاً لا تتوفر فيها متطلبات الأعمال الجوهريّة، فضلاً عن القيود على الأنشطة التجارية. وقد أدت هذه الإجراءات إلى انخفاض الطلب على النفط الخام والغاز الطبيعي والمنتجات المكررة والمواد الكيميائية وكان لها أثر مباشر على أعمال أرامكو

السعودية. وعلاوة على ذلك، فقد تسببت الأوبئة والجوائح في تقلبات الأسواق المالية العالمية وتوجهات المستثمرين وقد يتكرر ذلك مستقبلاً، الأمر الذي قد يؤثر على توفر التمويل لأرامكو السعودية وحجمه ونوعه.

بالإضافة إلى ذلك، إذا عجزت نسبة كبيرة من موظفي أرامكو السعودية عن مزاولة العمل أو اضطرت الشركة إلى إغلاق أي مرافق بسبب تفشي مرض ما أو امتثالاً للقيود الحكومية، فقد تتأثر أعمال أرامكو السعودية تأثراً سلبياً.

المكاسب من صفقات الاستحواذ والتكامل

قد لا تحقق أرامكو السعودية كل أو بعض المكاسب المتوقعة من صفقات الاستحواذ المبرمة حديثاً أو مستقبلاً.

أبرمت أرامكو السعودية، وقد تستمر من وقت لآخر في إبرام، صفقات للاستحواذ على شركات وتقنيات وخدمات ومنتجات وموجودات أخرى. وتتنوع أي صفقة استحواذ من هذا القبيل على مخاطر مختلفة، مثل عدم قدرة أرامكو السعودية على التقدير الدقيق لقيمة صفقة الاستحواذ ومواطن قوتها وضعفها، أو الأهداف الاستثمارية المرجوة منها، وكذلك عدم قدرتها على توحيد الأعمال أو الموجودات المستحوذ عليها بشكل فعال، أو تحقيق الاستفادة المتوقعة من أوجه التعاون، أو استرداد تكاليف شراء الأعمال أو الموجودات المستحوذ عليها. كما قد تتحمل أرامكو السعودية تكاليف أو مطلوبات وخسائر غير متوقعة فيما يتعلق بأي أعمال أو موجودات تستحوذ عليها، بما في ذلك ما يتعلق بالاحتفاظ بالموظفين الرئيسيين، أو الالتزامات القانونية (مثل الالتزامات والمطلوبات التعاقدية أو المالية أو التنظيمية أو البيئية أو غيرها)، كما قد تتحمل أرامكو السعودية المخاطر المرتبطة بالأعمال التي استحوذت عليها، والمحافظة على الإجراءات والضوابط ومعايير الجودة وتكاملها. وقد تؤثر هذه الصعوبات على أعمال أرامكو السعودية الجارية، وتشتت انتباه إدارتها وموظفيها، وتزيد مصروفاتها، مما قد يؤثر تأثيراً سلبياً وجوهرياً على أعمال أرامكو السعودية ومركزها المالي ونتائج أعمالها.

في 16 يونيو 2020، استحوذت أرامكو السعودية على حصة ملكية صندوق الاستثمارات العامة في سابك البالغة نسبتها 70% بمقابل إجمالي بلغ 259.1 مليار ريال سعودي (69.1 مليار دولار أمريكي). ولكي يكون تكامل صفقة الاستحواذ ناجحاً بالنسبة لأرامكو السعودية، يتوجب عليها أن تستمر في إدارة حصتها في سابك بطريقة تدعم تحسين أدائها، وقد يتأثر تحقيق هذه المكاسب بعدد من العوامل التي تخرج أكثرها عن نطاق سيطرة أرامكو السعودية. وفي حال عدم تحقيق جميع المكاسب المتوقعة من صفقة الاستحواذ أو بعضها، قد يتأثر الأداء المالي لأرامكو السعودية وتوقعاتها المستقبلية، بما في ذلك نمو أعمالها في قطاع التكرير والكيميائيات والتسويق.

أعمال أرامكو السعودية في العديد من الدول

تتعرض أرامكو السعودية لمخاطر مرتبطة بأعمالها في العديد من الدول.

يتم إجراء جزء من أعمال التكرير والكيميائيات والتسويق في أرامكو السعودية خارج المملكة. وينطوي العمل في العديد من الدول على عدة مخاطر منها، على سبيل المثال لا الحصر:

- الامتثال لمختلف الأنظمة واللوائح وإدارة التغييرات والتطورات التي تطرأ عليها، بما في ذلك، على سبيل المثال لا الحصر، اللوائح المتعلقة بتحديد الأسعار، وخصوصية البيانات، والأمن السيبراني، والبيئة، والبيع الإجمالي للموجودات، ومصادرة الممتلكات، وإلغاء الحقوق التعاقدية أو إعادة التفاوض عليها قسرياً.
- الامتثال للأنظمة الضريبية في عدة دول، وفرض ربح أو ضرائب استقطاع أو ضرائب أخرى جديدة أو زيادتها.
- إصدار لوائح جديدة لتسعير المعاملات أو تعديل اللوائح الحالية، أو فرض قيود جديدة على التجارة أو الاستثمارات الأجنبية أو السفر.
- عدم الاستقرار السياسي والاقتصادي قد يؤدي إلى انخفاض جوهري في حجم الطلب على منتجاتها من قبل العملاء في تلك المنطقة.
- حدوث تغييرات سلبية بسبب العقوبات الاقتصادية والتجارية، وفرض ضوابط على الاستيراد أو التصدير، وتدابير الأمن الوطني، بحيث تؤدي إلى تعطل الأعمال.

مثل تأخير منح تراخيص الاستيراد أو التصدير أو رفضها، أو إيقاف التعاملات المالية أو رفضها.

- ممارسة الأعمال التجارية من خلال عدد من الشركات التابعة، والعمليات والمشاريع المشتركة، والتحديات المحتملة التي تواجه تنفيذ سياسات الشركة وإجراءاتها فيها.
- تقلبات أسعار صرف العملات الأجنبية.

كما ينبغي على إدارة الشركة بذل عناية كبيرة وتكريس جهود هائلة عند مزاولة أعمالها في دول مختلفة. وقد يؤثر حدوث أي من المخاطر السابقة تأثيراً سلبياً وجوهرياً على أعمال أرامكو السعودية ومركزها المالي ونتائج أعمالها.

الإدارة العليا والموظفون الرئيسيون

تعتمد أرامكو السعودية على أعضاء إدارتها العليا وموظفيها الرئيسيين.

تعمل أرامكو السعودية في بيئة تنافسية، ويعتمد نجاحها على قدرتها على إيجاد أعضاء لشغل مناصب في الإدارة العليا وموظفين رئيسيين من ذوي التأهيل العالي وتوظيفهم وتطويرهم وتحفيزهم والمحافظة عليهم. وقد يقوم أعضاء الإدارة العليا لأرامكو السعودية والموظفون الرئيسيون فيها بإنهاء عقود عملهم لدى أرامكو السعودية أو ترك مناصبهم لأسباب خارجة عن إرادة أرامكو السعودية. وفي حال استقال العديد من خبراء أرامكو السعودية في مجال النفط والغاز خلال فترة وجيزة نسبيًا، قد يكون من الصعب عليها أن

تقوم بتعيين عدد كافٍ من الخبراء البديلين والمحافظة عليهم. وإذا لم تتمكن أرامكو السعودية من توظيف أعضاء الإدارة العليا والموظفين الرئيسيين الآخرين من ذوي المهارات والخبرات اللازمة والاحتفاظ بهم، فقد يؤثر ذلك تأثيرًا سلبيًا وجوهريًا على أعمال الشركة ومركزها المالي ونتائج أعمالها.

الاعتماد على أنظمة تقنية المعلومات

تعتمد أعمال أرامكو السعودية على موثوقية وأمن أنظمة تقنية المعلومات فيها.

تعتمد أرامكو السعودية على أمن المعلومات المهمة والأنظمة والتقنيات التشغيلية في عدة أمور من بينها التنقيب عن المواد الهيدروكربونية وتطويرها وإنتاجها وتخزينها وتوزيعها ومعالجة السجلات المالية ومعلومات الملكية والملكية الفكرية والمعلومات الشخصية والبيانات التشغيلية والمراسلات بين الإدارة والموظفين والشركاء التجاريين واستخدامها وحمايتها. وقد تؤثر الحوادث الإلكترونية تأثيرًا سلبيًا على هذه الأعمال أو غيرها، لا سيما فيما يتعلق بأنظمة التحكم الصناعية، وقد تسبب أضرارًا مادية أو إصابات أو خسائر في الأرواح أو أضرارًا بيئية. وتعد أنظمة أرامكو السعودية هدفًا حيويًا للهجمات الإلكترونية المعقدة التي تشنها بعض الدول والمخترقون الإجراميون، حيث تتصدى أرامكو السعودية بشكل دائم لعدد من محاولات الوصول غير المصرح به لأنظمتها. وبينما تسعى أرامكو السعودية للمحافظة على بنية تحتية آمنة لشبكة البيانات لتفادي خسارة البيانات المهمة والتأكد من سلامة التشغيل والاستمرارية، تظل أرامكو السعودية معرضة لتمكن المخترقين، الذين تتوفر لديهم الموارد اللازمة، من النجاح في اختراق أنظمتها. ولم تنجح هذه المحاولات حتى الآن في إحداث أي تأثير جوهري على الأداء

المالي لأرامكو السعودية أو سمعتها. وعلى الرغم من ذلك، تظل طبيعة أي هجمات إلكترونية مستقبلية وحجمها غير معلومين، وقد تؤدي التقنية التي ساعدت في زيادة ترتيبات العمل عن بُعد إلى زيادة مخاطر حوادث الأمن الإلكتروني أو اختراق البيانات أو الهجمات الإلكترونية. وقد تؤدي مثل هذه الحوادث إلى تكبد تكاليف كبيرة، بما في ذلك مصاريف التحقيق واستعادة الأوضاع إلى حالتها الطبيعية، والتدقيق التنظيمي، والمسؤولية القانونية، وفقد المعلومات الشخصية أو معلومات العمل الحساسة أو المعلومات المتعلقة بجهات خارجية، وقد يؤثر ذلك تأثيرًا سلبيًا وجوهريًا على أعمال أرامكو السعودية وسمعتها.

المخاطر المتعلقة بالجوانب القانونية والتنظيمية

الدعاوى والإجراءات
القضائية

واجهت أرامكو السعودية دعاوى وإجراءات قضائية في الماضي وقد تتعرض لها مستقبلاً.

واجهت أرامكو السعودية، ولا تزال تواجه، دعاوى قضائية كبيرة، معظمها في الولايات المتحدة الأمريكية والمملكة العربية السعودية. وتضمنت أهم تلك الدعاوى القضائية في الولايات المتحدة الأمريكية ادعاءات بانتهاك قوانين مكافحة الاحتكار، لأسباب يُعزى بعضها لعضوية المملكة العربية السعودية ومشاركتها في منظمة أوبك. وقد تضمنت تلك الدعاوى مطالبات واسعة النطاق، بما في ذلك تعويضات تصل إلى ثلاثة أضعاف حجم الضرر المُدعى به، ونزع ملكية موجودات الشركة في الولايات المتحدة الأمريكية ومصادرة أرباحها. وكان من الممكن أن يكون لهذه المطالبات، في حالة صدور أحكام مؤيدة لها، تأثير سلبي وجوهري على أرامكو السعودية. وحتى هذا التاريخ، رُفِضَتْ دعاوى انتهاك قوانين مكافحة الاحتكار المتعلقة بمنظمة أوبك استناداً إلى الدفع السيادية المختلفة التي يكفلها القانون الأمريكي. ومع ذلك، لا يمكن لأرامكو السعودية أن تضمن صدور الأحكام لصالحها في القضايا المرتبطة بمنظمة أوبك أو أي قضايا أخرى حال اللجوء إلى هذه الدفوع مستقبلاً. وقد تواجه أرامكو السعودية والشركات المنتسبة لها دعاوى مماثلة في أماكن أخرى. وبالإضافة إلى ذلك، يُخشى صدور أنظمة في المستقبل قد تُبطل أو تقوّض بعض الدفوع السيادية.

أيضاً، قد تواجه أرامكو السعودية والشركات المنتسبة لها زيادة في الدعاوى القضائية بسبب زيادة التركيز على مخاطر التغيير المناخي. وقد أقيمت بالفعل دعاوى مرتبطة بالتغيير المناخي ضد شركات تعمل في قطاع النفط والغاز، من قبل شركات خاصة ومساهمي تلك الشركات، والمنظمات المعنية بالشأن العام والمدعين العامين والمدن وغيرها من البلديات، خاصة في الولايات المتحدة الأمريكية وأوروبا. وتسعى هذه الدعاوى القضائية إلى تحقيق مجموعة من التعويضات، منها التعويض المادي عن الأضرار السابقة والمستقبلية المزعومة الناتجة عن التغيير المناخي، والحصول على أوامر قضائية تلزم شركات الطاقة بالحد من انبعاثات الغازات المسببة للاحتباس الحراري. علاوة على ذلك، تتعرض الشركات العاملة في قطاع النفط والغاز لعدد متزايد من الدعاوى القضائية التي تنطوي على ادعاءات بوقوع أضرار نتيجة لمساهمة تلك الشركات في التغيير المناخي، والإخفاق في حماية البيئة من آثار أعمالها، وإخفاء المعلومات المتعلقة بالآثار المترتب من استخدام منتجاتها على التغيير المناخي، وغيرها من الأمور المماثلة. ولقد كانت شركة موتيفا طرفاً في العديد من هذه الدعاوى، وقد تصبج أرامكو السعودية والشركات المنتسبة لها طرفاً في دعاوى مماثلة مستقبلاً.

كما تتعرض الشركات التي تعمل في قطاع النفط والغاز لعدد متزايد من الدعاوى القضائية التي تنطوي على مزاعم بأن بعض التصريحات العلنية من قبل هذه الشركات، والمتعلقة بالقضايا البيئية والاجتماعية والحكومة، أو أهدافها المتعلقة بخفض الانبعاثات الكربونية لمستوى الحياد الصفري، والذي يجعل منها حملات ذات تصريحات بيئية غير كافية أو باطلة ومضللة ترمي فقط لتحسين الصورة البيئية لتلك الشركات، من الممكن أن تخضع أرامكو السعودية لهذا النوع من الدعاوى، وقد تعرضت شركة موتيفا لهذا النوع من الدعاوى وهي تدافع عنها.

وقد يؤدي التعرض لدعاوى قضائية إلى تحمل تكاليف باهظة (تتضمن عقوبات مدنية أو جنائية أو كليهما، أو تعويضات، أو فرض تدابير تجارية على الواردات)، والزام أرامكو السعودية بتخصيص موارد كبيرة وتشتيت انتباه الإدارة، وأي من ذلك قد يؤثر تأثيراً سلبياً وجوهرياً على أعمال أرامكو السعودية ومركزها المالي ونتائج أعمالها.

وعلاوة على ذلك، قد تتأثر صادرات أرامكو السعودية أو الشركات المنتسبة لها من النفط الخام والمنتجات المكررة والكيماويات إلى الدول الأجنبية بالدعاوى، أو الإجراءات النظامية، أو التحقيقات، أو النزاعات

القضائية أو الاتفاقيات التي تؤدي إلى فرض تدابير تجارية على الواردات، بما في ذلك رسوم مكافحة الإغراق والرسوم التعويضية، والتدابير الوقائية، وتراخيص الاستيراد، والاشتراطات الجمركية وفرض تعريفات أو حصص جديدة أو زيادتها أو تطبيق أي شكل من أشكال الحظر. وتتوقف احتمالية تعرض الشركة لهذه التدابير والأثر الناجم عنها على قوانين الدولة الأجنبية التي تستورد هذه المنتجات وعلى اتفاقيات التجارة الدولية السارية. وقد تتخذ الدول الأجنبية مثل هذه التدابير لأسباب سياسية أو لأسباب أخرى، منها الأسباب التي لا تتعلق بأنشطة أرامكو السعودية وأعمالها. ونظراً لأن الشركة تصدر غالبية منتجاتها، فقد تؤثر هذه التدابير تأثيراً سلبياً وجوهرياً على أعمال أرامكو السعودية، ومركزها المالي، ونتائج أعمالها.

وبالإضافة إلى ذلك، أبرمت المملكة اتفاقيات تجارية دولية، مثل اتفاقيات منظمة التجارة العالمية، التي تتضمن التزامات من قبل المملكة فيما يتعلق بأنظمتها ولوائحها وممارساتها التي تؤثر على التجارة الدولية. وقد تبرم المملكة اتفاقيات أخرى من هذا القبيل مستقبلاً. وقد يكون لامثال المملكة لهذه الالتزامات تأثير مباشر أو غير مباشر على أرامكو السعودية، بل قد يضطرها لتغيير أعمالها بشكل ينتج عنه تكبد تكاليف أعلى أو يؤثر تأثيراً سلبياً وجوهرياً على أعمالها، ومركزها المالي، ونتائج أعمالها. وإذا اعتبرت المملكة غير ملتزمة بذلك، قد تعرض أعمال أرامكو السعودية التجارية للفحص والتدقيق، وقد تخضع صادرات أرامكو السعودية أو الشركات المنتسبة لها لتدابير تصحيحية محتملة مثل الرسوم، مما قد يؤثر تأثيراً سلبياً وجوهرياً على أعمال أرامكو السعودية ومركزها المالي ونتائج أعمالها.

تغيرات تنظيمية

تعمل أرامكو السعودية في قطاع منظم، وقد تأثر أعمالها بسبب حدوث تغييرات تنظيمية.

وعلاوة على ذلك، تخضع أعمال أرامكو السعودية ومنتجاتها لعدد من القوانين والأنظمة في الدول التي تعمل بها أو تبيع منتجاتها فيها. وتؤدي هذه القوانين والأنظمة إلى إيجاد بيئة قانونية وتنظيمية تتسم في كثير من الأحيان بالتعقيد والتغير وعدم اليقين التي تواجه أعمال أرامكو السعودية التشغيلية وأنشطتها التجارية. ويمكن أن تؤثر تغييرات القوانين أو الأنظمة وكيفية تفسيرها وتنفيذها على جميع جوانب أعمال أرامكو السعودية.

يحكم قطاع النفط والغاز في المملكة أنظمة ولوائح مختلفة، وقد يؤثر أي تغيير يطرأ على الأنظمة أو اللوائح أو السياسات أو الممارسات المتعلقة بقطاع النفط والغاز في المملكة تأثيرًا سلبيًا وجوهريًا على أعمال أرامكو السعودية ومركزها المالي ونتائج أعمالها. وعلى الرغم من أن اتفاقية الامتياز تنص على فترة أولية مدتها أربعين (40) عامًا، سوف تمددها الحكومة لمدة عشرين (20) عامًا بشرط استيفاء أرامكو السعودية لشروط محددة تتوافق مع ممارسات التشغيل الحالية (كما يمكن تعديل اتفاقية الامتياز وتمديدتها لفترة إضافية تبلغ أربعين (40) عامًا رهناً بموافقة أرامكو السعودية والحكومة على شروط التمديد)، إلا أن أرامكو السعودية لا تضمن عدم إلغاء الحكومة لاتفاقية الامتياز كليًا أو جزئيًا أو عدم إدخال تعديلات تؤثر سلبًا على حقوق أرامكو السعودية المتعلقة بالامتياز، الأمر الذي سيؤثر بشكل كبير وسلبى على أعمال أرامكو السعودية ومركزها المالي ونتائج أعمالها.

العقوبات والقيود التجارية

الأثار السلبية المحتملة للعقوبات والقيود التجارية وأنظمة مكافحة الرشوة والفساد على أعمال أرامكو السعودية.

التجاريين، وقد يترتب على ذلك عقوبات مدنية أو جنائية كبيرة أو تأثير سلبي وجوهري على أعمال أرامكو السعودية. وعلاوة على ذلك، ففي حال تعرض أرامكو السعودية للعقوبات مستقبلاً نتيجة لتعاملاتها مع أطراف أخرى أو غيرها، فقد تؤدي تلك العقوبات إلى إجراءات حظر ضد أرامكو السعودية أو تجميد موجوداتها، أو وضع قيود على قدرة المستثمرين على تداول الأوراق المالية التي تصدرها أرامكو السعودية، أو أي تبعات سلبية أخرى. وقد تؤثر هذه العقوبات تأثيرًا سلبيًا وجوهريًا على أعمال أرامكو السعودية، ومركزها المالي، ونتائج أعمالها.

تزاول أرامكو السعودية أعمالها في الوقت الحالي، وقد تقرر مستقبلًا الدخول في أعمال جديدة، في مناطق تخضع لقيود تجارية وقد يخضع بعض الأطراف لعقوبات، بالإضافة إلى قوانين مكافحة الرشوة والفساد التي تفرضها الولايات المتحدة الأمريكية والاتحاد الأوروبي والمملكة المتحدة، وغيرها من الهيئات التي لها صلاحية فرض مثل هذه العقوبات، علمًا بأن القوانين واللوائح التي تحكم العقوبات والقيود التجارية والرشوة والفساد معقدة وخاضعة للتغيير. فعلى سبيل المثال، زادت العقوبات المفروضة على روسيا ومنتجاتها وبعض مواطنيها وكياناتها عقب اندلاع النزاع بين روسيا وأوكرانيا، وقد يُفرض عليها المزيد من العقوبات في المستقبل.

وقد تتعرض أعمال أرامكو السعودية لأثار سلبية وجوهريّة جراء العقوبات المفروضة على الأطراف التي تتعامل معها أو التي تتضرر أسواقها بالقيود التجارية. ولا تضمن أرامكو السعودية أن توفر سياساتها وإجراءاتها المتعلقة بالحكومة والامتثال وأخلاقيات العمل (بما في ذلك السياسات الخاصة بالعقوبات والقيود التجارية ومكافحة الفساد والرشوة) لها الحماية ضد سوء السلوك من جانب موظفيها أو شركائها

التراخيص والتصاريح الحكومية

يجب أن تحصل أرامكو السعودية على الرخص والتصاريح والموافقات الحكومية والمحافظة على سريتها وتجديدها من أجل إدارة أعمالها.

التراخيص والتصاريح والموافقات اللازمة في المناطق التي تزاول فيها أعمالها أو تبيع فيها منتجات، وبعض الأنشطة الأخرى غير المرتبطة بأعمال المواد الهيدروكربونية.

ولا يمكن الجزم بتمكن أرامكو السعودية من استصدار كافة التراخيص أو التصاريح أو الموافقات اللازمة. وفي حالة تعذر استصدار أو تجديد التراخيص أو التصاريح أو الموافقات اللازمة، أو إلغائها أو إنهائها، فإن ذلك قد يؤدي إلى تعطيل أعمال أرامكو السعودية وقد يترتب عليه عقوبات مالية وغيرها مما قد يكون له تأثير سلبي وجوهري على أعمال أرامكو السعودية ومركزها المالي ونتائج أعمالها.

تشمل الحقوق الممنوحة لأرامكو السعودية بموجب اتفاقية الامتياز جميع التراخيص والتصاريح والموافقات اللازمة لمزاولة أعمال المواد الهيدروكربونية وما يتعلق بها من أنشطة داخل المملكة، غير أنه يتعين على أرامكو السعودية استخراج وتجديد هذه التراخيص والتصاريح والموافقات بموجب نظام المواد الهيدروكربونية ونظام إمدادات الطاقة (الذي حل محل نظام إمدادات الغاز وتسعيه ودخل حيز التنفيذ في مارس 2023). وبعد أن حل نظام إمدادات الطاقة محل نظام إمدادات الغاز وتسعيه، سيتعين على أرامكو السعودية - في غضون فترة انتقالية مدتها سنتان - الحصول على تراخيص جديدة لمزاولة الأنشطة التي كانت تخضع في السابق لأحكام نظام إمدادات الغاز وتسعيه وذلك وفقًا للمرسوم الملكي الصادر بسن نظام إمدادات الطاقة. وعلاوة على ذلك، تجري أرامكو السعودية حاليًا مناقشات مع وزارة الطاقة بشأن تراخيص مرافق الغاز التي كان يفرضها نظام إمدادات الغاز وتسعيه، علمًا بأنه يتعين على أرامكو السعودية الحصول على

اللوائح البيئية

تخضع أعمال أرامكو السعودية للأنظمة واللوائح المتعلقة بحماية البيئة والصحة والسلامة. وقد أدت المخاوف المتزايدة بشأن الاستخدام الآمن للعديد من المواد، ومن بينها المواد الكيميائية والبلاستيكية، وتأثيرها المحتمل على البيئة، إلى إصدار لوائح أكثر صرامة، وقد تؤدي تلك المخاوف إلى فرض لوائح جديدة.

تخضع أعمال أرامكو السعودية للأنظمة واللوائح المتعلقة بحماية البيئة والصحة والسلامة. وتنظم هذه الأنظمة واللوائح، ضمن أمور أخرى، إنتاج المواد الخطرة، وتخزينها، والتعامل معها، واستخدامها، والتخلص منها، ونقلها، وأنبعاثات المواد الخطرة، والتخلص منها، واستخدام المياه الجوفية وتلوئها، وصحة موظفي أرامكو السعودية، وسلامتهم، وصحة وسلامة المجتمعات التي تزاول فيها الشركة أعمالها. ويمكن أن يؤدي التقيد بهذه الأنظمة واللوائح إلى تكبد الشركة تكاليف باهظة. وقد تخضع أرامكو السعودية حال عدم امتثالها للأنظمة واللوائح السارية لغرامات مالية أو للإغلاق الكلي أو الجزئي لأعمالها الخاضعة لتلك الأنظمة واللوائح. وبين حين وآخر، تغلق أرامكو السعودية بعض مرافقها لضمان امتثالها للأنظمة واللوائح المعمول بها.

اللوائح المتعلقة بجودة الهواء في المملكة تفرض معايير واشتراطات أكثر صرامة على الانبعاثات الصادرة عن عدة أنواع من المنشآت. أجرت الشركة العديد من المشاركات مع وزارة الطاقة المتعلقة ببعض بنود هذه اللوائح. وبحسب مخرجات المباحثات مع الجهة التنظيمية، قد يكون هناك مخاطر متعلقة بتكبد نفقات تصحيحية جوهرية لتعديل وضع منشآت أرامكو السعودية لتكون متوافقة مع متطلبات اللوائح. كما قد يؤدي التفسير الصارم للأنظمة واللوائح الحالية، أو التعديلات التي تطرأ عليها، أو سن أنظمة ولوائح جديدة، إلى فرض التزامات جديدة على أرامكو السعودية، أو إلحاق آثار سلبية بأعمالها، ومركزها المالي، ونتائج أعمالها.

وقد تضطر أرامكو السعودية أيضًا إلى (1) تحمل تكاليف باهظة مرتبطة بالتحقيق، وتنظيف وإعادة تأهيل الأراضي الملوثة أو المياه أو الأنظمة البيئية، وتحمل تكاليف مرتبطة بمطالبات تعويض عن الأضرار بالمتلكات، (2) مواجهة مطالبات بالتعويض عن وفيات أو إصابات لأشخاص بسبب تعرضهم لمواد خطرة، أو بسبب وقوع تأثيرات سلبية على الموارد الطبيعية وممتلكات الآخرين نتيجة لأعمال أرامكو السعودية (ويتضمن ذلك احتمالات الإصابة جراء عمليات نقل المواد والمنتجات الخطرة، أو اللقيم، أو التلوث الكيميائي). وقد تؤثر هذه التكاليف أو المطلوبات تأثيرًا سلبيًا وجوهريًا على أعمال أرامكو السعودية، ومركزها المالي، ونتائج أعمالها. وعلى وجه الخصوص، أضافت شركة موتيفا وشركات أخرى تزاول أعمالها في قطاع تكرير البترول وتسويقه في الولايات المتحدة الأمريكية في السابق غاز الميثيل ثالثي بوتيل الإيثر إلى البنزين، مما أدى إلى رفع دعاوى قضائية على تلك الشركات ومن بينها موتيفا، لا تزال منظرورة أمام القضاء، على خلفية الآثار البيئية المرتبطة بانبعاث غاز الميثيل

ثالثي بوتيل الإيثر في فترات ماضية في الولايات المتحدة الأمريكية. ويسعى المدعون عمومًا في هذه القضايا إلى توزيع المسؤولية على مجموعات كبيرة من شركات النفط للحصول على تعويضات ضخمة. وقد يتم في المستقبل رفع قضايا ومطالبات إضافية تتعلق باستخدام هذه المادة، بما في ذلك المطالبات المتعلقة بمزاعم الإصابة الشخصية. وقد تواجه شركة موتيفا دعاوى قضائية تطالبها بدفع مطالبات مالية كبيرة على خلفية استخدام هذه المادة.

وعلاوة على ذلك، أدت المخاوف المتعلقة بالمواد الكيميائية والبلاستيكية، بما في ذلك المخاوف المرتبطة بمدى سلامة استخدامها وتأثيرها المحتمل على البيئة، وإسهام المواد البلاستيكية في التغير المناخي، إلى زيادة المطالبات برفع مستوى سلامة المنتجات وتقليل استخدام المواد البلاستيكية وحماية البيئة وإعادة التدوير. وقد نتج عن ذلك استحداث لوائح أكثر صرامة، ومن المحتمل أن تصدر لوائح جديدة تنظم استخدامها تؤدي إلى نشوء مطالبات من المساهمين. كما يمكن أن تؤدي تلك المخاوف إلى عدم الحصول على الموافقات النظامية، أو تأخر إصدارها، أو عدم استمرار صلاحيتها، أو زيادة التكاليف المتعلقة بالامتثال للوائح التي تفرض مزيدًا من القيود، أو تأخر إطلاق المنتجات من المواد الكيميائية أو البلاستيكية، وعدم تقبل السوق لها، أو انخفاض حجم مبيعاتها، أو وقف إنتاجها، أو فرض ضغوط مستمرة لوضع أنظمة أكثر صرامة، وزيادة الدعاوى القضائية المرتبطة بها. وقد يكون لأي من ذلك تأثير سلبي على أعمال أرامكو السعودية ومركزها المالي ونتائج أعمالها وسعمتها.

آلية سعر التكافؤ

قد تتغير آلية سعر التكافؤ الذي تدفعه الحكومة لأرامكو السعودية والمتعلق بالمبيعات المحلية لبعض المواد الهيدروكربونية.

تلتزم أرامكو السعودية، بموجب اتفاقية الامتياز، بتلبية كامل الطلب المحلي من المواد الهيدروكربونية والمنتجات البترولية وغاز البترول المسال من خلال الإنتاج المحلي أو الاستيراد. وعملاً باللوائح التنظيمية السارية في المملكة، تلتزم أرامكو السعودية ببيع النفط الخام وبعض المنتجات المكررة والمواد الكيميائية لجهات أخرى داخل المملكة وفقاً للأسعار التي تحددها الحكومة. وقد أدت هذه الأسعار المحددة في فترات سابقة إلى تحقيق إيرادات أقل من الإيرادات التي كان من الممكن أن تحققها أرامكو السعودية فيما لو قامت بتصدير المنتجات نفسها إلى الخارج.

وعملاً بآلية سعر التكافؤ، تعوض الحكومة أرامكو السعودية عن الإيرادات التي تخسرها بصورة مباشرة نتيجة بيعها هذه المنتجات في المملكة بالأسعار المحددة من قبل الحكومة. وبموجب هذه الآلية، تستحق الشركة تعويضاً عن الفرق بين الأسعار المحددة من جانب الحكومة وسعر التكافؤ لهذه المبيعات.

وعلاوة على ذلك، يتم تنظيم أسعار الغاز الطبيعي في المملكة من جانب الحكومة، ويحدد مجلس الوزراء السعر الذي يدفعه العملاء المحليون في العادة. واعتباراً من 17 سبتمبر 2019، طبقت الحكومة آلية سعر تكافؤ لتعويض أرامكو السعودية عن الإيرادات التي تخسرها بصورة مباشرة نتيجة بيع منتجات الغاز في المملكة بالأسعار المحلية للغاز التي تحددها الحكومة،

في سبيل ضمان حصول أرامكو السعودية على معدل عائد مناسب عن كل مشروع. وبموجب هذه الآلية، تستحق أرامكو السعودية تعويضاً عن الفرق بين الأسعار المحلية للغاز وسعر المزيج لهذه المبيعات.

ولا تضمن أرامكو السعودية أن آلية سعر التكافؤ لن تلغى أو تعدل بأحكام أقل ملاءمة مقارنةً بالأحكام الحالية. وبالإضافة إلى ذلك، ففي حال كان سعر التكافؤ أقل من السعر المحدد بالنسبة للسوائل، أو كان سعر المزيج أقل من السعر المحلي للغاز بالنسبة للغاز الطبيعي، فستقوم أرامكو السعودية بدفع قيمة الفرق لصالح الحكومة. وقد يؤثر ذلك تأثيراً سلبياً وجوهرياً على أرباح أرامكو السعودية، وتدفعاتها النقدية، ومركزها المالي، ونتائج أعمالها.



المخاطر المتعلقة بالمملكة

التوجيه الحكومي بشأن الطاقة الإنتاجية القصوى المستدامة

تحدد الحكومة سقف إنتاج المملكة من النفط الخام والمستوى المستهدف من الطاقة الإنتاجية القصوى المستدامة.

تحدد الحكومة سقف إنتاج المملكة من النفط الخام في إطار ممارستها لحقوقها السيادية. وبناءً على ذلك، فقد تقرر الحكومة وفقاً لتقديرها الخاص، زيادة أو خفض مستوى الحد الأقصى لإنتاج النفط الخام في المملكة، في أي وقت، وفقاً لأهدافها الإستراتيجية السيادية المتعلقة بأمن الطاقة أو لأي سبب آخر.

وتسهيلاً لتنفيذ التغييرات السريعة في كميات الإنتاج، تُلزم الحكومة أرامكو السعودية بالمحافظة على مستوى الطاقة الإنتاجية القصوى المستدامة، اتساقاً مع الصلاحية المطلقة للحكومة في تحديد مستوى الطاقة الإنتاجية القصوى المستدامة ونظام المواد الهيدروكربونية، وتحمل أرامكو السعودية تكاليف كبيرة للمحافظة على مستوى الطاقة الإنتاجية القصوى المستدامة وقد استخدمت كميات ضخمة من هذه الطاقة الاحتياطية سابقاً، إلا أنه لا يوجد ما يضمن استخدامها لتلك الطاقة الاحتياطية مستقبلاً. وقد قررت الحكومة سابقاً، وربما تقرر مستقبلاً، زيادة الطاقة الإنتاجية القصوى المستدامة المستهدفة. وبتاريخ 30 يناير 2024، وجهت الحكومة (ممثلة في وزارة الطاقة) أرامكو السعودية

بالمحافظة على الطاقة الإنتاجية القصوى المستدامة عند مستواها الحالي البالغ 12.0 مليون برميل في اليوم من النفط الخام. وقد تتطلب الزيادات المستقبلية في الطاقة الإنتاجية القصوى المستدامة أن تتحمل أرامكو السعودية نفقات رأسمالية إضافية كبيرة.

وقد لا تؤدي قرارات الحكومة المتعلقة بإنتاج المستوى الأقصى للنفط الخام والطاقة الإنتاجية القصوى المستدامة، والتكاليف التي تتحملها أرامكو السعودية جراء الامتثال لهذه القرارات، إلى تحقيق أرامكو السعودية أقصى عوائد ممكنة. فعلى سبيل المثال، قد لا تتمكن أرامكو السعودية من إنتاج كميات أكبر من النفط الخام، استجابةً لانخفاض الأسعار أو ارتفاعها، مما قد يحد من قدرتها على تحقيق إيرادات إضافية، أو رفع إنتاجها لزيادة المنتجات في قطاع التكرير والكيميائيات والتسويق. وقد يكون لأي من هذه الإجراءات تأثير سلبي وجوهري على أعمال أرامكو السعودية، ومركزها المالي، ونتائج أعمالها.

الطلب المحلي على الغاز

إذا كان النمو في الطلب المحلي على الغاز أقل من المتوقع، فقد لا تحقق أرامكو السعودية العوائد المتوقعة على استثماراتها في البنية التحتية في مجال الغاز.

يفرض الامتياز على أرامكو السعودية تلبية الطلب المحلي على الغاز والذي من المتوقع أن ينمو بشكل كبير بحلول عام 2030 بسبب استمرار النمو الاقتصادي والصناعي، بالإضافة إلى خطط الحكومة لاستخدام الغاز بدلاً من حرق السوائل في قطاع المرافق. وتقوم أرامكو السعودية، استجابةً للزيادة المتوقعة في الطلب على الغاز في المملكة، بعدة مشاريع لزيادة إنتاجها للغاز. وقد تشمل النفقات التي تتكبدها أرامكو السعودية فيما يخص الاستثمار في البنية التحتية في قطاع الغاز، النفقات المتعلقة بحفر الآبار، وتطوير المرافق الحالية وبناء مرافق جديدة لاستيعاب الكميات الإضافية، متضمنة مرافق معالجة الغاز وخطوط الأنابيب وشبكات التوزيع، بما في ذلك شبكة الغاز الرئيسية ومرافق التخزين. وتجنّب أرامكو

السعودية أرباحها من مبيعات الغاز الطبيعي للمستهلكين المحليين بناءً على قدر استهلاكهم. وعليه، إذا كان الطلب المحلي على الغاز دون المتوقع، قد لا تتمكن أرامكو السعودية من تحقيق العوائد المتوقعة على استثماراتها في البنية التحتية في مجال الغاز، مما قد يؤثر تأثيراً سلبياً وجوهرياً على أعمال أرامكو السعودية ومركزها المالي ونتائج أعمالها.

قطاع المواد الهيدروكربونية

ترتبط الميزانية الحكومية في المملكة ارتباطاً وثيقاً بقطاع المواد الهيدروكربونية.

ساهم قطاع النفط بنسبة 29.9% و29.6% من إجمالي الناتج المحلي بالأسعار الثابتة للمملكة في السنة المنتهية في 31 ديسمبر 2024 و2023 على التوالي. بالإضافة إلى ذلك، ساهم قطاع النفط بنحو 61.6% وبنسبة 62.3% من إجمالي الإيرادات الحكومية في السنة المنتهية في 31 ديسمبر 2024 و2023، على التوالي.

ومن المتوقع أن تواصل الحكومة الاعتماد في تحقيق جزء كبير من إيراداتها على الربح والضرائب وتوزيعات الأرباح من أرامكو السعودية والدخل الآخر الذي تحصل عليه من قطاع المواد الهيدروكربونية. ولذلك، فقد يؤثر أي تغيير في أسعار النفط الخام، والمكثفات، وسوائل الغاز الطبيعي، والمنتجات النفطية، والمواد الكيميائية والغاز الطبيعي، أو غيرها من الأحداث الأخرى، التي تؤثر سلباً على نتائج أعمال أرامكو السعودية، تأثيراً جوهرياً على مؤشرات الاقتصاد الكلي للمملكة، بما

في ذلك الناتج المحلي الإجمالي، وميزان المدفوعات، والتجارة الخارجية، وكمية النقد المتاح للحكومة. وفي حال وجود عجز في التمويل الذي تحصل عليه الحكومة أو اتخاذ قرار بالسعي للحصول على مزيد من الإيرادات من المواد الهيدروكربونية، فقد تلجأ الحكومة إلى تعديل النظام المالي الذي يخضع له منتجو المواد الهيدروكربونية في المملكة، بما فيهم أرامكو السعودية. وقد يكون لأي تغييرات من هذا القبيل تأثير سلبي وجوهري على أعمال أرامكو السعودية، ومركزها المالي، ونتائج أعمالها.

1. تم تعديل أرقام المقارنة لتعكس البيانات الفعلية، حيثما انطبق ذلك.

عدم الاستقرار السياسي والاجتماعي

يمكن أن يؤثر عدم الاستقرار السياسي والاجتماعي والاضطرابات والنزاعات المسلحة القائمة أو المحتملة في منطقة الشرق الأوسط وشمال أفريقيا على نتائج أعمال أرامكو السعودية ومركزها المالي.

يقع المقر الرئيس لأرامكو السعودية وكذلك تزاوّل جزءاً كبيراً من أعمالها في منطقة الشرق الأوسط وشمال أفريقيا، التي تحظى بأهمية إستراتيجية وجيوسياسية كبيرة، وشهدت عديداً من المخاوف السياسية والأمنية والاضطرابات الاجتماعية. فعلى سبيل المثال، في السنوات الأخيرة، شهدت عدد من دول المنطقة اضطرابات داخلية شديدة تمثلت في خروج مظاهرات عامة، وارتقت في بعض الحالات إلى اندلاع نزاعات مسلحة، وهجمات إرهابية، ونزاعات دبلوماسية، وتدخلات عسكرية أجنبية، وتغيير للحكومات. وقد لا تهدأ هذه الاضطرابات الاجتماعية والمشاكل السياسية والأمنية الأخرى، بل قد تتفاقم أكثر وربما تمتد إلى غيرها من الدول. وتقع بعض مرافق أرامكو السعودية وبنيتها التحتية واحتياطياتها بالقرب من حدود دول تضررت من هذه المشكلات، أو يحتمل أن تتضرر منها. ولا يمكن الجزم بأن هذه الاضطرابات السياسية أو الأمنية أو الاجتماعية لن تؤثر تأثيراً سلبياً وجوهرياً على أعمال أرامكو السعودية ومركزها المالي ونتائج أعمالها.

بالإضافة إلى ذلك، تُصدر أرامكو السعودية أغلب إنتاجها من النفط الخام عبر طرق التصدير المستخدمة دولياً. وبصفة خاصة، فإن مضيق هرمز والبحر الأحمر وقناة السويس مسارات رئيسة لنقل النفط الخام للشركة، وتقع في مناطق تشهد اضطرابات سياسية أو نزاعات مسلحة من وقت لآخر. ومثال على ذلك، في 27 أبريل 2023 و3 مايو 2023، تعرضت ناقلتنا نفط تابعتان لشركات نفط أخرى لاحتجاز من قبل القوات الإيرانية بالقرب من مضيق هرمز. وبالإضافة إلى ذلك، تسبب شن الهجمات بالطائرات المسيّرة والصواريخ في البحر الأحمر خلال شهر يناير 2024 في تعطيل حركة التجارة البحرية عبر قناة السويس. إن النزاعات السياسية أو المسلحة أو الأحداث الأخرى، مثل تلك الواردة سابقاً، والتي قد تعيق

أرامكو السعودية عن استخدام مضيق هرمز أو البحر الأحمر أو قناة السويس وغيرها من طرق النقل الدولية، قد تؤثر تأثيراً سلبياً وجوهرياً على أعمال أرامكو السعودية ومركزها المالي ونتائج أعمالها.

علاوة على ذلك، تقع أغلب موجودات أرامكو السعودية وأعمالها في المملكة، ومن ثمّ، فقد تتأثر بالظروف السياسية والاجتماعية والاقتصادية في المملكة أو في منطقة الشرق الأوسط وشمال أفريقيا أو تؤثر عليها من وقت لآخر. كما قد تؤثر أي تغييرات غير متوقعة على الظروف السياسية أو الاجتماعية أو الاقتصادية تأثيراً سلبياً وجوهرياً على أعمال أرامكو السعودية، مما يؤثر بدوره تأثيراً سلبياً وجوهرياً على أعمال أرامكو السعودية ومركزها المالي ونتائج أعمالها أو استثماراتها السابقة أو المستقبلية.

ليس ذلك فحسب، بل قد تؤدي أي من الأحداث الموضحة فيما سبق إلى زعزعة الاستقرار في منطقة الشرق الأوسط وشمال أفريقيا، وقد تؤثر تأثيراً سلبياً وجوهرياً على رغبة المستثمرين في الاستثمار في المملكة، أو في الشركات القائمة في المملكة، مما قد يؤثر تأثيراً سلبياً على القيمة السوقية لأسهم الشركة.

أرامكو السعودية توزيعات أرباح إلى الحكومة، بصفتها مساهماً في الشركة، بالدولار الأمريكي، وللمساهمين الآخرين بالريال السعودي. وعليه، ففي حال فك ربط الريال السعودي بالدولار الأمريكي، وزادت قيمة الريال السعودي بالمقارنة بالدولار الأمريكي، فقد تضطر أرامكو السعودية إلى إنفاق مبالغ نقدية إضافية لتمويل أيّ توزيعات أرباح بالريال السعودي، وقد يكون لمثل هذه التغييرات تأثير سلبى وجوهري على المركز المالي لأرامكو السعودية.

اعتمدت أرامكو السعودية الدولار الأمريكي كعملة وظيفية في تعاملاتها نظراً لبيع معظم منتجاتها في الأسواق العالمية بالدولار الأمريكي. تنفق أرامكو السعودية جزءاً من نفقاتها الرأسمالية ومصروفاتها التشغيلية بالريال السعودي، في حين أن جزءاً كبيراً من إيراداتها ومطلوباتها طويلة الأجل مقيدة بالدولار الأمريكي. وقد تم ربط سعر صرف الريال السعودي بالدولار الأمريكي في المملكة منذ عام 1986. فإذا تغيرت سياسة المملكة في ربط الريال السعودي بالدولار الأمريكي مستقبلاً، وارتفعت قيمة الريال السعودي مقابل الدولار الأمريكي، فقد تواجه أرامكو السعودية زيادة كبيرة في تكاليف أعمالها القائمة بالريال السعودي، وقد يكون لهذه الزيادة تأثير سلبى وجوهري على أعمال أرامكو السعودية، ومركزها المالي، ونتائج أعمالها. بالإضافة إلى ذلك، تدفع

ارتباط الريال السعودي بالدولار الأمريكي

قد يتأثر المركز المالي لأرامكو السعودية ونتائج أعمالها تأثراً سلبياً إذا قررت المملكة فك ارتباط سعر صرف الريال السعودي بالدولار الأمريكي.

المشاريع الحكومية

قد تتلقى أرامكو السعودية توجيهات من الحكومة بإقامة مشاريع أو المساعدة في تنفيذ مبادرات تخرج عن نطاق الأعمال الأساس لأرامكو السعودية، وقد لا تتلاءم مع أهدافها التجارية المباشرة.

تلقت أرامكو السعودية توجيهات من حكومة المملكة في السابق، وقد تتلقى توجيهات منها في المستقبل، بإقامة مشاريع أو تقديم المساعدة في مبادرات تخرج عن نطاق الأعمال الأساس لها، بهدف تعزيز أهداف الحكومة الاقتصادية أو الاجتماعية أو غيرها، مستفيدة من خبرات أرامكو السعودية ومواردها وقدراتها التشغيلية. فعلى سبيل المثال، وجهت الحكومة أرامكو السعودية في السابق بتطوير مشاريع بنية تحتية ضخمة وتنفيذها، وتقديم المساعدة الإدارية واللوجستية وغيرها من المساعدات الفنية لمبادرات حكومية معينة. وتنص اتفاقية الامتياز على أن تبرم أرامكو السعودية عقودها مع الجهات الحكومية أو تجري ترتيباتها المتعلقة بتوريد المواد الهيدروكربونية أو الخدمات الأخرى وما إلى ذلك وفق أسس تجارية بحتة. وفي 5 سبتمبر 2019، أبرمت أرامكو السعودية والحكومة اتفاقية إطارية تنظم الخدمات التي تقدمها أرامكو السعودية إلى الحكومة. وبالرغم مما تمثله هذه

المشاريع والمبادرات من أهمية وطنية للمملكة بشكل عام، واتساقها مع المصالح التجارية لأرامكو السعودية على المدى البعيد، فإنها غالبًا ما تكون خارج نطاق الأعمال الأساس لأرامكو السعودية، وتتعارض دائمًا مع أهدافها التجارية المباشرة. وإذا وجهت الحكومة أرامكو السعودية بتنفيذ مشاريع مستقبلية على أسس غير تجارية، فقد يؤثر ذلك تأثيرًا سلبيًا وجوهريًا على مركزها المالي ونتائج أعمالها.



5 الهيكل التنظيمي وحوكمة الشركة

88	الهيكل التنظيمي
90	أعضاء مجلس الإدارة
98	أعضاء الإدارة التنفيذية
102	هيكل مجلس الإدارة
107	تقرير لجنة المراجعة
109	تقرير لجنة الاستدامة وإدارة المخاطر والصحة والسلامة والبيئة
110	بيان لجنة الترشيحات
111	بيان لجنة المكافآت
112	المكافآت والعوائد الأخرى
116	الحوكمة والمخاطر والامتثال

التكامل الإستراتيجي

مستودع المنتجات البترولية بالقطيف، القطيف، المملكة العربية السعودية
تسترشد إدارة أرامكو السعودية بالقيادة والإشراف الإستراتيجيين اللذين يقدمهما
مجلس إدارة الشركة، بما يضمن نجاح الرئيس وكبير الإداريين التنفيذيين وكبار
المسؤولين التنفيذيين في تحقيق الأهداف الإستراتيجية للشركة، وبما يتماشى مع
رؤية الشركة ورسالتها وقيمتها.

وتحقق الشركة التكامل الإستراتيجي بين قطاعي التنقيب والإنتاج، والتكرير
والكيميائيات والتسويق من خلال شبكة المصافي المحلية والعالمية ومجمعات
البتروكيميائيات التابعة لها، بما يضمن تحقيق قيمة إضافية عبر مختلف
مراحل سلسلة القيمة الهيدروكربونية.



تطور ملف المساهمين

هيكل الملكية¹

وفي 11 يونيو 2024، أكملت الحكومة عملية الطرح العام الثانوي للأسهم العادية للشركة، والذي نتج عنه بيع 1.7 مليار سهم تقريبًا، وهو ما يمثل 0.7% من أسهم الشركة المصدرة. وبعد إتمام هذه المعاملات، تظل الحكومة المساهم الأكبر في الشركة، حيث تحتفظ بحصة ملكية مباشرة تبلغ نسبتها 81.48%.

في 11 ديسمبر 2019، أتمت الشركة طرحها العام الأولي وأدرجت أسهمها العادية في تداول السعودية، حيث باعت الحكومة 3.45 مليار سهم عادي (1.73% من رأس مال الشركة). كما قامت الحكومة لاحقًا بتحويل 4% إلى صندوق الاستثمارات العامة في 13 فبراير 2022، و4% إلى الشركة العربية السعودية للاستثمار ("سنايل الاستثمار") في 16 أبريل 2023، بالإضافة إلى تحويل 8% إلى محافظ شركات مملوكة بالكامل لصندوق الاستثمارات العامة في 7 مارس 2024.

عدد الأسهم (ملايين)	نسبة الملكية	مبلغ رأس المال (ملايين)	المساهم
197,191	81.48%	73,332	الحكومة
5,944	2.46%	2,214	الجمهور
145	0.06%	54	أسهم الخزينة ²
38,720	16.00%	14,400	غيرها ³
242,000	100%	90,000	الإجمالي

1. هيكل ملكية الأسهم الوارد ذكره كما في 31 ديسمبر 2024.

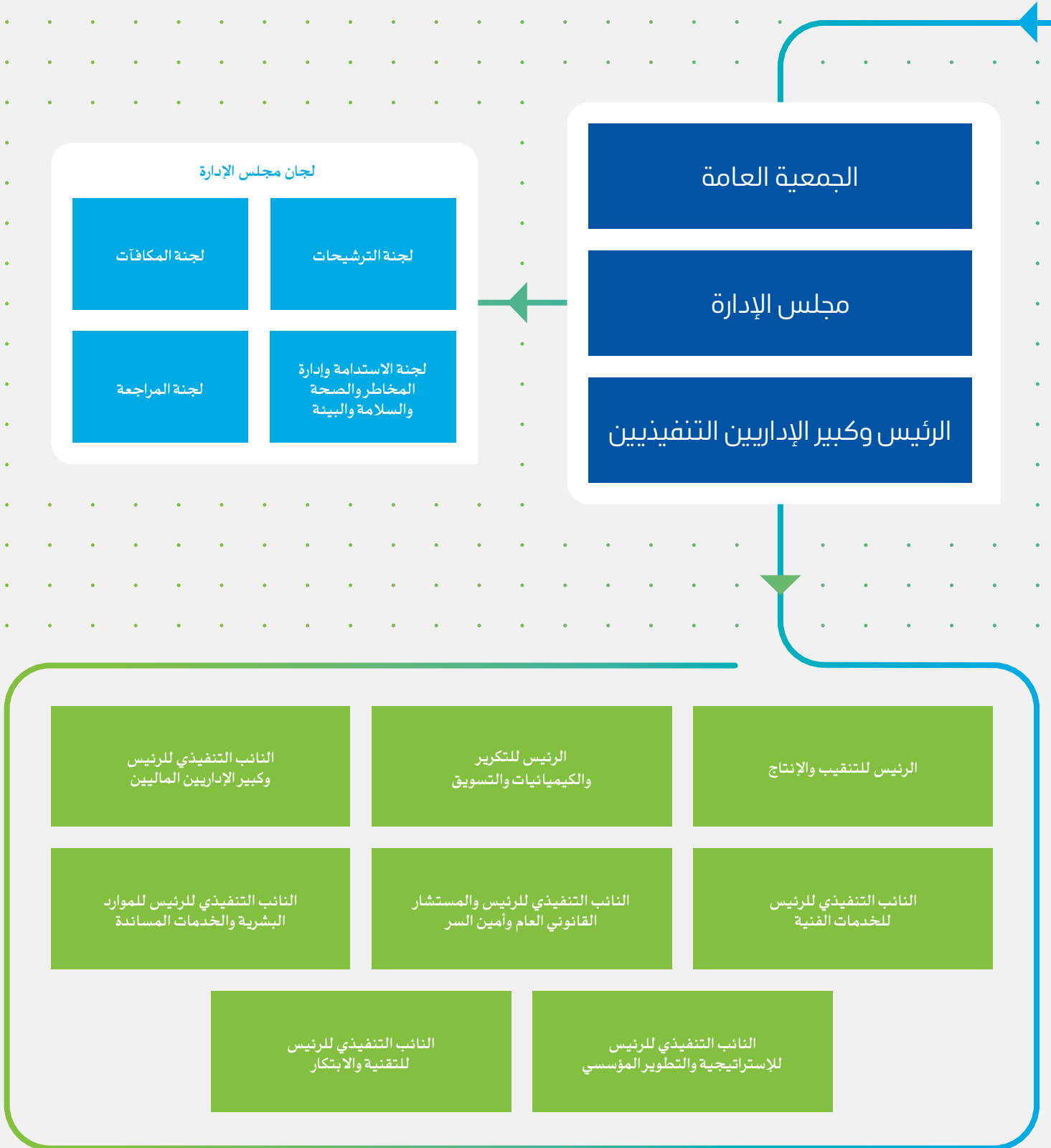
2. تتضمن أسهم الخزينة التي تمتلكها الشركة.

3. تتضمن الأسهم المنقولة إلى صندوق الاستثمارات العامة، شركة سنايل للاستثمار، ومحافظ شركات مملوكة بالكامل للصندوق.

المقر الرئيس لأرامكو السعودية.
الظهران، المملكة العربية السعودية



ويوضح الشكل 4 التالي الهيكل التنظيمي للشركة بما في ذلك مجلس الإدارة واللجان الرقابية والإدارات التنفيذية الرئيسية.



معايير حوكمة عالية

مهام عضوية اللجنة*

- رئيس اللجنة
- لجنة المراجعة
- لجنة الاستدامة وإدارة المخاطر والصحة والسلامة والبيئة
- لجنة الترشيحات
- لجنة المكافآت

يشرف مجلس إدارة أرامكو السعودية على إدارة الشركة، ويوفر القيادة الاستراتيجية، ويقدم الإرشاد للإدارة، ويقيم الفرص والمخاطر، ويضع الضوابط التي تحدّ من المخاطر التي تتعرض لها الشركة وتخفف حدّتها. كما يشرف مجلس الإدارة على حوكمة الشركة وإدارة المخاطر والامتثال.

ويرأس مجلس الإدارة معالي الأستاذ ياسر بن عثمان الرميان، ويتألف أعضاء مجلس الإدارة الحاليون من عددٍ من المسؤولين الحكوميين السعوديين رفيعي المستوى، ونخبة من كبار المسؤولين التنفيذيين السابقين من قطاعات النفط والغاز والكيميائيات والتكرير والبتروكيميائيات والمالية على مستوى العالم.

← العضويات الكاملة لأعضاء مجلس الإدارة داخل المملكة أو خارجها في الصفحة 94

الخبرات العملية

يشغل معالي الأستاذ ياسر بن عثمان الرميان حاليًا منصب محافظ صندوق الاستثمارات العامة.

معالي الأستاذ ياسر بن عثمان الرميان تقلد العديد من المناصب التنفيذية القيادية ومنها، مدير إدارة تمويل الشركات والإصدار في هيئة السوق المالية، ورئيس الوساطة الدولية في البنك السعودي الهولندي، والرئيس التنفيذي لشركة استثمارات الخليج، والرئيس التنفيذي للسعودي الفرنسي كابيتال.

المؤهلات التعليمية

حصل معالي الأستاذ ياسر بن عثمان الرميان على درجة البكالوريوس في المحاسبة من جامعة الملك فيصل في عام 1993، وأكمل برنامج الإدارة العامة في كلية هارفارد للأعمال في عام 2007.



معالي الأستاذ ياسر بن عثمان الرميان

رئيس مجلس الإدارة

عضو غير تنفيذي منذ 2016

العمر: 55 الجنسية: سعودي

الخبرات العملية

يشغل معالي الدكتور إبراهيم بن عبدالعزيز العساف حاليًا منصب وزير الدولة بالمملكة، وعضو مجلس الوزراء، ومجلس الشؤون السياسية والأمنية، ومجلس الشؤون الاقتصادية والتنمية.

كما شغل معالي الدكتور إبراهيم بن عبدالعزيز العساف سابقًا منصب وزير الخارجية بالمملكة من عام 2018 حتى عام 2019، ووزير المالية بالمملكة من عام 1996 حتى عام 2016.

المؤهلات التعليمية

حصل معالي الدكتور إبراهيم بن عبدالعزيز العساف على درجة البكالوريوس في الاقتصاد والعلوم السياسية من جامعة الملك سعود عام 1971، ودرجة الماجستير في الاقتصاد من جامعة دنفر عام 1976، وعلى درجة الدكتوراه في الاقتصاد من جامعة ولاية كولورادو عام 1982.



معالي الدكتور إبراهيم بن عبدالعزيز العساف

نائب رئيس مجلس الإدارة

عضو غير تنفيذي منذ 1999

العمر: 76 الجنسية: سعودي

* عضوية اللجنة الموضحة كما في 4 مارس 2025.

الخبرات العملية

يشغل معالي الأستاذ محمد بن عبدالله الجدعان حاليًا منصب وزير المالية في المملكة، وعضو مجلس الوزراء، وهو عضو أيضًا في مجلس الشؤون الاقتصادية والتنمية.

كما شغل معالي الأستاذ محمد بن عبدالله الجدعان سابقًا منصب وزير الاقتصاد والتخطيط بالوكالة من عام 2020 حتى عام 2021، وكمؤسس مشارك في شركة الجدعان وشركاؤهم محامون ومستشارون قانونيون وشريك إداري فيها من عام 1996 حتى عام 2015.

المؤهلات التعليمية

حصل معالي الأستاذ محمد بن عبدالله الجدعان على درجة البكالوريوس في الشريعة الإسلامية متخصصًا في الاقتصاد الإسلامي من جامعة الإمام محمد بن سعود الإسلامية في عام 1986، كما حصل على الدبلوم العالي في الدراسات القانونية من معهد الإدارة العامة في الرياض عام 1998.



معالي الأستاذ محمد بن عبدالله الجدعان

عضو مجلس الإدارة

عضو غير تنفيذي منذ 2018
العمر: 61 الجنسية: سعودي

الخبرات العملية

يشغل معالي الأستاذ فيصل بن فاضل الإبراهيم حاليًا منصب وزير الاقتصاد والتخطيط، وهو أيضًا المشرف على أمانة مجلس الشؤون الاقتصادية والتنمية وعضو في المجلس.

يشغل معالي الأستاذ فيصل بن فاضل الإبراهيم عضوية العديد من اللجان الحكومية رفيعة المستوى، مثل اللجنة المالية، ولجنة الإدارة الاستراتيجية، واللجنة الدائمة في مجلس الشؤون الاقتصادية والتنمية.

كما شغل معالي الأستاذ فيصل بن فاضل الإبراهيم منصب نائب وزير الاقتصاد والتخطيط من عام 2018 وحتى عام 2021، ومستشار وزير الاقتصاد والتخطيط من عام 2016 إلى عام 2018، ومدير القطاع التجاري في مجمع الملك سلمان العالمي للصناعات والخدمات البحرية من عام 2014 إلى عام 2015، بالإضافة إلى تقلده عددًا من المناصب الرئيسية في الشركة من عام 2009 إلى عام 2015.

المؤهلات التعليمية

حصل معالي الأستاذ فيصل بن فاضل الإبراهيم على درجة البكالوريوس في الاقتصاد ودرجة البكالوريوس في المحاسبة، إلى جانب تخصصه الدقيق في نظم المعلومات الإدارية من جامعة ولاية بنسلفانيا في عام 2004، وماجستير إدارة الأعمال من معهد ماساتشوستس للتقنية في عام 2009، ويعتبر معاليه أحد القيادات العالمية الشابة في المنتدى الاقتصادي العالمي.



معالي الأستاذ فيصل بن فاضل الإبراهيم

عضو مجلس الإدارة

عضو غير تنفيذي منذ 2024
العمر: 43 الجنسية: سعودي

الخبرات العملية

يشغل الأستاذ خالد بن هاشم الدباغ حاليًا منصب رئيس مجلس إدارة سابك. وهو أيضًا عضو لجنة الاستثمار في صندوق الاستثمارات العامة وعضو في لجنة رؤساء المنتدى الاقتصادي العالمي.

كما شغل الأستاذ خالد بن هاشم الدباغ سابقًا عدة مناصب تنفيذية قيادية في الشركة، منها النائب الأعلى للرئيس للمالية والإستراتيجية والتطوير، وكبير الإداريين الماليين من عام 2018 حتى عام 2021، كما أنه تقلد منصب الرئيس وكبير الإداريين التنفيذيين لشركة البترول السعودية العالمية المحدودة من عام 2003 حتى عام 2006، والعضو المنتدب لشركة البترول السعودية العالمية المحدودة من عام 2001 حتى عام 2003.

المؤهلات التعليمية

حصل الأستاذ خالد بن هاشم الدباغ على درجة البكالوريوس في الهندسة الصناعية من جامعة توليدو في عام 1985، وأكمل عددًا من برامج القيادة التنفيذية، ومنها برنامج كبار المديرين التنفيذيين في كلية لندن للأعمال.



الأستاذ خالد بن هاشم الدباغ

عضو مجلس الإدارة

عضو غير تنفيذي منذ 2021
العمر: 63 الجنسية: سعودي

أعضاء مجلس الإدارة تنمة

الخبرات العملية

يشغل المهندس أمين بن حسن الناصر حاليًا منصب الرئيس وكبير الإداريين التنفيذيين في الشركة، ومنصب عضوية المجلس الاستشاري الدولي لجامعة الملك فهد للبترول والمعادن وعضوية مجلس أمناء جامعة الملك عبدالله للعلوم والتقنية.

كما شغل المهندس أمين بن حسن الناصر عدة مناصب قيادية في أرامكو السعودية قبل توليه منصب الرئيس وكبير الإداريين التنفيذيين فيها، بما في ذلك منصب النائب الأعلى للرئيس للتقني والإنتاج من عام 2007 حتى عام 2015، ونائب الرئيس لهندسة البترول والتطوير من عام 2006 حتى عام 2007.

المؤهلات التعليمية

حصل المهندس أمين بن حسن الناصر على درجة البكالوريوس في هندسة البترول من جامعة الملك فهد للبترول والمعادن في عام 1982. كما أكمل برنامج كبار المسؤولين التنفيذيين في جامعة كولومبيا في عام 2002، وبرنامج أرامكو السعودية للأعمال في عام 2000، إلى جانب ندوة أرامكو السعودية للتطوير الإداري في واشنطن العاصمة في عام 1999.



المهندس أمين بن حسن الناصر

عضو مجلس الإدارة، والرئيس وكبير الإداريين التنفيذيين

عضو تنفيذي منذ 2010

العمر: 66 الجنسية: سعودي

الخبرات العملية

يشغل السيد روبرت و. ددلي حاليًا منصب عضو مجلس إدارة للعديد من الشركات المساهمة العامة.

كما شغل السيد ددلي سابقًا منصبًا تنفيذيًا في شركة أموكو ثم في شركة بريتيش بتروليوم من عام 1979 إلى عام 2020، حيث شغل العديد من المناصب التنفيذية العليا، من بينها الرئيس التنفيذي للمجموعة في شركة بريتيش بتروليوم بي. إل. سي من عام 2010 إلى عام 2020، والعضو المنتدب لإدارة آسيا والأمريكتين في شركة بريتيش بتروليوم من عام 2009 إلى عام 2010، والرئيس وكبير الإداريين التنفيذيين في شركة تي إن كيه-بريتش بتروليوم من عام 2003 إلى عام 2009، ومدير الغاز والكهرباء والطاقة المتجددة في شركة بريتيش بتروليوم أموكو من عام 2001 إلى عام 2002.

المؤهلات التعليمية

حصل السيد ددلي على درجة البكالوريوس في الهندسة الكيميائية من جامعة إلينوي في أوربانا-شامبين في عام 1977، ودرجة الماجستير في إدارة الأعمال الدولية من كلية شندربيرد للإدارة العالمية في عام 1978، ودرجة الماجستير في إدارة الأعمال من جامعة ساوثرن ميتوديست في عام 1979.



السيد روبرت و. ددلي

عضو مجلس الإدارة

عضو غير تنفيذي مستقل منذ 2024

العمر: 69 الجنسية: أمريكي

الخبرات العملية

تشغل السيدة لين إل. إسنهانز حاليًا منصب عضو مجلس إدارة للعديد من الشركات المساهمة العامة.

كما شغلت السيدة إسنهانز منصب الرئيسة وكبيرة الإداريين التنفيذيين لشركة سونوكو إنك من عام 2008 حتى عام 2012،

وكبيرة الإداريين التنفيذيين في شركة سونوكو لوجستيكس بارتنز في عام 2010، كما شغلت منصب تنفيذي في شركة رويال داتش شل من عام 1980 إلى عام 2008، حيث شغلت العديد من المناصب التنفيذية العليا بما في ذلك النائب التنفيذي للرئيس للتصنيع العالمي.

المؤهلات التعليمية

حصلت السيدة إسنهانز على درجة البكالوريوس في الرياضيات التطبيقية من جامعة رايس في عام 1978، ودرجة الماجستير في إدارة الأعمال من كلية هارفارد للأعمال في عام 1980.



السيدة لين إل. إسنهانز

عضو مجلس الإدارة

عضو غير تنفيذي مستقل منذ 2018

العمر: 68 الجنسية: أمريكية

الخبرات العملية

يشغل السيد ستيوارت تي. جوليفير حاليًا عضوية المجلس الإستشاري الدولي لبورصة هونغ كونغ.

كما شغل السيد جوليفير سابقًا منصبًا تنفيذيًا لمجموعة إتش إس بي سي هولدنغز بي إل سي، حيث شغل العديد من المناصب التنفيذية العليا، من بينها الرئيس التنفيذي من عام 2011 حتى عام 2018، والعضو المنتدب من عام 2004 حتى عام 2011، والرئيس التنفيذي لأسواق الخدمات المصرفية العالمية وإدارة الأصول العالمية من عام 2006 حتى عام 2010. والرئيس المشارك لقطاع المعاملات المصرفية للمؤسسات والمستثمرين والأسواق من 2003 حتى عام 2006، والمدير العام من عام 2000 حتى عام 2004، ورئيس الخزينة وأسواق رأس المال وأسواق آسيا والمحيط الهادئ من عام 1996 حتى عام 2002، وكخريج متدرب في عام 1980.

المؤهلات التعليمية

حصل السيد جوليفير على درجة الماجستير في القانون من جامعة أكسفورد عام 1980.



السيد ستيوارت تي. جوليفير

عضو مجلس الإدارة

عضو غير تنفيذي مستقل منذ 2021

العمر: 65 الجنسية: بريطاني

الخبرات العملية

يشغل السيد أندرو إن. ليفريس حاليًا منصب مستشار لدى شركة تينيو وشركة أفينيتي بارتنرز. وهو مؤسس إدارة المبادرة اليونانية، ورئيس اللجنة التنظيمية لبريسبان المنظمة للألعاب الأولمبية والألعاب الأولمبية لذوي الاحتياجات الخاصة لعام 2032.

كما شغل السيد ليفريس سابقًا منصب رئيس مجلس الإدارة وكبير الإداريين التنفيذيين لشركة داو كيميكال من عام 2006 حتى عام 2018. وشغل أيضًا رئاسة مجلس التصنيع الأمريكي في إدارة الرئيس أوباما والرئيس ترامب.

المؤهلات التعليمية

حصل السيد ليفريس على درجة البكالوريوس مع مرتبة الشرف من الدرجة الأولى في الهندسة الكيميائية من جامعة كوينزلاند في عام 1975 ومُنح ميدالية الجامعة. كما مُنح درجة الدكتوراه الفخرية في الهندسة من جامعة ولاية ميشيغان في عام 2015، وفي القانون من جامعة نورثوود في عام 2015، وفي العلوم التجارية من جامعة سينترال ميشيغان في عام 2006، وفي العلوم من جامعة كوينزلاند في عام 2005.



السيد أندرو إن. ليفريس

عضو مجلس الإدارة

عضو غير تنفيذي مستقل منذ 2018

العمر: 70 الجنسية: أسترالي

الخبرات العملية

يشغل السيد مارك أيه. واينبرغر حاليًا منصب المستشار الإستراتيجي لمجلس إدارة شركة إف سي إل تي غلوبال. وهو مستشار أعلى لكل من شركة ستون كانيون إندستريز هولدينغز، وتانيم، وتينيو، وهو مستشار تنفيذي أعلى لكبار المسؤولين التنفيذيين للأغراض العامة، ومستشار تنفيذي لمجموعة جي 100 وورلد 50.

كما شغل السيد واينبرغر سابقًا مجموعة من الأدوار في شركة إرنست ويونغ، من بينها رئيس مجلس الإدارة العالمي، وكبير الإداريين التنفيذيين من عام 2013 إلى عام 2019. وهو المؤسس المشارك ورئيس شركة واشنطن كاونسل بي سي للاستشارات القانونية (استحوذت عليها شركة إرنست ويونغ) من عام 1996 إلى عام 2000، وشريك في أولديكر، وريان وليونارد من عام 1995 إلى عام 1996، وعضو مجلس الأعمال الدولي في المنتدى الاقتصادي العالمي والمشرف على الأجندة العالمية للتقدم الاقتصادي في المنتدى الاقتصادي العالمي.

وبالإضافة إلى ذلك، شغل السيد واينبرغر عدة مناصب إستراتيجية في الحكومة الأمريكية.

المؤهلات التعليمية

حصل السيد واينبرغر على درجة البكالوريوس في الاقتصاد من جامعة إيموري عام 1983. وحصل على درجتي الماجستير في إدارة الأعمال والدكتوراه المهنية في القانون من جامعة كيس ويسترن ريزيرف عام 1987، ودرجة الماجستير في القانون الضريبي من مركز الحقوق بجامعة جورج تاون عام 1991. وحصل على الدكتوراه الفخرية من كلية كوغود لإدارة الأعمال بالجامعة الأمريكية.



السيد مارك أيه. واينبرغر

عضو مجلس الإدارة

عضو غير تنفيذي مستقل منذ 2020

العمر: 63 الجنسية: أمريكي

أعضاء مجلس الإدارة تنمة

عضويات مجلس الإدارة

أسماء الشركات داخل المملكة أو خارجها التي يكون عضو مجلس إدارة الشركة عضواً في مجالس إدارتها الحالية والسابقة.

معالي الأستاذ ياسر بن عثمان الرميان

عضوية مجالس الإدارة داخل المملكة

الحالية

- عضو مجلس إدارة صندوق الاستثمارات العامة
- رئيس مجلس إدارة طيران الرياض
- رئيس مجلس إدارة مركز دعم اتخاذ القرار التابع للديوان الملكي
- رئيس مجلس إدارة صندوق نيوم للاستثمار
- عضو مجلس أمناء مؤسسة هيفولوشن الخيرية
- عضو مجلس إدارة شركة آلات
- رئيس مجلس إدارة معهد مبادرة مستقبل الاستثمار
- عضو مجلس إدارة شركة سير الوطنية لتصنيع السيارات
- عضو مجلس إدارة مجموعة سافي للألعاب الإلكترونية
- رئيس مجلس إدارة شركة خدمات الطيران
- عضو مجلس إدارة تطوير منتزه النفط
- عضو مجلس إدارة شركة ديستينيشنز للتطوير
- عضو لجنة استثمارات الشركات الكبرى في برنامج (شريك)
- رئيس مجلس إدارة جولف السعودية
- عضو مجلس إدارة شركة نيوم
- رئيس مجلس إدارة معادن
- عضو مجلس إدارة شركة البحر الأحمر الدولية
- نائب رئيس مجلس إدارة شركة روشن العقارية
- عضو مجلس إدارة شركة القدية للاستثمار
- رئيس مجلس إدارة شركة نون للاستثمار
- رئيس مجلس إدارة شركة سنابل للاستثمار

السابقة

- عضو مجلس إدارة شركة البحر الأحمر للرحلات البحرية من عام 2019 حتى عام 2022
- نائب رئيس مجلس إدارة الشركة السعودية لتقنية المعلومات "سايت" من عام 2019 حتى عام 2022
- عضو مجلس محافظي البنك الإسلامي للتنمية من عام 2016 حتى عام 2020
- عضو مجلس إدارة صندوق التنمية الصناعية السعودي من عام 2016 حتى عام 2020
- عضو مجلس إدارة تداول السعودية في عام 2014
- الرئيس التنفيذي وعضو مجلس إدارة شركة السعودي الفرنسي كابيتال من عام 2011 حتى عام 2015
- مدير إدارة تمويل الشركات والإصدار بهيئة السوق المالية من عام 2008 حتى عام 2010

عضوية مجالس الإدارة خارج المملكة

الحالية

- رئيس مجلس إدارة شركة ماجيك ليب
- رئيس مجلس إدارة شركة إل آي في جولف للاستثمارات المحدودة
- رئيس مجلس إدارة نادي نيوكاسل يونايتد لكرة القدم
- عضو مجلس إدارة ريلانيس للصناعات المحدودة

السابقة

- عضو مجلس إدارة شركة أوبر تكنولوجيز من عام 2016 حتى عام 2023
- عضو مجلس إدارة شركة إي إم ليمند من عام 2018 حتى عام 2022
- عضو مجلس إدارة مجموعة سوفت بانك قروب كوربوريشن من عام 2017 حتى عام 2020

معالي الدكتور إبراهيم بن عبدالعزيز العساف

عضوية مجالس الإدارة داخل المملكة

الحالية

- عضو مجلس إدارة صندوق الاستثمارات العامة

السابقة

- رئيس مجلس إدارة شركة سنابل للاستثمار من عام 2009 حتى عام 2017
- محافظ البنك الإسلامي للتنمية من عام 1996 حتى عام 2016

عضوية مجالس الإدارة خارج المملكة

السابقة

- محافظ صندوق النقد الدولي من عام 1996 حتى عام 2016
- محافظ البنك الدولي من عام 1996 حتى عام 2016
- محافظ صندوق النقد العربي من عام 1996 حتى عام 2016

معالي الأستاذ محمد بن عبدالله الجدعان

عضوية مجالس الإدارة داخل المملكة

الحالية

- رئيس مجلس إدارة الهيئة العامة للأوقاف
- عضو مجلس إدارة هيئة المدن والمناطق الاقتصادية الخاصة
- رئيس مجلس إدارة هيئة الزكاة والضريبة والجمارك
- رئيس مجلس إدارة هيئة كفاءة الإنفاق والمشروعات الحكومية
- رئيس مجلس إدارة الهيئة السعودية للمقيمين المعتمدين
- رئيس مجلس إدارة المركز الوطني لأنظمة الموارد الحكومية
- عضو مجلس إدارة هيئة الحكومة الرقمية
- عضو مجلس إدارة الهيئة الملكية لمدينة مكة المكرمة والمشاعر المقدسة
- رئيس مجلس إدارة المؤسسة العامة للتأمينات الاجتماعية
- عضو مجلس إدارة الهيئة العامة للإحصاء
- رئيس مجلس إدارة المركز الوطني للتخصيص
- رئيس مجلس إدارة المركز الوطني لإدارة الدين
- عضو مجلس إدارة الهيئة السعودية للبيانات والذكاء الاصطناعي
- عضو مجلس إدارة الهيئة الملكية لمدينة الرياض
- رئيس لجنة برنامج التخصيص
- رئيس مجلس إدارة مركز تنمية الإيرادات غير النفطية
- رئيس مجلس إدارة الهيئة العامة لعقارات الدولة
- رئيس لجنة برنامج الاستدامة المالية
- رئيس لجنة برنامج تطوير القطاع المالي
- رئيس لجنة برنامج تحقيق التوازن المالي
- عضو مجلس إدارة صندوق التنمية الوطني
- عضو مجلس إدارة الهيئة العامة للصناعات العسكرية
- عضو مجلس إدارة صندوق الاستثمارات العامة
- عضو مجلس إدارة المؤسسة العامة للصناعات العسكرية
- عضو مجلس محافظي البنك الإسلامي للتنمية

السابقة

- رئيس مجلس هيئة السوق المالية خلال الفترة من عام 2015 حتى عام 2016

الأستاذ خالد بن هاشم الدباغ

عضوية مجالس الإدارة داخل المملكة

الحالية

- رئيس مجلس إدارة سابك
- عضو لجنة الاستثمار في صندوق الاستثمارات العامة
- عضو في اللجنة الاستشارية لمجلس جائزة الملك عبدالعزيز للتميز

السابقة

- رئيس مجلس إدارة سادكو من عام 2018 حتى عام 2021
- رئيس مجلس إدارة شركة وصاية العالمية للاستثمار من عام 2019 حتى عام 2021
- عضو مجلس إدارة صدارة من عام 2015 حتى عام 2018
- عضو مجلس إدارة شركة أرامكو السعودية لمشاريع الطاقة المحدودة من عام 2015 حتى عام 2018
- عضو مجلس إدارة مركز أرامكو السعودية لريادة الأعمال من عام 2014 حتى عام 2017
- عضو مجلس إدارة شركة أرامكو للتجارة ورئيس لجنة المراجعة المنبثقة عن مجلس إدارتها من عام 2011 حتى عام 2013
- عضو مجلس إدارة لوبريف من عام 2009 حتى عام 2011

عضوية مجالس الإدارة خارج المملكة

الحالية

- عضو مجلس محافظي معهد أعضاء مجالس الإدارات في دول مجلس التعاون الخليجي
- عضو في لجنة رؤساء المنتدى الاقتصادي العالمي

السابقة

- عضو مجلس إدارة بريفكيم من عام 2018 حتى عام 2020
- عضو مجلس إدارة شركة أرلانكسيو (هولندا) من عام 2016 حتى عام 2018
- عضو مجلس إدارة شركة فوجيان للتكرير والبتروكيميايات (الصين) من عام 2007 حتى عام 2009
- نائب رئيس مجلس إدارة شركة سينوبك سينمي بروديكتس (الصين) من عام 2007 حتى عام 2009
- عضو مجلس إدارة شركة شوا شل سيكيو كيه. كيه. (اليابان) من عام 2007 حتى عام 2009
- عضو مجلس إدارة سوميد من عام 2000 حتى عام 2001

عضوية مجالس الإدارة خارج المملكة

الحالية

- عضو مجلس محافظي صندوق النقد الدولي
- عضو مجلس محافظي البنك الدولي
- عضو مجلس محافظي الصندوق العربي للإنماء الاقتصادي والاجتماعي
- عضو مجلس محافظي صندوق النقد العربي
- عضو مجلس محافظي المصرف العربي للتنمية الاقتصادية في أفريقيا
- عضو مجلس محافظي بنك الاستثمار الآسيوي للبنية التحتية
- عضو مجلس محافظي الهيئة العربية للاستثمار والإنماء الزراعي
- عضو مجلس محافظي المؤسسة العربية لضمان الاستثمار وائتمان الصادرات

معالي الأستاذ فيصل بن فاضل الإبراهيم

عضوية مجالس الإدارة داخل المملكة

الحالية

- رئيس مجلس إدارة الهيئة العامة للإحصاء
- رئيس مجلس إدارة صندوق البنية التحتية الوطني
- عضو مجلس إدارة صندوق الاستثمارات العامة
- عضو مجلس إدارة صندوق التنمية الوطني
- عضو مجلس إدارة الهيئة الملكية لمدينة الرياض
- عضو مجلس إدارة المؤسسة العامة للتأمينات الاجتماعية
- عضو مجلس إدارة هيئة المحتوى المحلي والمشتريات الحكومية
- عضو مجلس إدارة المركز الوطني لقياس أداء الأجهزة العامة (أداء)
- عضو مجلس إدارة صندوق التنمية الثقافي

عضوية مجالس الإدارة خارج المملكة

الحالية

- عضو في المجلس الاستشاري الدولي للصحة

أعضاء مجلس الإدارة تنمة

المهندس أمين بن حسن الناصر

عضوية مجالس الإدارة داخل المملكة

الحالية

- عضو المجلس الاستشاري الدولي لجامعة الملك فهد للبترول والمعادن
- عضو مجلس أمناء جامعة الملك عبدالله للعلوم والتقنية

عضوية مجالس الإدارة خارج المملكة

الحالية

- عضو مجلس الأعمال الدولي التابع للمنتدى الاقتصادي العالمي
- عضو المجلس الاستشاري للرئيس وكبير الإداريين التنفيذيين لمعهد ماساتشوستس للتقنية وللجنة التنفيذية
- عضو المجلس الدولي لشركة جي بي مورغان
- عضو مجلس إدارة شركة بلاكروك المحدودة

السيد روبرت و. ددلي

عضوية مجالس الإدارة خارج المملكة

الحالية

- رئيس مجلس إدارة شركة بريزم غلوبال مانجمنت، ذات مسؤولية محدودة
- رئيس مجلس إدارة شركة أكسيو
- عضو مجلس إدارة شركة ليونديل باسل إندستريز
- عضو مجلس إدارة شركة فريبورت-مكموران
- عضو مجلس إدارة شركة نفط البحرين (بابكو)
- عضو مجلس إدارة شركة 8 ريفرز كابيتال

السيدة لين إل. السنهانتز

عضوية مجالس الإدارة خارج المملكة

الحالية

- عضو مجلس إدارة شركة بيكر هيوز
- عضو مجلس إدارة شركة تصنيع أشباه الموصلات التايوانية المحدودة (تي اس ام سي)

السابقة

- عضو مجلس إدارة شركة غلاكسو سميث كلاين بي إل سي من عام 2012 حتى عام 2022
- عضو مجلس إدارة شركة بيكر هيوز التابعة لشركة جنرال إلكتريك من عام 2017 حتى عام 2019
- عضو مجلس إدارة شركة بيكر هيوز إنك من عام 2012 حتى عام 2017
- عضو مجلس إدارة شركة فلوسيرف كوربوريشن من عام 2014 حتى عام 2017
- عضو مجلس إدارة شركة إنترناشونال بيبير كومباني من عام 2007 حتى عام 2012
- رئيسة مجلس إدارة شركة سونوكو إنك في عام 2009
- رئيسة مجلس إدارة شركة سونوكو لوجستيكس بارتنرز من عام 2008 حتى عام 2012

السيد ستيفوارت تي. جوليفير

عضوية مجالس الإدارة داخل المملكة

الحالية

- عضو مجلس إدارة البنك السعودي الأول

عضوية مجالس الإدارة خارج المملكة

الحالية

- عضو مجلس إدارة شركة جاردين ماثيسون القابضة المحدودة
- رئيس مجلس إدارة جمعية ماغي الخيرية لعلاج السرطان

السابقة

- مدير هيئة مطار هونغ كونغ من عام 2019 حتى عام 2023
- رئيس مجلس إدارة مؤسسة هونغ كونغ وشنغهاي المصرفية من عام 2011 حتى عام 2018
- المدير التنفيذي في شركة إتش إس بي سي هولدنغز بي إل سي من عام 2008 حتى عام 2018
- المدير التنفيذي في مؤسسة هونغ كونغ وشنغهاي المصرفية من عام 2006 حتى عام 2018
- رئيس مجلس إدارة إتش إس بي سي للخدمات المصرفية الخاصة القابضة (سويس) إس إيه من عام 2010 حتى عام 2011، وإتش إس بي سي فرنسا من عام 2009 حتى عام 2012
- نائب رئيس مجلس إدارة شركة إتش إس بي سي ترينكوس وبوركهارت أبيه جي من عام 2007 حتى عام 2011 وعضو في مجلسها الإشرافي من عام 2006 حتى عام 2011
- رئيس مجلس إدارة بنك إتش إس بي سي بي إل سي، وبنك إتش إس بي سي الشرق الأوسط المحدود في عام 2010

السيد أندرو إن. ليفريس

عضوية مجالس الإدارة داخل المملكة

الحالية

- عضو مجلس أمناء جامعة الملك عبدالله للعلوم والتقنية
- عضو مجلس استشاري في نيوم
- عضو مجلس إدارة شركة آلات

عضوية مجالس الإدارة خارج المملكة

الحالية

- نائب رئيس مجلس إدارة ورلي بارسونز
- عضو مجلس إدارة شركة لوسيد موتورز
- عضو مجلس إدارة شركة آي بي إم
- عضو مجلس إدارة مؤسسة هيفولوشن
- عضو مجلس أمناء المجلس الأمريكي للأعمال الدولية
- رئيس مجلس إدارة المبادرة اليونانية
- عضو مجلس استشاري لشركة سوميتومو ميتسوي المصرفية
- عضو مجلس استشاري لشركة سيلزفورس دوت كوم إنك
- رئيس مجلس إدارة شركة إل آي في غولف للاستثمارات المحدودة
- عضو مجلس إدارة شركة الذكاء الاصطناعي العالمي

السابقة

- رئيس مجلس الإدارة التنفيذي لشركة داووبونت إنك من عام 2017 حتى عام 2018
- رئيس مجلس الإدارة لشركة داو كيميكال من عام 2006 حتى عام 2018
- رئيس مجلس الأعمال الأمريكي من عام 2013 حتى عام 2014

السيد مارك أيه. واينبرغر

عضوية مجالس الإدارة خارج المملكة

الحالية

- عضو مجلس إدارة جي بي مورغان تشيس
- عضو مجلس إدارة شركة ميتلايف إنك
- عضو مجلس أمناء المجلس في شراكة واشنطن الكبرى
- عضو مجلس أمناء المجلس في تحالف كونكورد
- عضو مجلس أمناء المجلس في جامعة إيموري
- عضو مجلس أمناء المجلس في جامعة كيس ويسترن ريزيرف
- عضو مجلس إدارة شركة جاست كابيتال فاونديشن إنك
- عضو مجلس إدارة المكتب الوطني للأبحاث الاقتصادية
- عضو مجلس إدارة شركة الذكاء الاصطناعي العالمي
- عضو مجلس استشاري للمجلس الأمريكي لتكوين رأس المال
- عضو مجلس استشاري لأكاديمية ليفريس للابتكار والريادة في جامعة كوينزلاند

السابقة

- الرئيس الدولي والرئيس التنفيذي لإرنست ويونغ من عام 2013 حتى عام 2019، وعضو في مجلس الإدارة منذ عام 2000
- عضو مجلس إدارة مجموعة بيزنيس راوند تيبيل الأمريكية من عام 2014 حتى عام 2019
- عضو مجلس إدارة شركة كاتاليسست إنك من عام 2013 حتى عام 2019
- رئيس المجلس الاستشاري الدولي لقادة الأعمال

معرفة استثنائية للشركة وقطاع الطاقة

لدى أرامكو السعودية قطاعا أعمال، هما قطاع التنقيب والإنتاج وقطاع التكسير والكيميائيات والتسويق، ولكل منهما رئيس، بالإضافة إلى ستة قطاعات خدمات أخرى تشمل: الخدمات الفنية، والشؤون القانونية، والشؤون المالية، والتقنية والابتكار، والإستراتيجية والتطوير المؤسسي، والموارد البشرية والخدمات المساندة. ولكل من هذه القطاعات الستة نائب تنفيذي للرئيس. ويخول كل منهم بصلاحيات تخطيط أنشطة قطاعه وإدارته. ويتبع رؤساء قطاعي الأعمال وقطاعات الخدمات الرئيس وكبير الإداريين التنفيذيين بشكل مباشر.

المهندس أمين بن حسن الناصر الرئيس وكبير الإداريين التنفيذيين



المؤهلات التعليمية

حصل المهندس أمين بن حسن الناصر على درجة البكالوريوس في هندسة البترول من جامعة الملك فهد للبترول والمعادن في عام 1982. كما أكمل برنامج كبار المسؤولين التنفيذيين في جامعة كولومبيا في عام 2002، وبرنامج أرامكو السعودية للأعمال في عام 2000، إلى جانب ندوة أرامكو السعودية للتطوير الإداري في واشنطن العاصمة في عام 1999.

الخبرات العملية

يشغل المهندس أمين بن حسن الناصر حاليًا منصب الرئيس وكبير الإداريين التنفيذيين، ومنصب عضوية المجلس الاستشاري الدولي لجامعة الملك فهد للبترول والمعادن وعضوية مجلس أمناء جامعة الملك عبدالله للعلوم والتقنية.

كما شغل المهندس أمين بن حسن الناصر عدة مناصب قيادية في أرامكو السعودية قبل توليه منصب الرئيس وكبير الإداريين التنفيذيين فيها، بما في ذلك منصب النائب الأعلى للرئيس للتنقيب والإنتاج من عام 2007 حتى عام 2015، ونائب الرئيس لهندسة البترول والتطوير من عام 2006 حتى عام 2007.

الخبرات العملية

عُين الأستاذ ناصر بن خالد النعيمي رئيسًا للتنقيب والإنتاج في أرامكو السعودية في يوليو 2023، وهو عضو في الإدارة التنفيذية للشركة منذ يوليو 2010.

وقبل توليه منصبه الحالي، تولى الأستاذ ناصر النعيمي قيادة العديد من الدوائر داخل الشركة، من بينها هندسة البترول والتطوير، والتخطيط العام، وأعمال الزيت في المنطقة الشمالية، وتوزيع خطوط الأنايبب والفرض.

ويشغل الأستاذ ناصر النعيمي حاليًا منصب رئيس مجلس إدارة شركة تطوير مدينة الملك سلمان للطاقة (سبارك).

المؤهلات التعليمية

الأستاذ ناصر النعيمي حاصل على درجة البكالوريوس في هندسة البترول من جامعة كاليفورنيا الجنوبية.



الأستاذ ناصر بن خالد النعيمي
الرئيس للتنقيب والإنتاج

الخبرات العملية

عُين الأستاذ محمد بن يحيى القحطاني رئيسًا للتكرير والكيماويات والتسويق في أرامكو السعودية في يوليو 2023، وهو عضو في الإدارة التنفيذية للشركة منذ أبريل 2009.

وقبل توليه منصبه الحالي، تولى الأستاذ محمد القحطاني قيادة العديد من الدوائر في الشركة، منها قطاع التنقيب والإنتاج، والتخطيط العام، وشؤون أرامكو السعودية، وهندسة البترول والتطوير. وبالإضافة إلى ذلك، شغل الأستاذ محمد القحطاني منصب رئيس شركة خدمات أرامكو وكبير إدارييها التنفيذيين، وكبير مهندسي البترول.

ويشغل الأستاذ محمد القحطاني حاليًا منصب رئيس مجلس إدارة شركة أرامكو للتجارة، وساتورب، وشركة موتيفا، ونائب رئيس مجلس إدارة سابك. وهو عضو مجلس إدارة شركة إس-أويل، وعضو غير تنفيذي في مجلس إدارة معادن.

المؤهلات التعليمية

الأستاذ محمد القحطاني حاصل على درجة البكالوريوس في هندسة البترول من جامعة الملك فهد للبترول والمعادن ودرجة الماجستير والدكتوراه في هندسة البترول من جامعة كاليفورنيا الجنوبية.



الأستاذ محمد بن يحيى القحطاني
الرئيس للتكرير والكيماويات والتسويق

الخبرات العملية

عُين الأستاذ زياد بن ثامر المرشد نائبًا تنفيذيًا للرئيس وكبير الإداريين الماليين في مايو عام 2022. وهو عضو في الإدارة التنفيذية للشركة منذ يونيو 2018.

وقبل توليه منصبه الحالي، تولى الأستاذ زياد المرشد قيادة العديد من الدوائر في الشركة، منها المالية، الإستراتيجية والتطوير المؤسسي، والوقود وزيوت التشحيم، والنمو والتكامل في قطاع التكرير والكيماويات والتسويق، وتطوير الأعمال الجديدة.

ويشغل الأستاذ زياد المرشد حاليًا منصب رئيس مجلس إدارة شركة وصاية العالمية للاستثمار، وهو أيضًا عضو مجلس إدارة سابك والشركة العالمية للحلول الرقمية المتكاملة (أرامكو الرقمية).

المؤهلات التعليمية

الأستاذ زياد المرشد حاصل على درجة البكالوريوس في الهندسة الكيميائية من جامعة ولاية أريزونا ودرجة الماجستير في إدارة الأعمال من معهد ماساتشوستس للتقنية.



الأستاذ زياد بن ثامر المرشد
النائب التنفيذي للرئيس وكبير الإداريين الماليين

أعضاء الإدارة التنفيذية تنمة

الخبرات العملية

عين الأستاذ وائل بن عبدالله الجعفري نائبًا تنفيذيًا للرئيس للخدمات الفنية في أكتوبر 2023، وهو عضو في الإدارة التنفيذية للشركة منذ سبتمبر 2021.

وقبل توليه منصبه الحالي، تولى الأستاذ وائل الجعفري قيادة العديد من دوائر الشركة، من بينها دائرة أعمال الغاز في منطقة الأعمال الجنوبية، وهيكله الطرح العام الأولي، والتحليل العالمي، وتحليل الأعمال ومساندة القرارات.

ويشغل الأستاذ وائل الجعفري حاليًا منصب رئيس مجلس إدارة الشركة العالمية للصناعات البحرية، وهو عضو مجلس إدارة مركز جونز هوبكنز أرامكو الطبي.

المؤهلات التعليمية

الأستاذ وائل الجعفري حاصل على درجة البكالوريوس في الهندسة الميكانيكية من جامعة الملك فهد للبترول والمعادن، ودرجة الماجستير في إدارة الأعمال من معهد ماساتشوستس للتقنية.



الأستاذ وائل بن عبدالله الجعفري

النائب التنفيذي للرئيس للخدمات الفنية

الخبرات العملية

عين الأستاذ نبيل بن عبدالعزيز المنصور في منصب المستشار القانوني العام وأمين السر في مايو 2016، وعين أيضًا في منصب النائب التنفيذي للرئيس في عام 2017، وهو عضو في الإدارة التنفيذية للشركة منذ فبراير 2014.

وقبل توليه منصبه الحالي، تولى الأستاذ نبيل المنصور منصب نائب المستشار القانوني العام، والمستشار القانوني العام المشارك، وتولى قيادة دائرة المشتريات وإدارة منظومة التوريد.

المؤهلات التعليمية

الأستاذ نبيل المنصور حاصل على درجة البكالوريوس في هندسة الأنظمة من جامعة الملك فهد للبترول والمعادن، ودرجة الدكتوراه في القانون من جامعة أوكلاهوما سيتي.



الأستاذ نبيل بن عبدالعزيز المنصور

النائب التنفيذي للرئيس والمستشار القانوني العام وأمين السر

الخبرات العملية

عين الأستاذ نبيل بن عبدالله الجامع نائبًا تنفيذيًا للرئيس للموارد البشرية والخدمات المساندة في يوليو 2020، وهو عضو في الإدارة التنفيذية للشركة منذ مايو 2009.

وقبل توليه المنصب الحالي، تولى الأستاذ نبيل الجامع قيادة العديد من دوائر الشركة، من بينها شؤون أرامكو السعودية، والموارد البشرية ومكتب رئيس مجلس الإدارة، وخطوط الأنابيب والتوزيع والفرض، والخدمات الصناعية، وخدمات أحياء السكن.

ويشغل الأستاذ نبيل الجامع حاليًا منصب رئيس مجلس إدارتي كل من مركز جونز هوبكنز أرامكو الطبي ومؤسسة أرامكو السعودية.

المؤهلات التعليمية

الأستاذ نبيل الجامع حاصل على درجتي البكالوريوس والماجستير في تخطيط المدن والأقاليم من جامعة الملك فهد للبترول والمعادن.



الأستاذ نبيل بن عبدالله الجامع

النائب التنفيذي للرئيس للموارد البشرية والخدمات المساندة

الخبرات العملية

عُين الأستاذ أشرف بن أحمد الغزاوي نائبًا تنفيذيًا للرئيس للإستراتيجية والتطوير المؤسسي في أبريل 2023، وهو عضو في الإدارة التنفيذية للشركة منذ يونيو 2020.

وقبل توليه منصبه الحالي، تولى الأستاذ أشرف الغزاوي قيادة العديد من الدوائر في الشركة، من بينها الإستراتيجية وتحليل السوق، والخزينة، بالإضافة إلى توليه قيادة مركز إدارة التخطيط والميزانية وإدارة الأداء.

ويشغل الأستاذ أشرف الغزاوي حاليًا منصب رئيس مجلس إدارة كل من واعد فينتشرز، وسادكو، وشركة صدارة، ويشغل أيضًا عضوية مجلس إدارة مركز جونز هوبكنز أرامكو الطبي.

المؤهلات التعليمية

الأستاذ أشرف الغزاوي حاصل على درجتي البكالوريوس والماجستير في الهندسة الكهربائية من جامعة الملك سعود، ودرجة الدكتوراه في الهندسة الكهربائية من جامعة مانشستر.



الأستاذ أشرف بن أحمد الغزاوي

النائب التنفيذي للرئيس للإستراتيجية والتطوير المؤسسي

الخبرات العملية

عُين الأستاذ أحمد بن عثمان الخويطر نائبًا تنفيذيًا للرئيس للتقنية والابتكار في أبريل 2023، وهو عضو في الإدارة التنفيذية للشركة منذ يناير 2015.

وقبل توليه منصبه الحالي، تولى الأستاذ أحمد الخويطر منصب كبير الإداريين التقنيين وكبير المهندسين في الشركة.

ويشغل الأستاذ أحمد الخويطر حاليًا عضوية مجلس إدارة الشركة العالمية للحلول الرقمية المتكاملة (أرامكو الرقمية)، وشركة أرامكو فينتشرز، وهو أيضًا عضو مجلس إدارة سادكو، ومدينة الملك عبدالعزيز للعلوم والتقنية.

المؤهلات التعليمية

الأستاذ أحمد الخويطر حاصل على شهادة البكالوريوس في الهندسة الكيميائية من جامعة الملك فهد للبترول والمعادن، ودرجة الماجستير في الهندسة الكيميائية من جامعة كاليفورنيا، بالإضافة إلى درجة الماجستير في إدارة الأعمال من معهد ماساتشوستس للتقنية.



الأستاذ أحمد بن عثمان الخويطر

النائب التنفيذي للرئيس للتقنية والابتكار

الإشراف وإدارة أعمال الشركة

وقد انتُخب الأحد عشر عضواً في مجلس الإدارة خلال اجتماع الجمعية العامة غير العادية الذي عقد في 6 مايو 2024، باستثناء رئيس الشركة وكبير إدارييها التنفيذيين الذي عُيِّن تلقائياً عضواً في مجلس الإدارة بموجب النظام الأساس للشركة. وأنتخب كل عضو من أعضاء مجلس الإدارة لمدة ثلاث سنوات تنتهي في 30 يونيو 2027 أو لحين انتخاب عضو جديد بديل له حسب الأصول. ولا يوجد مدة محددة للفترة التي قد يشغلها العضو في مجلس الإدارة. علاوة على ذلك، في 30 يونيو 2024، انقضت مهام عمل معالي الأستاذ محمد بن مزيد التويجري والسيد بيتر إل. سيلا في مجلس الإدارة واللجان المنبثقة عنه. وفي 1 يوليو 2024، انضم معالي الأستاذ فيصل بن فاضل الابراهيم والسيد روبرت و. ددلي إلى مجلس الإدارة. وفي 4 أغسطس 2024، أعيد تشكيل عضوية لجنة المراجعة، ولجنة الاستدامة وإدارة المخاطر والصحة والسلامة والبيئة، ولجنة الترشيحات، ولجنة المكافآت لتشمل أعضاء مجلس الإدارة الجدد.

يضم مجلس إدارة الشركة أحد عشر عضواً، ويتولى مهمة الإشراف على أعمال الشركة ويتمتع بصلاحيات كاملة لإدارة أعمالها والإشراف على شؤونها. ويُخوّل مجلس الإدارة أيضاً صلاحية تشكيل اللجان التي يرى أنها ضرورية لحوكمة الشركة والإشراف عليها وتسيير أعمالها على أكمل وجه، وتفويض جميع صلاحياتها أو بعضها إلى أي من اللجان، وفقاً لما يراه ملائماً. وتُحدّد مهام المجلس ومسؤولياته وفقاً لنظام السوق المالية، ونظام الشركات ولائحته التنفيذية، والنظام الأساس للشركة، وسياسات ولوائح الحوكمة الداخلية للشركة.

لجان مجلس الإدارة

مجلس الإدارة

لجنة المكافآت

السيد مارك آيه، وإينبرغر
رئيس اللجنة

انظر الصفحة 111

لجنة الترشيحات

السيد أندرو إن. ليفريس
رئيس اللجنة

انظر الصفحة 110

لجنة الاستدامة وإدارة المخاطر والصحة والسلامة والبيئة

السيد روبرت و. ددلي
رئيس اللجنة

انظر الصفحة 109

لجنة المراجعة

السيد ستيفارت تي. جوليفير
رئيس اللجنة

انظر الصفحة 107

لجان مجلس الإدارة

لدى مجلس الإدارة في الوقت الحالي أربع لجان هي: لجنة المراجعة، ولجنة الاستدامة وإدارة المخاطر والصحة والسلامة والبيئة، ولجنة الترشيحات، ولجنة المكافآت، وتعد كل لجنة اجتماعات منتظمة على مدار العام، تقدم فيها تقارير عن أعمالها وتوصياتها إلى المجلس، وتتلقى تقارير من الإدارة، كما توجد لائحة خاصة لكل لجنة من لجان مجلس الإدارة تحدد مهام اللجنة وصلاحياتها ومسؤولياتها. وتوجد المهام والمسؤوليات الأساس لكل لجنة في التقارير والبيانات الخاصة بكل منها أدناه، ويكون لكل لجنة رئيس غير تنفيذي مستقل.

الاستقلالية

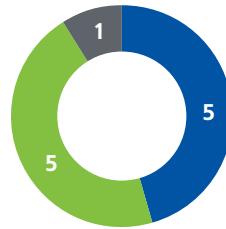
يحدد النظام الأساس للشركة متطلبات تشكيل مجلس الإدارة، ومنها أن يستوفي عدد أعضاء مجلس الإدارة المستقلين الحد الأدنى من اشتراطات الأنظمة واللوائح المعمول بها في المملكة. وفي كل عام يتخذ مجلس الإدارة قراراً بشأن استقلالية كل عضو من أعضاء المجلس عملاً بتوصية لجنة الترشيحات ووفقاً للأنظمة واللوائح المعمول بها. وعملاً بهذه المعايير، فقد قرر مجلس الإدارة أن يكون الأعضاء الخمسة التاليون أعضاء مستقلين: السيد ليفريس، والسيدة إلسنهانز، والسيد ددلي، والسيد واينبرغر، والسيد جوليفير.

وتجدر الإشارة إلى أنه لا يوجد تعارض حالي في المصالح بين مهام أي عضو من أعضاء مجلس الإدارة في الشركة وبين مصالحه أو مهامه الشخصية. بالإضافة إلى ذلك، خلال السنة المالية السابقة لم يشارك أي من أعضاء مجلس الإدارة في أي أعمال منافسة للشركة، وذلك وفقاً لمعايير المنافسة المعتمدة من قبل الجمعية العامة.

ويكون عنوان عمل كل عضو في المجلس هو العنوان المسجل للشركة.

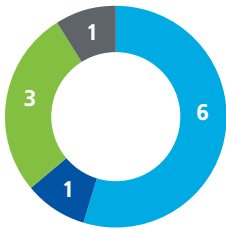
نظرة عامة عن مجلس الإدارة¹

الاستقلالية



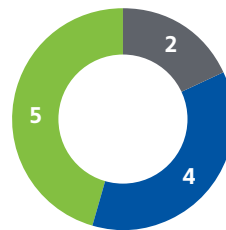
● عضو تنفيذي
● عضو غير تنفيذي
● عضو غير تنفيذي مستقل

الجنسية



● البريطانية
● الأمريكية
● الأسترالية
● السعودية

العمر



● 55-60
● 61-65
● 66-70
● 71+

مدة الخدمة



● 0-2 سنوات
● 3-4 سنوات
● 5-10 سنوات
● 11+ سنة

1. جميع إحصاءات المجلس كما في 4 مارس 2025.

هيكل مجلس الإدارة تنم

تنوع مجلس الإدارة وتشكيله

يُثمن مجلس الإدارة تنوع الكفاءات والمهارات والرؤى والخبرات، ويؤمن بأن التنوع بمختلف أنماطه يعزز أداء المجلس ويحقق فوائد جمة للشركة. ومن هذا المنطلق، تأخذ لجنة الترشيحات مسألة تنوع مجلس الإدارة بعين الاعتبار عند مراجعة تشكيله وعند ترشيح مرشحين جدد لشغل عضوية مجلس الإدارة.

كذلك تراعي لجنة الترشيحات في إطار تقييمها لتشكيل مجلس الإدارة الخبرة المهنية لكل عضو، ونزاهته، وأمانته، وآراءه، واستقلاليته، ومسؤوليته، ومدى استعداده للتعبير عن رؤى مستقلة، ودرجة فهمه لأعمال الشركة، ومجموعة من العوامل الأخرى التي ترى لجنة الترشيحات أنها ضرورية في ضوء الاحتياجات الحالية للمجلس. كما تراعي اللجنة المهارات والخبرات الأساس لكل عضو في ضوء إستراتيجية الشركة.

وعند تحديد مرشحين محتملين لمجلس الإدارة، تنظر لجنة الترشيحات في المعايير الموضحة في القسم بحثاً عن أفراد يتمتعون بخبرات قيادية ناجحة مكنتهم من تحقيق مكانة بارزة في مجالاتهم الأساس، وأفراد تعكس مرئياتهم وتصوراتهم فهماً عميقاً لطبيعة الأعمال والتفاصيل الدقيقة التي تختص بها شركة ضخمة مدرجة في سوق الأسهم. بالإضافة إلى ذلك، يجب أن يتمتع المرشحون في إثبات القدرة على التفكير الاستراتيجي واتخاذ قرارات استشرافية، واستيعاب المعلومات المتعلقة بعدد كبير من الموضوعات المعقدة، وأن يتمتع المرشحون بالقدرة على تخصيص الوقت اللازم للوفاء بالمسؤوليات التي ينبغي أن يضطلع بها عضو مجلس الإدارة.

ويلخص الجدول التالي الخصائص الرئيسية لأعمال الشركة والمؤهلات والمهارات والخبرات التي ترى لجنة الترشيحات ضرورة توفرها في مجلس الإدارة.

خصائص الأعمال

المؤهلات والمهارات والخبرات

أرامكو السعودية شركة عالمية ضخمة ومتكاملة في قطاع الطاقة والكيميائيات مع منتجات تباع في جميع أنحاء العالم.	<ul style="list-style-type: none">الخبرة في قطاع الطاقة.الخبرة الدولية لأعضاء مجلس الإدارة.
تتأثر أعمال الشركة بالمتطلبات والسياسات التنظيمية لمختلف الجهات الحكومية في جميع أنحاء العالم.	<ul style="list-style-type: none">الخبرة التجارية العالمية والخبرة بالسياسات العامة والشؤون الحكومية.
تزاوّل الشركة أعمالاً متعددة ومتنوعة، تشمل أعمالاً ومعاملات وشراكات في عديد من الدول.	<ul style="list-style-type: none">الخبرة في أعمال المراجعة والضرائب والأمور المالية العالمية.الريادة والمعرفة والخبرة في الأعمال العالمية.
تضيف التقنية والابتكار قيمة كبيرة لأعمال الشركة.	<ul style="list-style-type: none">الخبرة والمعرفة في مجالات الهندسة والتقنية والتصنيع و/أو المجالات الفنية الأخرى.
يتسم عملاء الشركة بالتنوع حيث يتواجدون في عديد من دول العالم.	<ul style="list-style-type: none">تنوع العرق أو الأصل أو الجنس أو الخلفية الثقافية أو الخبرة المهنية.
يرتبط الطلب على عديد من منتجات الشركة ارتباطاً مباشراً بالظروف الاقتصادية العالمية ويتأثر بشدة بقطاعات السلع والطاقة والبناء و النقل العالمية.	<ul style="list-style-type: none">الخبرة في تقييم الظروف الاقتصادية العالمية وآثارها.المعرفة بالأسواق العالمية الرئيسية، ومنها قطاعات السلع والطاقة والنقل.
تشمل مسؤوليات مجلس الإدارة فهم المخاطر المختلفة التي تواجه الشركة ومراقبتها والتأكد من تطبيق السياسات والإجراءات المناسبة لإدارة هذه المخاطر بفاعلية.	<ul style="list-style-type: none">الخبرة في مراقبة المخاطر وإدارتها.الخبرة الكبيرة على المستوى التنفيذي و/أو المستوى القيادي.
يشكّل الأداء البيئي والممارسات المستدامة مقومات متزايدة الأهمية للخطط الإستراتيجية الرامية إلى تحقيق القيمة للشركة على المدى البعيد.	<ul style="list-style-type: none">الخبرة في مجال البيئة والاستدامة.الخبرة في الجوانب التنظيمية و/أو متطلبات الامتثال.

مهارات وخبرات أعضاء مجلس الإدارة

عدد الأعضاء	ما تضيفه المهارة والخبرة من فائدة	المهارات والخبرات
11	توفر لمجلس الإدارة خبرات مالية قيّمة تتضمن الإشراف على التقارير المالية والضوابط الداخلية، والإفصاح المالي والاستثمار وإدارة المحافظ و/أو التداول.	الخبرة المالية
11	تساعد المجلس على مراقبة المخاطر من خلال تحديد مجموعة متنوعة منها وترتيبها بحسب الأولوية وإدارتها بفاعلية.	الخبرة في مجال إدارة المخاطر
7	توفر فهمًا عمليًا لقطاع الطاقة والكيميائيات ومنظورًا قيمًا بشأن القضايا الخاصة بأعمال الشركة.	الخبرة في قطاع الطاقة والكيميائيات
9	تساعد المجلس في فهم بيئات العمل المتنوعة وقواعد العملاء والإمداد المرتبطة بأعمال الشركة وإستراتيجيتها على الصعيد العالمي.	الخبرة القيادية في الأعمال العالمية
8	تساعد مجلس الإدارة على تقييم البيئة القانونية والتنظيمية الآخذة في التطور والتعاطي معها بفاعلية.	الخبرة التنظيمية والقانونية والخبرة بالسياسات العامة والشؤون الحكومية
11	توفر فهمًا عميقًا لدوائر الشركة وإستراتيجيتها لمساعدة مجلس الإدارة في الإشراف على أعمال الشركة عالميًا والتخطيط الإستراتيجي لها.	الخبرة القيادية التنفيذية
6	تساعد المجلس في الإشراف على ريادة الشركة في التكيف مع التغيير والابتكار التقني والمخاطر المتعلقة، وتشمل ما يتعلق بمبادرات الاستدامة الخاصة بالشركة.	الخبرة في مجال التقنية والابتكار والأمن السيبراني والعلوم
8	تساعد مجلس الإدارة على فهم القضايا التي تواجه الشركات العامة بشكل عام، وتوفير نظرة ثاقبة حول ممارسات حوكمة الشركات وتوجهاتها.	الخبرات الأخرى في إدارة مجالس الشركات العامة

هيكل مجلس الإدارة تنمة

تقييمات المجلس

يُجري المجلس تقييمًا ذاتيًا سنويًا، بالتناوب بين إجراء التقييم الخاص به مع لجنة الترشيحات التي تشرف على هذه العملية وبالاستعانة بمستشار خارجي، علمًا بأن عملية التقييم تُجرى مرة واحدة على الأقل كل ثلاث سنوات. وتخضع إجابات وتعليقات أعضاء مجلس الإدارة للرصد والمراجعة طوال فترة التقييم للتعرف على الاتجاهات وتحديد الجوانب التي يتعين التركيز عليها لتحسين أداء المجلس. وفي عام 2024، اضطلعت لجنة الترشيحات بالإشراف على عملية تقييم مجلس الإدارة.

اجتماعات مجلس الإدارة لعام 2024

عقد مجلس الإدارة ستة اجتماعات في عام 2024: 8 مارس، 6 مايو، 5 أغسطس، 17 سبتمبر، 4 نوفمبر و19 ديسمبر. ولم يوكل خلالها أي عضو من أعضاء المجلس غيره في الحضور بالنيابة عنه خلال عام 2024. وفيما يلي سجل حضور هذه الاجتماعات لكل عضو من أعضاء مجلس الإدارة.

الأعضاء	مؤهل	تم الحضور
معالي الأستاذ ياسر بن عثمان الرميان، رئيس مجلس الإدارة	6	6
معالي الدكتور إبراهيم بن عبدالعزيز العساف، نائب رئيس مجلس الإدارة	6	6
معالي الأستاذ محمد بن عبدالله الجدعان	6	6
معالي الأستاذ فيصل بن فاضل الإبراهيم ¹	4	4
السيد أندرو إن. ليفريس	6	6
السيدة لين إل. إنسنانز	6	6
السيد روبرت و. ددلي ¹	4	4
السيد مارك آيه. واينبرغر	6	6
السيد ستيفارت تي. جوليفير	6	6
الأستاذ خالد بن هاشم الدباغ	6	6
المهندس أمين بن حسن الناصر	6	6
معالي الأستاذ محمد بن مزيد التويجري ²	2	2
السيد بيتر إل. سيللا ²	2	2

1. تم انتخاب معالي الأستاذ فيصل بن فاضل الإبراهيم والسيد روبرت و. ددلي إلى مجلس الإدارة في 6 مايو 2024.

2. انتضت مهام أعمال معالي الأستاذ محمد بن مزيد التويجري والسيد بيتر إل. سيللا في مجلس الإدارة واللجان المنبثقة عنهما في 30 يونيو 2024.

الاجتماع السنوي للمساهمين

عقدت الشركة جمعيتها العامة السنوية من خلال عقد اجتماع للجمعية العامة غير العادية في 6 مايو 2024. انعقد الاجتماع عبر وسائل التقنية الحديثة بحضور كافة أعضاء مجلس الإدارة آنذاك، وجرى التصويت والموافقة من قبل الجمعية العامة غير العادية على البنود التالية: (1) انتخاب أعضاء مجلس الإدارة للدورة الجديدة، ابتداءً من 1 يوليو 2024م ولمدة ثلاث (3) سنوات تنتهي في 30 يونيو 2027م، (2) تعديل المادة (السادسة عشرة) من النظام الأساس للشركة، المتعلقة بتعيين عضو بديل في مجلس الإدارة، (3) تعديل المادة (الثامنة عشرة) من النظام الأساس للشركة، المتعلقة بمكافآت أعضاء مجلس الإدارة، (4) تعديل المادة (الثانية والعشرون) من النظام الأساس للشركة، المتعلقة بمداولات مجلس الإدارة وقراراته (5) الموافقة على تعديل المادة (السادسة والعشرون) من النظام الأساس للشركة، المتعلقة بالدعوة لانعقاد الجمعية العامة، (6) تعديل المادة (الثانية والثلاثون) من النظام الأساس للشركة، المتعلقة بجدول أعمال الجمعية العامة، (7) تعديل المادة (السابعة والثلاثون) من النظام الأساس للشركة، المتعلقة بالقوائم المالية، وتقرير مجلس الإدارة، وتقرير مراجع الحسابات، (8) تعديل المادة (الحادية والأربعون) من النظام الأساس للشركة، المتعلقة بمسؤوليات أعضاء مجلس الإدارة، (9) تعديل المادة (الرابعة والأربعون) من النظام الأساس للشركة، المتعلقة بحقوق المساهمين في رفع دعوى ضد الشركة أو مجلس الإدارة. كما استعرضت الجمعية العامة غير العادية وناقشت تقرير مجلس الإدارة لعام 2023 والقوائم المالية لعام 2023. كما تمت مناقشة تقرير مراجع الحسابات لعام 2023.

ويضطلع المساهمون في أرامكو السعودية بدور محوري فيما يتعلق بالإطار العام لحوكمة الشركة. ووفقاً للأنحة حوكمة الشركات الصادرة عن هيئة السوق المالية، يتعين على أعضاء مجلس الإدارة حضور اجتماعات الجمعية العامة للشركة، حيث يستطيع المساهمون تقديم اقتراحاتهم ومرئياتهم إلى أعضاء مجلس الإدارة خلال هذه الاجتماعات.

تقرير لجنة المراجعة

يرأس لجنة المراجعة
السيد ستيوارت تي. جوليفير

سجل حضور اجتماع لجنة المراجعة لعام 2024

الأعضاء	مؤهل	تم الحضور
السيد ستيوارت تي. جوليفير، رئيس اللجنة ¹	4	4
معالي الأستاذ فيصل بن فاضل الإبراهيم ²	2	2
الأستاذ خالد بن هاشم الدباغ ³	2	2
السيد أندرو إن. ليفريس ³	2	2
السيدة لين إل. إلسنهاوز ⁴	4	4
معالي الأستاذ محمد بن عبدالله الجدعان ⁵	2	2
السيد مارك آيه. واينبرغر ⁵	2	2
السيد بيتر إل. سيللا ⁶	2	2

1. أعيد تشكيل عضوية لجنة المراجعة في 4 أغسطس 2024 لتعيين السيد ستيوارت تي. جوليفير رئيساً فيها.
2. تم انتخاب معالي الأستاذ فيصل بن فاضل الإبراهيم في مجلس الإدارة في 6 مايو 2024، وتوليه المنصب اعتباراً من 1 يوليو 2024. أعيد تشكيل عضوية لجنة المراجعة في 4 أغسطس 2024، لتشمل في عضويتها معالي الأستاذ فيصل بن فاضل الإبراهيم.
3. أعيد تشكيل عضوية لجنة المراجعة في 4 أغسطس 2024، لتشمل في عضويتها الأستاذ خالد بن هاشم الدباغ والسيد أندرو إن. ليفريس.
4. السيدة لين إل. إلسنهاوز كانت رئيسة لجنة المراجعة حتى تم إعادة تشكيل اللجنة في 4 أغسطس 2024.
5. أعيد تشكيل عضوية لجنة المراجعة في 4 أغسطس 2024، انفضت مهام أعمال معالي الأستاذ محمد بن عبدالله الجدعان والسيد مارك آيه. واينبرغر في لجنة المراجعة.
6. انفضت مهام أعمال السيد بيتر إل. سيللا في مجلس الإدارة واللجان المنبثقة عنه في 30 يونيو 2024.

يتمثل الدور الرئيس للجنة المراجعة في مراقبة شؤون الشركة ومساعدة مجلس الإدارة وأعضائه في الإشراف على عملية التقرير والإفصاح الماليين، ويشمل ذلك الإشراف على:

- صحة التقارير والقوائم المالية الموحدة للشركة وفعاليتها ودقتها، وأداء الضوابط الداخلية وسلامتها وفعاليتها، وأعمال المراجعة، والتقرير المالي، ونظم إدارة المخاطر المالية في الشركة.
 - مؤهلات المراجع الداخلي للشركة وأدائه.
 - مؤهلات المراجع الخارجي المستقل للشركة واستقلالته وأدائه.
 - امتثال الشركة للمتطلبات القانونية والتنظيمية.
- عقدت لجنة المراجعة أربعة اجتماعات خلال عام 2024: 7 مارس، 5 مايو، 4 أغسطس، و3 نوفمبر.

وفي سبيل مساعدة اللجنة على الاضطلاع بمهامها وتحقيق أهدافها، فقد شارك أعضاء الإدارة والأطراف المعنيون الرئيسون في الشركة في اجتماعات لجنة المراجعة التي عقدت خلال عام 2024 إلى جانب المراجع الخارجي للشركة.

وقدم الأطراف المعنيون الرئيسون وعدد من أعضاء الإدارة مرئياتهم إلى لجنة المراجعة حول أمور معينة منها صحة التقارير والقوائم المالية الموحدة للشركة وفعاليتها ودقتها، وأداء الضوابط الداخلية وسلامتها وفعاليتها، وأعمال المراجعة، والتقرير المالي، وإدارة المخاطر المالية في الشركة.

وتواصل لجنة المراجعة اتصالاتها مع الجهات التالية:

- الإدارة لإعداد القوائم المالية الموحدة للشركة والتحقق من دقتها.
- الإدارة بهدف وضع ضوابط وإجراءات داخلية فاعلة لضمان امتثال الشركة للمعايير المحاسبية، وإجراءات إعداد التقرير المالي، والأنظمة واللوائح المعمول بها.
- المراجع العام بهدف المساعدة في الاضطلاع بمسؤوليات لجنة المراجعة المتعلقة بإدارة المخاطر، وإجراءات إعداد التقرير المالي، وضوابط الرقابة الداخلية، والامتثال للمتطلبات القانونية والتنظيمية.
- المراجع الخارجي فيما يتعلق بالمراجعة السنوية والمرحلية للقوائم المالية الموحدة التي يضطلع بها المراجع الخارجي، إذا اقتضى الأمر ذلك.
- وبناء على المرئيات والعروض التوضيحية التي قدمها أعضاء الإدارة والأطراف المعنيون الرئيسون في الشركة، صادقت لجنة المراجعة على عدة بنود خلال عام 2024 التماساً لموافقة مجلس الإدارة عليها، كان من بينها:
- التقرير السنوي لعام 2023، والذي يحتوي على القوائم المالية الموحدة المراجعة لعام 2023.
- التقارير المالية الأولية الفصلية لعام 2024.
- آخر المستجدات في إدارة النقد في خزينة المجموعة.
- التوصية بمواصلة تعيين المراجع الخارجي للشركة للسنة المالية 2025.

تقرير لجنة المراجعة تنمية

وبالإضافة إلى ذلك، درست لجنة المراجعة وتلقت تقارير حول عديد من المسائل الرئيسية منها:

- ملخص عن أعمال المراجعة الداخلية في الشركة خلال عام 2023، التي تشمل عدة مجالات مثل أعمال المراجعة، والمهام الاستشارية، وإدارة مخاطر الاحتيال، إلى جانب بعض المبادرات الرئيسية التي نفذت خلال العام.
- تقارير فصلية عن أعمال المراجعة الداخلية القائمة في الشركة خلال عام 2024.
- الأداء المالي في عام 2023 للاستثمارات المخصصة لتمويل خطط منافع الشركة.
- تقرير عن الدعاوى القضائية الكبيرة.
- مراجعة أعمال إدارة المخاطر المالية في الشركة.
- مراجعة التغييرات التنظيمية في هيكل المراجعة الداخلية.
- خطة المراجعة الداخلية الشاملة للشركة لعام 2025، ويشمل ذلك المنهجية والإجراءات المثبتة في إعداد هذه الخطة.
- تقرير عن إطار عمل إدارة المخاطر الضريبية في الشركة.
- تقرير عن إدارة مخاطر الامتثال التنظيمي على مستوى الشركة باستخدام إطار عمل شامل للامتثال.

وحضر المراجع العام للشركة جميع اجتماعات لجنة المراجعة التي عقدت خلال عام 2024، وقدم عروضاً توضيحية للجنة، تطرق خلالها إلى أعمال المراجعة الداخلية للشركة التي أجريت خلال العام. وفي إطار المراجعة التي تجريها لجنة المراجعة على خطة المراجعة الداخلية الشاملة بالشركة لعام 2025، سعت اللجنة لضمان توافق الخطة مع المخاطر الرئيسية لأعمال الشركة.

التقرير المالي والمراجعة الخارجية

تضطلع اللجنة بمهمتين رئيسيتين هما مراقبة صحة القوائم المالية وتقييم فاعلية المراجع الخارجي.

ومن خلال التقييم تأكدت لجنة المراجعة من اتباع السياسات المحاسبية الصحيحة خلال الفترة المحاسبية، وملاءمة التقديرات والآراء التي استخدمتها الإدارة في تحديد البنود وقياسها وعرضها في القوائم المالية.

وشهدت الاجتماعات التي عقدتها لجنة المراجعة خلال عام 2024 عروضاً تقديمية وتقارير شاملة وعقد نقاشات موسعة مع المراجع الخارجي وأعضاء الإدارة حول القوائم المالية، تضمنت تحليلاً مفصلاً للأداء المالي للشركة والتغيرات في مركزها المالي، وخطوات إعداد القوائم المالية السنوية النهائية المدققة. والمراجعة المستقلة التي يجريها المراجع الخارجي للقوائم المالية خلال الربع الأول والثاني والثالث من العام. كما عرض المراجع الخارجي خطة المراجعة الخارجية لعام 2024 أمام أعضاء لجنة المراجعة واستعرض الإجراء المتبع في مراجعة القوائم المالية لعام 2024. كما اطلعت لجنة المراجعة خلال الاجتماع نفسه على أداء المراجع الخارجي واستقلاليتته لعام 2024، ولم تعثر على أي ثغرات أو أوجه قصور.

وفي اجتماع الجمعية العامة العادية السنوي لعام 2021، عين المساهمون شركة برايس وترهاوس كوبرز مراجعاً خارجياً لمدة 10 سنوات من عام 2021 حتى عام 2030 بالإضافة إلى الربع الأول من عام 2031. لذلك، فإنه لن تكون هناك حاجة بالنسبة للمساهمين لتعيين شركة برايس وترهاوس كوبرز حتى السنة المالية 2031. وقد صادقت لجنة المراجعة على استمرار تعيين شركة برايس وترهاوس كوبرز لعام 2025 وأحالت القرار إلى مجلس الإدارة لاعتماده، كما اعتمدت على خطاب التعاقد مع شركة برايس وترهاوس كوبرز، الذي يحدد شروط وأحكام تقديم خدماتها في عام 2025. ورغم قيام المساهمين بهذا التعيين، إلا إنه يجوز للشركة ووفقاً لتقديرها بتعيين مراجع حسابات خارجي آخر وأخذ موافقة المساهمين عليه قبل انتهاء مدة التعاقد مع شركة برايس وترهاوس كوبرز.

وفي عام 2024، ولدى إبداء التوصية بمواصلة تعيين شركة برايس وترهاوس كوبرز مراجعاً خارجياً لعام 2025، فوضت لجنة المراجعة الإدارة العليا في أرامكو السعودية بتعيين شركة برايس وترهاوس كوبرز لتقديم بعض الخدمات الأخرى المحدودة، ضماناً لاستمرار استقلالية هذا المراجع الخارجي وفقاً للميثاق الدولي لسلوك وآداب المهنة للمحاسبين المهنيين (بما في ذلك معايير الاستقلال الدولية) الصادرة عن مجلس معايير الأخلاقيات الدولية للمحاسبين، والمعتمدة من قبل الهيئة السعودية للمراجعين والمحاسبين في المملكة العربية السعودية.

بلغت أتعاب شركة برايس وترهاوس كوبرز لقاء أعمال تدقيق ومراجعة القوائم المالية الموحدة لأرامكو السعودية عن السنة 31 مليون ريال سعودي (2023: 32 مليون ريال سعودي). وتشمل الأتعاب الأخرى عن السنة 124 مليون ريال سعودي (2023: 120 مليون ريال سعودي) لقاء مراجعة قوائم الشركات التابعة²، و19 مليون ريال سعودي (2023: 14 مليون ريال سعودي) لقاء الخدمات الإضافية المقدمة لأرامكو السعودية والشركات التابعة لها.

سيستمر شريك مراجعة الحسابات الحالي في أداء أعماله كشريك مراجعة حسابات عالمي حتى ختام أعمال مراجعة الحسابات للربع الأول من عام 2025. قامت لجنة المراجعة بالإشراف على عملية اختيار شريك مراجعة الحسابات الجديد، والتي من المتوقع أن يعمل لمدة خمسة سنوات، وذلك رهناً بتقديم شركة برايس وترهاوس كوبرز مستوى مرض من الأداء واستمرارها في القيام بدورها كمراجع خارجي.

الضوابط الداخلية

تضطلع لجنة المراجعة بمراجعة مدى كفاية الضوابط الداخلية ونظم إدارة المخاطر المالية في الشركة وفعاليتها. وخلال العام فحصت اللجنة عدداً من الضوابط المهمة، ومن بينها الضوابط المالية والتشغيلية وضوابط الامتثال، واطمأنت إلى أن أنظمة الضوابط الداخلية والمالية ونظم إدارة المخاطر لدى الشركة فاعلة وكافية.

1. تم تحديث المبالغ لعام 2023 لتعكس الرسوم النهائية للسنة.
2. يُطلق مصطلح "الشركات التابعة" على الكيانات التي تسيطر عليها الشركة، وفق المعايير الدولية للتقرير المالي.

تقرير لجنة الاستدامة وإدارة المخاطر والصحة والسلامة والبيئة

يرأس لجنة الاستدامة وإدارة المخاطر والصحة والسلامة والبيئة السيد روبرت و. ددلي



سجل حضور اجتماع لجنة الاستدامة وإدارة المخاطر والصحة والسلامة والبيئة لعام 2024

الأعضاء	مؤهل	تم الحضور
السيد روبرت و. ددلي، رئيس اللجنة ¹	2	2
السيد بيتر إل. سيليا ²	2	2
معالي الأستاذ فيصل بن فاضل الإبراهيم ³	2	2
معالي الأستاذ محمد بن مزيد التويجري ⁴	2	2
الأستاذ خالد بن هاشم الدباغ ⁵	2	2
المهندس أمين بن حسن الناصر	4	4
السيد ستيوارت تي. جوليفير	4	4
السيد مارك آيه. واينبرغر ⁶	2	1

وعلاوة على ذلك، تلقت لجنة الاستدامة وإدارة المخاطر والصحة والسلامة والبيئة في عام 2024 أحدث المستجدات حول إطار إدارة المخاطر المؤسسية في الشركة، وبرنامج التميز التشغيلي لأرامكو السعودية، وحول القضايا ذات الصلة بالاستدامة. كما تلقت لجنة الاستدامة وإدارة المخاطر والصحة والسلامة والبيئة أحدث مستجد المتعلق بتقرير الاستدامة في الشركة. وقد صادقت اللجنة على تقرير الاستدامة لعام 2023، لاعتماده من قبل مجلس الإدارة.

وبالإضافة إلى ذلك، راجعت اللجنة أداء الشركة خلال عام 2023 فيما يتعلق بحوادث السلامة وعدد من أبرز المعايير والأهداف المتعلقة بالصحة والسلامة والبيئة. وراجعت اللجنة أيضًا الأداء الفصلي للشركة خلال الأرباع الثلاثة الأولى من عام 2024 فيما يتعلق بمعايير الصحة والسلامة والبيئة وأهدافها، كما راجعت الأهداف والمعايير المقترحة لمؤشرات الأداء الرئيسية العامة في مجال الصحة والسلامة والبيئة لعام 2025.

وتواصل لجنة الاستدامة وإدارة المخاطر والصحة والسلامة والبيئة تقديم المساندة إلى مجلس الإدارة والشركة من خلال الاضطلاع بالمهام والمسؤوليات التالية:

- الإشراف على إستراتيجية الشركة وأدائها وسمعتها فيما يتعلق بالقضايا البيئية والاجتماعية والحوكمة التي تسهم في تحقيق القيمة على المدى البعيد في جميع أعمال الشركة العالمية.
- مراجعة المستوى المقبول للمخاطر لدى الشركة.
- مراجعة المخاطر التشغيلية والإستراتيجية للشركة، وأطر المخاطر والضوابط التي وضعتها الشركة لإدارة تلك المخاطر، بما في ذلك المخاطر التي قد تنشأ بشأن الجوانب الاجتماعية والسياسية والبيئية والمتعلقة بالسياسات العامة لأنشطة الشركة.
- رفع تقارير إلى مجلس الإدارة عن التعرض للمخاطر الإستراتيجية المهمة ورفع توصيات إلى المجلس عن كيفية إدارة تلك المخاطر.
- مراجعة مستوى فاعلية السياسات والبرامج والممارسات التي تتبناها الشركة في مجالات السلامة والصحة والبيئة والعلاقات الاجتماعية، ورفع توصيات بذلك إلى مجلس الإدارة حسبما تقتضي الحاجة.
- مراجعة التقارير الموجزة عن الحوادث الخطيرة المتعلقة بالصحة والسلامة والبيئة داخل الشركة.
- وتؤدي لجنة الاستدامة وإدارة المخاطر والصحة والسلامة والبيئة مهام ومسؤوليات لجنة إدارة المخاطر المنصوص عليها في لائحة حوكمة الشركات الصادرة عن هيئة السوق المالية.

1. انتخب السيد روبرت و. ددلي في مجلس الإدارة في 6 مايو 2024، وتوليه المنصب اعتبارًا من 1 يوليو 2024. أعيد تشكيل عضوية لجنة الاستدامة وإدارة المخاطر والصحة والسلامة والبيئة في 4 أغسطس 2024، حيث عين السيد ددلي كرئيس للجنة.
2. كان السيد بيتر إل. سيليا رئيسًا للجنة حتى تاريخ 30 يونيو 2024.
3. انتخب معالي الأستاذ فيصل بن فاضل الإبراهيم في مجلس الإدارة في 6 مايو 2024، وتوليه المنصب اعتبارًا من 1 يوليو 2024. أعيد تشكيل عضوية لجنة الاستدامة وإدارة المخاطر والصحة والسلامة والبيئة في 4 أغسطس 2024، لتشمل معالي الأستاذ فيصل بن فاضل الإبراهيم عضوًا فيها.
4. انقضت مهام عمل معالي الأستاذ محمد بن مزيد التويجري في مجلس الإدارة واللجان المنبثقة عنه في 30 يونيو 2024.
5. أعيد تشكيل عضوية لجنة الاستدامة وإدارة المخاطر والصحة والسلامة والبيئة في 4 أغسطس 2024. انقضت مهام عمل الأستاذ خالد بن هاشم الدباغ كعضو في لجنة الاستدامة وإدارة المخاطر والصحة والسلامة والبيئة.
6. أعيد تشكيل عضوية لجنة الاستدامة وإدارة المخاطر والصحة والسلامة والبيئة في 4 أغسطس 2024، لتشمل السيد مارك آيه. واينبرغر عضوًا فيها. لم يحضر الاجتماع الذي عقد في 4 أغسطس 2024.

يتمثل الدور الرئيس الذي تضطلع به لجنة الاستدامة وإدارة المخاطر والصحة والسلامة والبيئة في مراقبة الإدارة العامة للمخاطر في الشركة ومساعدة مجلس الإدارة فيما يلي:

- القيادة والتوجيه والإشراف فيما يتعلق بالقضايا البيئية والاجتماعية والحوكمة.
- حوكمة ومراقبة المخاطر الإستراتيجية والتشغيلية بما في ذلك توفير التوجيه والإشراف القيادي فيما يتعلق بإطار المخاطر وإستراتيجية المخاطر في الشركة.
- غرس ثقافة داخل الشركة تسلط الضوء على مزايا الإدارة السليمة للمخاطر وتحسدها.

عقدت لجنة الاستدامة وإدارة المخاطر والصحة والسلامة والبيئة أربعة اجتماعات في عام 2024: 7 مارس، 5 مايو، 4 أغسطس، و3 نوفمبر.

وخلال العام نفسه، تلقت اللجنة التقييمات والمراجعات الدورية التي تم إجراؤها من الإدارة فيما يتعلق بالعديد من مخاطر الشركة التي تديرها الشركة بشكل فاعل، مثل المخاطر المتعلقة بالحوادث الصناعية الكبرى، المعاملات الكبرى، واضطرابات السوق، والهجمات السيبرانية، والالتزام البيئي، وتغير المناخ.

يرأس لجنة الترشيحات
السيد أندرو إن. ليفريس

سجل حضور اجتماع لجنة الترشيحات لعام 2024

الأعضاء	مؤهله	تم الحضور
السيد أندرو إن. ليفريس، رئيس اللجنة	3	3
معالي الأستاذ ياسر بن عثمان الرميان ¹	3	2
معالي الدكتور إبراهيم بن عبدالعزيز العساف ²	1	1
معالي الأستاذ محمد بن مزيد التويجري ³	1	1
معالي الأستاذ محمد بن عبدالله الجدعان ⁴	2	2
الأستاذ خالد بن هاشم الدباغ	3	3
السيدة لين إل. إلسنهانز ⁴	2	2

شركة أرامكو السعودية، وأوصت المجلس بالموافقة عليها وتقديم التعديلات للموافقة عليها من قبل المساهمين في الجمعية العامة غير العادية. أخيرًا، صادقت لجنة الترشيحات تعيين فرد واحد لشغل منصب مسؤول تنفيذي أعلى وأحالت القرار إلى مجلس الإدارة للموافقة عليه.

في نوفمبر 2024، راجعت لجنة الترشيحات ورش العمل التي أقيمت لأعضاء مجلس الإدارة في عام 2024، وراجعت ورش العمل المقترحة لأعضاء مجلس الإدارة لعام 2025 وصادقت عليها. وعلاوة على ذلك، راجعت لجنة الترشيحات وصادقت على بعض التعديلات على دليل حوكمة الشركات في أرامكو السعودية، وإجراءات ترشيح أعضاء مجلس الإدارة، وإجراءات الجمعيات العامة، لتعكس التحديثات الموصوفة أعلاه للنظام الأساس لأرامكو السعودية، والتي وافق عليها المساهمون في الجمعية العامة غير العادية.

في ديسمبر 2024، اجتمعت لجنة الترشيحات للمرة الثالثة في عام 2024، لمناقشة عملية وضع خطط التعاقب الوظيفي لكبار التنفيذيين، بما في ذلك الرئيس التنفيذي، والمسائل المتعلقة بإشراف كبار الإداريين التنفيذيين.

وفيما يتعلق بالأدوات التي يستخدمها مجلس الإدارة لتقييم أدائه وأداء أعضائه، قامت لجنة الترشيحات بالإشراف على عملية التقييم الذاتي التي أجريت خلال عام 2024 دون مشاركة جهة خارجية، حيث كان مجلس الإدارة قد استعان بجهة استشارية خارجية في عام 2023، واعتمد التقييم الذاتي في المقام الأول على الإجابة على استبيان. وقد تم تحديث الاستبيان هذا العام عن الأعوام السابقة بما يتماشى مع أفضل ممارسات التقييم الذاتي لمجلس الإدارة لتحسين فائدته. ومن المقرر مناقشة النتائج لتحديد اتجاهات الأداء لمجلس الإدارة واللجان المنبثقة عنه واقتراحات للتحسينات في اجتماع مجلس الإدارة في مارس 2025.

1. معالي الأستاذ ياسر بن عثمان الرميان لم يحضر الاجتماع الذي عقد في 3 نوفمبر 2024.
2. أعيد تشكيل عضوية لجنة الترشيحات في 4 أغسطس 2024، انقضت مهام عمل الدكتور إبراهيم بن عبدالعزيز العساف كعضو في لجنة الترشيحات.
3. انقضت مهام عمل معالي الأستاذ محمد بن مزيد التويجري في مجلس الإدارة واللجان المنبثقة عنه في 30 يونيو 2024.
4. أعيد تشكيل عضوية لجنة الترشيحات في 4 أغسطس 2024، لتشمل كلاً من معالي الأستاذ محمد بن عبدالله الجدعان والسيدة لين إل. إلسنهانز.

يتمثل الدور الرئيس للجنة الترشيحات في إدارة عملية ترشيح وتعيين وتقييم أعضاء مجلس الإدارة، وضمان فاعلية المجلس وكل عضو من أعضائه. وتتولى اللجنة أيضًا تقييم هيكل مجلس الإدارة وتشكيل اللجان المنبثقة عنه، ورفع التوصيات في ذلك الشأن. كما تتولى اللجنة تقييم الأفراد ورفع التوصيات للمجلس بتعيينهم كبار التنفيذيين. كما تقدم لجنة الترشيحات المقترحات والتوصيات إلى مجلس الإدارة فيما يتعلق بممارسات الحوكمة وإجراءاتها في الشركة.

عقدت لجنة الترشيحات ثلاثة اجتماعات في عام 2024: 7 مارس، 3 نوفمبر و18 ديسمبر.

- 1) في مارس 2024، تحققت لجنة الترشيحات فيما يتعلق بأعضاء مجلس الإدارة: (1) استقلالية الأعضاء الخمسة؛ و(2) عدم وجود أي تعارض في المصالح حتى ذلك التاريخ لدى أي عضو. وبالإضافة إلى ذلك، راجعت لجنة الترشيحات وصادقت على عملية مقترحة لعملية التقييم الذاتي لمجلس الإدارة ولجان مجلس الإدارة لعام 2024. كما نظرت لجنة الترشيحات في الأفراد الذين سيتم انتخابهم كأعضاء مجلس إدارة في اجتماع الجمعية العامة غير العادية للشركة لعام 2024 ("الجمعية العامة غير العادية") وصادقت اللجنة على قائمة المرشحين. علاوة على ذلك، نظرت لجنة الترشيحات وصادقت على بعض التعديلات على النظام الأساس

بيان لجنة المكافآت

يرأس لجنة المكافآت
السيد مارك أيه. واينبرغر

سجل حضور اجتماع لجنة المكافآت لعام 2024

الأعضاء	مؤهل	تم الحضور
السيد مارك أيه. واينبرغر، رئيس اللجنة	5	5
معالي الأستاذ ياسر بن عثمان الرميان	5	5
معالي الأستاذ محمد بن عبدالله الجدعان	5	5
معالي الأستاذ إبراهيم بن عبدالعزيز العساف ¹	3	3
السيد روبرت و. ددلي ¹	3	3
السيدة لين إل. السنهانز ²	2	2
السيد أندرو إن. ليفريس ^{3,2}	2	1

1. أعيد تشكيل عضوية لجنة المكافآت في 4 أغسطس 2024، لتشمل كل من معالي الأستاذ إبراهيم بن عبد العزيز العساف والسيد روبرت و. ددلي كأعضاء فيها.
2. أعيد تشكيل عضوية لجنة المكافآت في 4 أغسطس 2024، بحيث لم يعد كل من السيد أندرو إن. ليفريس والسيدة لين إل. السنهانز عضوين فيها.
3. لم يحضر السيد أندرو إن. ليفريس الاجتماع الذي عقد في تاريخ 5 مايو 2024.

وفقاً لميثاق اللجنة، يتمثل الدور الرئيس للجنة المكافآت:

- الإشراف على سياسة المكافآت في الشركة وتنفيذها.
- إعداد خطة المكافآت السنوية الخاصة بكل فرد من أعضاء مجلس الإدارة وكبار المسؤولين التنفيذيين الذين لهم نفس مرتبة نائب تنفيذي للرئيس أو أعلى أو يؤدون مهام تكافئ مهامه.
- مراجعة خطط المكافآت السنوية واعتمادها لقاعدة موظفي الشركة وأسعة النطاق.

وعقدت لجنة المكافآت خمسة اجتماعات في عام 2024: 7 مارس، 5 مايو، 4 أغسطس، 3 نوفمبر و18 ديسمبر.

وفي إطار جدول الأعمال المعتاد، ناقشت لجنة المكافآت وقيمت بعض السياسات والقرارات الخاصة بالمكافآت التي تنطبق على كبار أعضاء الإدارة العليا في الشركة، بما في ذلك أعضاء مجلس الإدارة وكبار المسؤولين التنفيذيين.

قدمت لجنة المكافآت توصيات إلى مجلس الإدارة بشأن خطط المكافآت السنوية على مستوى الشركة والميزانية المرتبطة بها، ووافقت على المكافآت الخاصة بكل عضو من أعضاء مجلس الإدارة والمسؤولين التنفيذيين ضمن الميزانية التي وافق عليها مجلس الإدارة. كما قامت لجنة المكافآت بمراجعة أهداف الأداء والمصادقة عليها لاستخدامها في خطط المكافآت المتغيرة في بداية العام، ثم راجعت اللجنة نتائج الأداء وصادقت على مبالغ خطط المكافآت المتغيرة وفقاً لذلك الأداء في نهاية العام.

المكافآت والعوائد الأخرى

سياسة المكافآت

تطبق الشركة سياسة اعتمدها المساهمون تهدف إلى ضمان حصول أعضاء مجلس إدارة الشركة ومسؤوليها التنفيذيين على مكافآت تعزز الأداء المستدام، وتخدم مصلحة الشركة ومساهميها على المدى البعيد، وتدعم في الوقت نفسه استقطاب الكوادر والكفاءات التي تحتاجها الشركة، والاحتفاظ بهم وتحفيزهم من أجل تحقيق أهدافها التجارية.

الجدول رقم 1: مكافآت أعضاء مجلس الإدارة لعام 2024

بدل المصروفات	المكافآت المتغيرة							المكافآت الثابتة				جميع المبالغ بالريال السعودي				
	الاجموع الكلي	مكافأة نهاية الخدمة	الاجموع	الاسهم الممنوحة (القيمة)	خطط تخفيرية طويلة الأجل	خطط تخفيرية قصيرة الأجل	مكافآت دورية	نسبة من الأرباح	الاجموع	مكافأة رئيس المجلس أو العضو المنتدب أو أمين السر إن كان من الأعضاء	مكافأة الأعمال الفنية والإدارية والاستشارية		مزايا عينية	مجموع بدل حضور جلسات اللجان	بدل حضور جلسات المجلس	مبلغ معين
																جميع الأعضاء المستقلون
7,500	1,346,269	-	-	-	-	-	-	1,346,269	-	-	5,644	-	-	1,340,625	-	السيد أندرون. ليفريس
13,500	1,224,394	-	-	-	-	-	-	1,224,394	-	-	5,644	-	-	1,218,750	-	السيدة لين إل. السنهانز
13,500	2,822	-	-	-	-	-	-	2,822	-	-	2,822	-	-	-	-	السيد بيترال. سيللا ¹
-	1,346,269	-	-	-	-	-	-	1,346,269	-	-	5,644	-	-	1,340,625	-	السيد روبرت و. ددلي ²
7,500	1,346,269	-	-	-	-	-	-	1,346,269	-	-	5,644	-	-	1,340,625	-	السيد مارك أيه. واينبرغر
7,500	1,346,269	-	-	-	-	-	-	1,346,269	-	-	5,644	-	-	1,340,625	-	السيد ستيوارت تي. جوليفير
49,500	6,612,292	-	-	-	-	-	-	6,612,292	-	-	31,042	-	-	6,581,250	-	الاجموع
																الأعضاء غير التنفيذيين
6,000	1,911,217	-	-	-	-	-	-	1,911,217	-	-	83,092	-	-	1,828,125	-	معالي الأستاذ ياسر بن عثمان الرميان
7,500	1,225,234	-	-	-	-	-	-	1,225,234	-	-	6,484	-	-	1,218,750	-	معالي الدكتور إبراهيم بن عبدالعزيز العساف
7,500	1,225,234	-	-	-	-	-	-	1,225,234	-	-	6,484	-	-	1,218,750	-	معالي الأستاذ محمد بن عبدالله الجدعان
-	1,225,234	-	-	-	-	-	-	1,225,234	-	-	6,484	-	-	1,218,750	-	معالي الأستاذ فيصل بن فاضل الإبراهيم ²
6,000	3,242	-	-	-	-	-	-	3,242	-	-	3,242	-	-	-	-	معالي الأستاذ محمد بن مزيد التويجري ³
7,500	1,223,288	-	-	-	-	-	-	1,223,288	-	-	4,538	-	-	1,218,750	-	الأستاذ خالد بن هاشم الدباغ
34,500	6,813,449	-	-	-	-	-	-	6,813,449	-	-	110,324	-	-	6,703,125	-	الاجموع
																الأعضاء التنفيذيين
-	-	-	-	-	-	-	-	-	-	-	-	-	-	-	-	المهندس أمين بن حسن الناصر
-	-	-	-	-	-	-	-	-	-	-	-	-	-	-	-	الاجموع
84,000	13,425,741	-	-	-	-	-	-	13,425,741	-	-	141,366	-	-	13,284,375	-	الاجموع

1. انفضت مهام عمل السيد بيترال. سيللا في مجلس الإدارة واللجان المنبثقة عنه في 30 يونيو 2024.
2. انتخب معالي الأستاذ فيصل بن فاضل الإبراهيم و السيد روبرت و. ددلي أعضاء في مجلس الإدارة في 6 مايو 2024.
3. انفضت مهام عمل معالي الأستاذ محمد بن مزيد التويجري في مجلس الإدارة واللجان المنبثقة عنه في 30 يونيو 2024.

والأعضاء الذين يضطلعون برئاسة اللجان، وتعيضهم عن مصاريف السفر، والرعاية الصحية والرفاهية، والسكن والإقامة تقديراً لخدماتهم ولا يتقاضى أعضاء اللجان مكافآت إضافية مقابل عضويتهم في لجان المجلس، باستثناء رؤساء اللجان. ولا يتقاضى الأعضاء التنفيذيون في مجلس الإدارة مكافآت نظير عضويتهم في المجلس.

ووفقاً للنظام الأساس للشركة، تقترح لجنة المكافآت المنبثقة عن المجلس مكافآت أعضاء مجلس الإدارة والطرق والسياسات التي تحكم آلية تحديدها لكل من رئيس مجلس الإدارة وكل عضو من أعضاء المجلس بالشكل الذي تراه مناسباً، ورفعها لمصادقة المجلس بأكمله. ويحصل أعضاء مجلس الإدارة غير التنفيذيين/ المستقلون على مكافآت سنوية ثابتة ومكافأة إضافية لأعضاء مجلس الإدارة

مكافآت كبار التنفيذيين

يوضح الجدول رقم 2 مجموع المكافآت المدفوعة لأعلى خمسة تنفيذيين حصوًلاً على المكافآت في الشركة، بمن فيهم كبير الإداريين التنفيذيين وكبير الإداريين الماليين.

الجدول رقم 2: مجموع المكافآت الممنوحة لأعلى خمسة مسؤولين تنفيذيين حصوًلاً على المكافآت، بما في ذلك كبير الإداريين التنفيذيين وكبير الإداريين الماليين

المجموع الكلي	المكافآت المتغيرة				المكافآت الثابتة				جميع المبالغ بالريال السعودي				
	مجموع مكافآت التنفيذيين عن الجلس، إن وجدت	مكافآت نهاية الخدمة	خطوط تحفيزية طويلة الأجل	خطوط تحفيزية قصيرة الأجل	مكافآت دورية	أرباح	مزايا عينية	بدلات		الرتب			
115,899,692	-	35,277,516	50,724,482	22,479,590	3,351,366	24,893,526	-	-	29,897,694	3,116,801	9,774,343	17,006,550	المجموع

- بدلات ومزايا عينية تشمل المعاشات التقاعدية وخطوة الادخار والخدمات الطبية، وبدلات السكن والمواصلات. وتقوم لجنة المكافآت بمراجعة منتظمة لطبيعة العوائد الممنوحة لكبار المسؤولين التنفيذيين ومستوياتها، ومن ثم اعتمادها.
- تمثل مكافآت نهاية الخدمة الزيادة السنوية على مبلغ المعاش التقاعدي للموظف ومبلغ مكافأة نهاية الخدمة، التي يحصل عليها الموظف بعد انتهاء خدمته في الشركة.

أعدت الشركة إطار المكافآت لكبار مسؤوليها التنفيذيين بهدف توفير مكافآت تنافسية تتضمن أجزاء أساساً، ومكافآت متغيرة، ومزايا أخرى على النحو التالي:

- فيما يتعلق بالأجر الأساس، تأخذ الشركة بعين الاعتبار مستوى كل منصب ومتطلباته، بما في ذلك الواجبات والمسؤوليات، والمؤهلات التعليمية، والخبرة العملية، والمهارات والأداء، والأقدمية لكل مسؤول، وكل ذلك مع مراعاة الأوضاع الاقتصادية والأجور المتعارف عليها في الشركات المماثلة، وغيرها من الشركات ذات الصلة.
- فيما يتعلق بالمكافآت المتغيرة، تقدم الشركة مكافآت متغيرة تتوافق مع أوضاع السوق، رهناً بتحقيق أهداف أداء محددة مسبقاً. وتستخدم الشركة خطتين للمكافآت المتغيرة، وهما خطة حوافز قصيرة الأجل، وخطة حوافز طويلة الأجل. خطة الحوافز قصيرة الأجل هي خطة حوافز نقدية سنوية تهدف إلى مكافأة الأداء مقابل مقاييس بطاقات أداء محددة مسبقاً في ثلاثة مجالات رئيسية (المالية، والتشغيلية، والسلامة، والاستدامة). بالإضافة إلى ذلك، هناك مكون أداء خاص بالموظف يهدف إلى مكافأة الأداء وفق مقاييس وأهداف أداء رئيسية تتعلق بقطاع أعمال الموظف ومجال خبرته. خطة حوافز طويلة الأجل تهدف إلى تحديد المكافأة على أساس مؤشرات الأداء الرئيسية في المجال المالي والإستراتيجي والبيئة والاستدامة خلال مدة ثلاث سنوات. وتمثل القيمة المعلنة عن عام 2024 المبالغ الموزعة عن فترة الأداء بين عامي 2022 إلى 2024 على هيئة أسهم منحة في 2 مارس 2025، والمعادل النقدي لتوزيعات الأرباح على تلك الأسهم خلال فترة الأداء.

المكافآت والعوائد الأخرى تنمة

ححصص أسهم وأدوات الدين لأعضاء مجلس الإدارة وكبار المسؤولين التنفيذيين

يوضح الجدول رقم 3 الأسهم المملوكة لأعضاء مجلس الإدارة وأقاربهم والتغيرات التي طرأت عليها خلال عام 2024. ولا يملك أي عضو من أعضاء مجلس الإدارة أي حصة في أي أدوات دين صادرة عن الشركة أو الشركات التابعة لها، ولم توجد أي ترتيبات أو اتفاقيات تنازل بموجبها أي عضو عن راتبه أو مكافآته.

الجدول رقم 3: حصص أعضاء مجلس الإدارة في الأسهم أو أدوات الدين

ححصص أعضاء مجلس الإدارة

تفاصيل أي حصص أو أوراق مالية تعاقدية أو حقوق اكتتاب عائدة لأعضاء مجلس الإدارة وأقاربهم في أسهم أو أدوات دين الشركة أو أي من الشركات التابعة لها.

نهاية السنة			بداية السنة		اسم مالك الحصة
صافي التغير	أدوات الدين	عدد الأسهم	أدوات الدين	عدد الأسهم	
-	-	3,630,000	-	3,630,000	معالي الأستاذ ياسر بن عثمان الرميان
-	-	140,008	-	140,008	معالي الدكتور إبراهيم بن عبدالعزيز العساف
-	-	-	-	-	معالي الأستاذ محمد بن عبدالله الجديعان
-	-	-	-	-	معالي الأستاذ محمد بن مزيد التويجري ¹
-	-	-	-	-	السيد أندرو إن. ليفريس
305	-	2,605	-	2,300	معالي الأستاذ فيصل بن فاضل الإبراهيم ²
-	-	-	-	-	السيدة لين إل. إلسنهانز
-	-	-	-	-	السيد روبرت و. ددلي ²
-	-	-	-	-	السيد بيتر إل. سيللا ³
-	-	-	-	-	السيد مارك أيه. واينبرغر
-	-	-	-	-	السيد ستيوارت تي. جوليفير
56,397	-	149,395	-	92,998	الأستاذ خالد بن هاشم الدباغ

ححصص أقارب أعضاء مجلس الإدارة⁴

نهاية السنة			بداية السنة		اسم مالك الحصة
صافي التغير	أدوات الدين	عدد الأسهم	أدوات الدين	عدد الأسهم	
126,960	-	127,561	-	601	أقارب معالي الأستاذ ياسر بن عثمان الرميان
-	-	-	-	-	أقارب معالي الدكتور إبراهيم بن عبدالعزيز العساف
-	-	-	-	-	أقارب معالي الأستاذ محمد بن عبدالله الجديعان
-	-	-	-	-	أقارب معالي الأستاذ محمد بن مزيد التويجري ¹
-	-	-	-	-	أقارب السيد أندرو إن. ليفريس
-	-	-	-	-	أقارب معالي الأستاذ فيصل بن فاضل الإبراهيم ²
-	-	-	-	-	أقارب السيدة لين إل. إلسنهانز
-	-	-	-	-	أقارب السيد روبرت و. ددلي ²
-	-	-	-	-	أقارب السيد بيتر إل. سيللا ³
-	-	-	-	-	أقارب السيد مارك أيه. واينبرغر
-	-	-	-	-	أقارب السيد ستيوارت تي. جوليفير
520	-	5,506	-	4,986	أقارب الأستاذ خالد بن هاشم الدباغ

1. انقضت مهام عمل معالي الأستاذ محمد بن مزيد التويجري في مجلس الإدارة واللجان المنبثقة عنه في 30 يونيو 2024.

2. انتخب معالي الأستاذ فيصل بن فاضل الإبراهيم والسيد روبرت و. ددلي أعضاء في مجلس الإدارة في 6 مايو 2024.

3. انقضت مهام عمل السيد بيتر إل. سيللا في مجلس الإدارة واللجان المنبثقة عنه في 30 يونيو 2024.

4. يُقصد بالأقارب كما هو معرّف في لائحة حوكمة الشركات التالي:

- الآباء والأمهات (وإن علواً).
- الأولاد (وإن نزلوا).
- الإخوة والأخوات الأشقاء وغير الأشقاء.
- الأزواج والزوجات.

ويوضح الجدول رقم 4 الأسهم المملوكة لكبار المسؤولين التنفيذيين وأقاربهم والتغيرات التي طرأت عليها خلال عام 2024. ولا يملك أي من كبار المسؤولين التنفيذيين أي حصة في أي أدوات دين صادرة عن الشركة أو الشركات التابعة لها، ولم توجد أي ترتيبات أو اتفاقيات تنازل بموجبها أي من كبار المسؤولين التنفيذيين عن راتبه أو مكافآته.

الجدول رقم 4: حصص كبار المسؤولين التنفيذيين في الأسهم أو أدوات الدين

حصص كبار المسؤولين التنفيذيين

تفاصيل أي حصص أو أوراق مالية تعاقدية أو حقوق اكتتاب عائدة لكبار المسؤولين التنفيذيين وأقاربهم في أسهم أو أدوات دين الشركة أو أي من الشركات التابعة لها.

اسم مالك الحصة	بداية السنة		نهاية السنة	
	عدد الأسهم	أدوات الدين	عدد الأسهم	أدوات الدين
المهندس أمين بن حسن الناصر	524,810	-	1,038,992	-
الأستاذ ناصر بن خالد النعيمي	60,193	-	118,546	-
الأستاذ محمد بن يحيى القحطاني	120,902	-	228,729	-
الأستاذ زياد بن ثامر المرشد	35,847	-	73,093	-
الأستاذ أشرف بن أحمد الغزاوي	24,498	-	63,430	-
الأستاذ وائل بن عبدالله الجعفري	10,896	-	21,793	-
الأستاذ نبيل بن عبدالعزيز المنصور	87,529	-	175,674	-
الأستاذ نبيل بن عبدالله الجامع	101,118	-	221,880	-
الأستاذ أحمد بن عثمان الخويطر	135,814	-	186,860	-
صافي التغير				
				514,182
				58,353
				107,827
				37,246
				38,932
				10,897
				88,145
				120,762
				51,046

حصص أقارب كبار المسؤولين التنفيذيين¹

اسم مالك الحصة	بداية السنة		نهاية السنة	
	عدد الأسهم	أدوات الدين	عدد الأسهم	أدوات الدين
أقارب المهندس أمين بن حسن الناصر	29,663	-	83,506	-
أقارب الأستاذ ناصر بن خالد النعيمي	759	-	1,959	-
أقارب الأستاذ محمد بن يحيى القحطاني	19,762	-	45,714	-
أقارب الأستاذ زياد بن ثامر المرشد	626	-	1,387	-
أقارب الأستاذ أشرف بن أحمد الغزاوي	1,535	-	2,747	-
أقارب الأستاذ وائل بن عبدالله الجعفري	5,306	-	5,592	-
أقارب الأستاذ نبيل بن عبدالعزيز المنصور	-	-	22,782	-
أقارب الأستاذ نبيل بن عبدالله الجامع	14,630	-	17,996	-
أقارب الأستاذ أحمد بن عثمان الخويطر	9,846	-	9,846	-
صافي التغير				
				53,843
				1,200
				25,952
				761
				1,212
				286
				22,782
				3,366
				-

1. يُقصد بالأقارب كما هو معرّف في لائحة حوكمة الشركات التالي:

- الآباء والأمهات (وإن علواً).
- الأولاد (وإن نزلوا).
- الإخوة والأخوات الأشقاء وغير الأشقاء.
- الأزواج والزوجات.

الحوكمة والمخاطر والامتثال

تبنّت الشركة ونفذت مجموعة من سياسات وإجراءات حوكمة الشركات التي وردت الإشارة إليها في لائحة حوكمة الشركات، إلى جانب بعض السياسات العامة المتعلقة بأخلاقيات العمل والامتثال. وبالإضافة إلى ذلك، طبقت الشركة ميثاق سلوكيات للعمل في الشركة يسترشد بها أعضاء مجلس الإدارة وفريق الإدارة العليا وموظفو الشركة وموظفو مقاوليها وشركائها التابعة الخاضعة لسيطرتها، وذلك في عدة أمور منها الصحة والسلامة والحماية البيئية، والمنافسة، ومكافحة الاحتكار والرشوة والفساد، وتعارض المصالح، وضوابط الإفصاحات، والتداول بناء على معرفة معلومات داخلية، والمعاملات مع الأطراف ذات العلاقة، وخصوصية البيانات، وضوابط التجارة الدولية، والتحقيقات الداخلية والامتثال للأنظمة المعمول بها. وبالإضافة إلى ذلك، وضعت الشركة خطة تدريب داخلية مستمرة لدعم برامج الشركة الخاصة بأخلاقيات العمل والامتثال التنظيمي، وتطلب من موظفيها تقديم شهادات مختلفة تثبت وعيهم بمعايير الامتثال الأخلاقية والتنظيمية في الشركة والتزامهم بها.

إدارة المخاطر

يجري مجلس الإدارة تقييمًا بصفة دورية لمخاطر الشركة التي يمكن أن تؤثر على نموذج عمل الشركة أو أداؤها في المستقبل أو عليهما معًا. وللتعرف على مزيد من المعلومات حول آليات إدارة المخاطر وعوامل المخاطر في الشركة، يُرجى الرجوع إلى القسم الرابع: المخاطر.

إقرارات مجلس الإدارة

يقر مجلس الإدارة بما يلي:

- أعدت سجلات الحسابات بالشكل الصحيح.
- أعد نظام الرقابة الداخلية على أسس سليمة ونُفذ بفاعلية.
- لا يوجد أي شك يُذكر في قدرة الشركة على مواصلة أعمالها.

إقرارات الشركة

التوافق مع المعايير الدولية للتقرير المالي المعتمدة من الهيئة السعودية للمراجعين والمحاسبين

أعدت القوائم المالية الموحدة بما يتوافق مع المعايير الدولية للتقرير المالي المعتمدة في المملكة العربية السعودية والمعايير والإصدارات الأخرى المعتمدة من الهيئة السعودية للمراجعين والمحاسبين، كما تتوافق القوائم المالية الموحدة مع المعايير الدولية للتقرير المالي الصادرة عن مجلس معايير المحاسبة الدولية.

المصالح التعاقدية لأعضاء مجلس الإدارة وكبار المسؤولين التنفيذيين

بخلاف الترتيبات الخاصة بالمكافآت، ليست هناك عقود أو أعمال مع الشركة يكون لأعضاء مجلس الإدارة أو كبار المسؤولين التنفيذيين أو الأشخاص الذين لهم علاقة بهم مصلحة شخصية.

الحصص في فئة الأسهم ذات الأهمية في التصويت

في 7 مارس 2024، أعلنت الحكومة عن نقل حصة ملكية إضافية نسبتها 8% من الأسهم العادية للشركة إلى محافظ شركات مملوكة بالكامل لصندوق الاستثمارات العامة. في يونيو 2024، أكملت الحكومة طرحها العام الثانوي، حيث باعت ما مجموعه 1.7 مليار سهم تقريبًا، وهو ما يمثل 0.7% من أسهم الشركة المصدرة. ونتيجة لذلك، تظل الحكومة أكبر مساهم في الشركة، حيث تمتلك حصة مباشرة بنسبة 81.48% اعتبارًا من تاريخ هذا التقرير السنوي.

خلال عام 2024، لم توجد مصلحة في أي فئة من فئات الأسهم ذات الأهمية في التصويت للأشخاص الذين أبلغوا الشركة رسميًا بتلك الحقوق بموجب المادة 70 من قواعد طرح الأوراق المالية والالتزامات المستمرة.

الاستثمارات والاحتياطات المالية المخصصة لصالح الموظفين

2023	2024	جميع المبالغ بملايين الريالات السعودية
(7,784)	(8,693)	خطط تقاعد
9,270	8,194	خطط منافع طبية ومنافع أخرى لما بعد انتهاء التوظيف
1,486	(499)	صافي (موجودات) مطلوبات المنافع

لمزيد من المعلومات حول الاستثمارات والاحتياطات المالية المخصصة لصالح الموظفين، يُرجى الرجوع إلى القسم السابع: القوائم المالية الموحدة - الإيضاح رقم 21.

أدوات الدين القابلة للتحويل، والأوراق المالية التعاقدية، وحقوق أولوية الشراء أو أي حقوق مماثلة أصدرتها الشركة أو متحتها

في يونيو 2024، كجزء من الطرح العام الثانوي، استحوذت الشركة على 137.6 مليون سهم عادي من الحكومة كأسهم خزينة لغرض إصدارها لموظفي الشركة من خلال خطط أسهم الشركة. لمزيد من المعلومات، يُرجى الرجوع إلى القسم السابع: القوائم المالية الموحدة - الإيضاحين رقم 16 ورقم 17.

حقوق التحويل أو الاكتتاب بموجب أي أدوات دين قابلة للتحويل، أو أوراق مالية تعاقدية، أو ضمانات أو أي حقوق مماثلة أصدرتها الشركة أو متحتها

لم تصدر الشركة أو تمنح أي حقوق تحويل أو اكتتاب بموجب أي أدوات دين قابلة للتحويل أو أوراق مالية تعاقدية أو ضمانات أو ما يماثلها من حقوق.

أدوات الدين القابلة للاسترداد

لم تسترد الشركة أي أدوات دين قابلة للاسترداد، أو تشتريها، أو تلغيها.

طلبات سجلات المساهمين التي تقدمت بها الشركة في عام 2024*

تاريخ الطلب	سبب الطلب
2 يناير	تحليل المساهمين
14 يناير	تحليل المساهمين ¹
23 يناير	"اجتماع الجمعية العامة غير العادية"
5 فبراير	تحليل المساهمين
6 مارس	تحليل المساهمين
12 مارس	تحليل المساهمين ¹
18 مارس	توزيعات الأرباح ²
31 مارس	توزيعات الأرباح
3 أبريل	تحليل المساهمين
5 مايو	"اجتماع الجمعية العامة غير العادية"
16 مايو	توزيعات الأرباح
28 مايو	تحليل المساهمين
4 يونيو	تحليل المساهمين ¹
6 يونيو	تحليل المساهمين
11 يونيو	تحليل المساهمين
1 يوليو	تحليل المساهمين
4 يوليو	تحليل المساهمين ³
11 أغسطس	تحليل المساهمين
12 أغسطس	تحليل المساهمين
20 أغسطس	تحليل المساهمين ¹
22 أغسطس	توزيعات الأرباح
9 سبتمبر	تحليل المساهمين
25 سبتمبر	تحليل المساهمين
14 أكتوبر	تحليل المساهمين
7 نوفمبر	تحليل المساهمين
18 نوفمبر	توزيعات الأرباح
28 نوفمبر	تحليل المساهمين ¹
9 ديسمبر	تحليل المساهمين

1. طلبان في ذلك اليوم لتحليل المساهمين.

2. طلبان في ذلك اليوم لتوزيعات الأرباح.

3. ثلاثة طلبات في ذلك اليوم لتحليل المساهمين.

* في عام 2024، بلغ إجمالي عدد طلبات سجلات المساهمين 36 طلبًا.

سياسة توزيعات الأرباح وإطار التوزيعات

ينص النظام الأساس للشركة على أن لمجلس الإدارة وحده صلاحية إعلان توزيعات أرباح الأسهم القائمة انساقًا مع سياسة توزيعات الأرباح في الشركة، دون أن يكون ذلك التزامًا عليه. وتعتمد قيمة توزيعات الأرباح ومعدل تكرارها على عدد من العوامل منها الأرباح والتدفقات النقدية السابقة والمتوقعة للشركة، والتزاماتها المالية، ومتطلبات رأسمالها، وخططها للنمو، ورغبتها في المحافظة على تصنيف انتماني استثماري عبر دورات أسعار النفط، والظروف الاقتصادية والسوقية العامة، بالإضافة إلى العوامل الأخرى التي يرى مجلس إدارة أخذها في الاعتبار. وتخضع توقعات الشركة المتعلقة بهذه العوامل لعدد من الافتراضات والمخاطر والاحتمالات التي ربما تخرج عن نطاق سيطرة الشركة.

وتدفع الشركة توزيعات أرباح نقدية للمساهمين العاديين دونًا عن الحكومة - بالريال السعودي، أما الحكومة فتدفع لها بالدولار الأمريكي. وتمنح جميع الأسهم حاملها الحق ذاته في توزيعات الأرباح التي يعلنها مجلس الإدارة، وتخضع أي توزيعات للأرباح للأنظمة الضريبية المعمول بها وسيتم توزيعها وفقًا لها.

في عامي 2023 و 2024 بلغ إجمالي توزيعات الأرباح الأساسية التي قدمتها الشركة 292.7 مليار ريال سعودي (78.0 مليار دولار أمريكي) و 304.3 مليار ريال سعودي (81.15 مليار دولار أمريكي) على التوالي.

وفي 3 مارس 2025، أعلن مجلس الإدارة عن توزيعات أرباح أساسية بقيمة 79.3 مليار ريال سعودي (21.14 مليار دولار أمريكي) عن الربع الرابع من عام 2024.

وبالإضافة إلى توزيعات الأرباح الأساسية، اعتمدت الشركة في عام 2023 آلية لتوزيعات أرباح مرتبطة بالأداء لدعم أهدافها إلى تقديم مزيج متوازن من النمو والعوائد للمساهمين، بحيث تنوي توزيع ما نسبته 50 - 70% من التدفقات النقدية الحرة السنوية لمجموعة أرامكو السعودية، وذلك بعد خصم توزيعات الأرباح الأساسية ومبالغ أخرى تشمل الاستثمارات الخارجية¹. وتم احتساب أول أرباح مرتبطة بالأداء على أساس نتائج مجموعة أرامكو السعودية لكامل عامي 2022 و2023 مجتمعة، وتم دفعها على مدى ستة أرباع، ابتداءً من الربع الثالث لعام 2023.

في عامي 2023 و 2024 بلغ إجمالي توزيعات الأرباح المرتبطة بالأداء التي قدمتها الشركة 74.0 مليار ريال سعودي (19.8 مليار دولار أمريكي) و 161.6 مليار ريال سعودي (43.09 مليار دولار أمريكي) على التوالي.

في 3 مارس 2025، أعلن مجلس الإدارة عن أرباح مرتبطة بالأداء بمبلغ 0.8 مليار ريال سعودي (0.22 مليار دولار أمريكي) على أساس نتائج العام الكامل 2024، على أن تُدفع في الربع الأول من عام 2025.

1. لغرض حساب الأرباح المرتبطة بالأداء، تتضمن الاستثمارات الخارجية الاستحواذ على شركات منتسبة، بعد خصم النقد المستحوق عليه، والاستثمارات الإضافية في مشاريع مشتركة وشركات زميلة، ومبالغ معينة مثبتة في صافي الاستثمار في الأوراق المالية، لمزيد من المعلومات يُرجى الرجوع إلى قائمة التدفقات النقدية الموحدة.

الحوكمة والمخاطر والامتثال تتمة

ويعتزم مجلس الإدارة، وفق تقديره المطلق، دفع توزيعات أرباح أساسية بشكل مستدام وتوزيعات أرباح مرتبطة بالأداء للمساهمين. كما تنص سياسة توزيع الأرباح في الشركة على إمكانية الإعلان عن التوزيعات من صافي الأرباح، رهناً بقيام الشركة بما يلي:

- التأكد من قدرتها على توزيع الأرباح من واقع آخر قوائمها المالية.
- تخصيص أي احتياطات مالية للوفاء بالالتزامات الطارئة وفقاً لتقدير مجلس الإدارة من وقت لآخر.
- مراعاة متطلبات رأسمالها العامل، ومقدار السيولة المتوفرة لديها على المدى القريب، وأي عوامل أو اعتبارات أخرى ذات صلة بهذا الشأن، ويشمل ذلك على سبيل المثال لا الحصر، نتائج توزيعات الأرباح على الهيكل الرأسمالي للشركة، وتصنيفاتها الائتمانية، وأهداف نسبة المديونية المعلنة.

ينص الأمر الملكي رقم (أ/ 42) المؤرخ في 26 محرم 1441هـ (الموافق 25 سبتمبر 2019م) على أنه إذا قرر مجلس إدارة الشركة توزيع أرباح ربع سنوية نقدية في الفترة من العام المالي 2020 وحتى العام المالي 2024، وكانت هذه الأرباح ربع السنوية أقل من 0.351 ريال سعودي (أي ما يعادل 0.09375 دولار أمريكي) للسهم الواحد (على اعتبار أن رأس المال مكون من 200,000,000,000 سهم عادي قائم)، فإن الحكومة ستتخلى عن حقوقها في توزيعات الأرباح على النحو التالي، ستتنازل الحكومة عن حقها في الحصول على جزء من توزيعات الأرباح المستحقة لأسهمها التي تقدر بنسبة 81.48% اعتباراً من تاريخ هذا التقرير السنوي بالحد الذي يعادل المبلغ اللازم لتمكين الشركة من أن تسدد في البداية الحد الأدنى من الأرباح ربع السنوية الموضحة أعلاه لحاملي الأسهم بخلاف الحكومة. وبعد ذلك سيتم دفع المبلغ المتبقي المتاح للتوزيع، والذي يحدده مجلس الإدارة وفقاً لتقديره إلى الحكومة.

وبالإضافة إلى ما تقدم، فإن توزيعات الأرباح التي تنازلت عنها الحكومة لن تُستحق ولن تُدفع بأي طريقة أخرى للحكومة، وينطبق التنازل على جميع الأسهم العادية التي لا تملكها الحكومة من وقت لآخر خلال الفترة من عام 2020 حتى عام 2024.

وفي عام 2024، لم يتنازل أي مساهم في الشركة عن حقه في توزيعات الأرباح.

العقوبات والمجزئات

تطبق الشركة أعلى معايير الحوكمة. ولم تُبلغ الشركة بأي عقوبة أو جزاء أو تدبير احترازي أو قيد احتياطي مفروض على الشركة من الهيئة أو من أي جهة إشرافية أو تنظيمية أو قضائية في عام 2024.

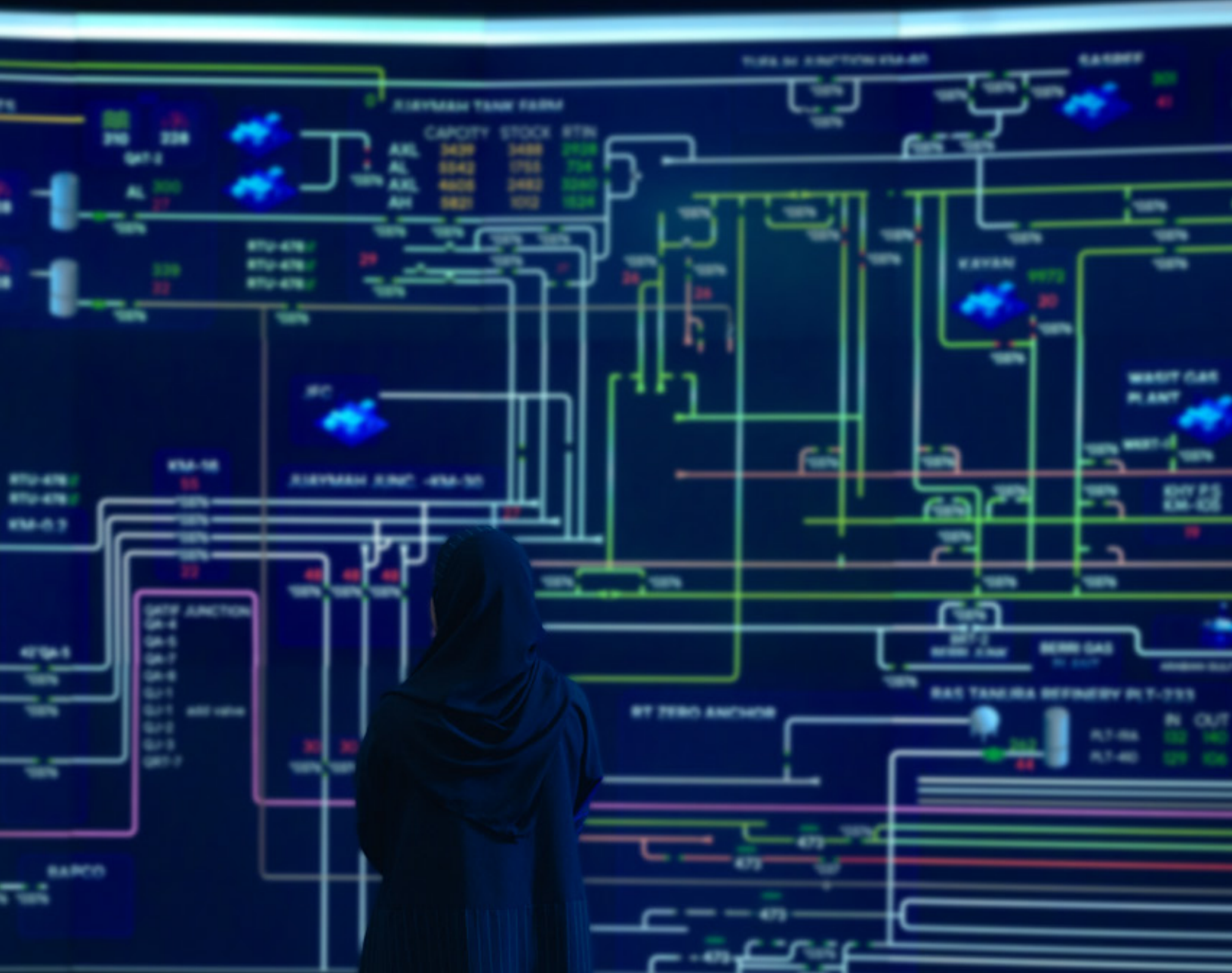
تقرير مجلس الإدارة

تشكل المعلومات الواردة في الأقسام من 1 إلى 6 من هذا التقرير السنوي تقرير مجلس الإدارة.

الالتزام بلائحة حوكمة الشركات الصادرة عن هيئة السوق المالية

طبقت الشركة جميع الأحكام الواردة في لائحة حوكمة الشركات الصادرة عن هيئة السوق المالية، إلى الحد الذي ينطبق عليه في ضوء النظام الأساس للشركة، باستثناء المواد التالية:

رقم المادة	نص المادة	المبرر
63 (ب) (مادة استرشادية)	يجب أن يفوق عدد المرشحين لمجلس الإدارة الذين تُطرح أسماؤهم أمام الجمعية العامة عدد المقاعد المتوفرة بحيث يكون لدى الجمعية العامة فرصة الاختيار من بين المرشحين.	لم يتجاوز عدد المرشحين الذي قُدم للجمعية العامة ضمن عملية الترشيح في الشركة لعام 2024 عدد المقاعد المتاحة كما هو مقترح في هذه المادة الاسترشادية. ولم تتلق الشركة أي ترشيح من أي مساهم مؤهل، بخلاف الدولة، خلال فترة ترشيح المساهمين. وتدرس لجنة الترشيحات كفاءة الأعضاء المرشحين في المجلس وخبراتهم واستقلاليتهم فيما يتعلق بحجم الشركة وأعمالها.
92 (مادة استرشادية)	في حال تشكيل مجلس الإدارة لجنة مختصة بحوكمة الشركات، فعليه أن يفوض إليها الاختصاصات المقررة بموجب المادة (91) من لائحة حوكمة الشركات، وعلى هذه اللجنة متابعة أي موضوعات بشأن تطبيقات الحوكمة، وتزويد مجلس الإدارة، سنوياً على الأقل، بالتقارير والتوصيات التي تتوصل إليها.	بالرغم من أن مجلس إدارة الشركة لم يشكل لجنة مختصة بحوكمة الشركات كما جاء في هذه المادة الاسترشادية، إلا أن مجلس إدارة الشركة قد كلف لجنة الترشيحات المُشكَّلة وفقاً للنظام الأساس للشركة بمسؤولية مراقبة سياسات وممارسات الحوكمة في الشركة ورفع توصيات بشأنها إلى مجلس الإدارة، ويشمل ذلك اختصاصات الحوكمة الفاعلة التي تنص عليها المادة (91) من لائحة حوكمة الشركات.



	CAPACITY	STOCK	RTN
A/L	3429	3488	2728
AL	5542	1755	734
A/L	4608	2482	2040
AH	5821	1052	1524

- QW-4
- QW-5
- QW-7
- QW-8
- QW-1
- QW-2
- QW-3
- QW-7

6 معلومات مالية وقانونية إضافية

122	معلومات مالية إضافية
129	بيانات الاحتياطيات
130	معلومات قانونية إضافية
145	التوقعات والإفادات المستقبلية
146	قائمة المصطلحات والتعريفات

الإستفادة من التقنية في تسيير الأعمال

إدارة تخطيط وتنظيم وتوريد الزيت، الظهران، المملكة العربية السعودية
يهدف برنامج التقنية في أرامكو السعودية إلى تطوير حلول جديدة لأعمالها في قطاعي
التنقيب والإنتاج، والتكرير والكيماويات والتسويق، ومساعدتها على تنوع مجموعة
منتجاتها، وتنمية أعمالها باستدامة، وتحقيق طموحها في الوصول إلى الحياض الصفري
للانبعاثات. وتطبق الشركة حلولاً تقنية مبتكرة عبر مراحل أعمالها المتكاملة في قطاعي
التنقيب والإنتاج، والتكرير والكيماويات والتسويق.

من داخل مقر أرامكو السعودية في مدينة الظهران، توفر تقنيات البيانات والاتصالات
المتطورة المراقبة الآنية لتدفق النفط والغاز من المواقع التشغيلية.

معلومات مالية إضافية

أبرز المعلومات المالية السابقة

ملخص قائمة الدخل الموحدة

السنة المنتهية في 31 ديسمبر					جميع المبالغ بملايين الريالات السعودية ما لم يُذكر خلاف ذلك
2020	2021	2022	2023	2024	
768,109	1,346,930	2,006,955	1,653,281	1,637,299	إيرادات
93,982	154,828	259,418	203,092	164,375	دخل آخر متعلق بالمبيعات ¹
862,091	1,501,758	2,266,373	1,856,373	1,801,674	الإيرادات والدخل الآخر المتعلق بالمبيعات
(478,731)	(729,840)	(1,122,296)	(988,086)	(1,027,049)	تكاليف التشغيل
383,360	771,918	1,144,077	868,287	774,625	دخل التشغيل
372,424	769,521	1,152,962	888,067	782,010	الدخل قبل ضرائب الدخل والزكاة
(188,661)	(357,125)	(548,957)	(433,303)	(383,588)	ضرائب الدخل والزكاة ²
183,763	412,396	604,005	454,764	398,422	صافي الدخل

1. تتبع أرامكو السعودية بعض المواد الهيدروكربونية داخل المملكة بأسعار محددة من قبل الحكومة. وقد طبقت الحكومة آلية سعر التكافؤ لتعويض الشركة عن الإيرادات التي تخسرها كنتيجة مباشرة لالتزامها بتوجيهات الحكومة والمتعلقة بالنفط الخام وبعض المنتجات المكررة. وطبقت الحكومة اعتباراً من 17 سبتمبر 2019 آلية سعر التكافؤ المتعلقة بمنتجات الغاز التي تحدد الحكومة أسعارها. واعتباراً من 1 يناير 2020، وسعت الحكومة نطاق تطبيق هذه الآلية ليشمل غاز البترول المسال وبعض المنتجات الأخرى.
2. كان سعر ضريبة الدخل المطبقة على أرامكو السعودية 50%، ويستثنى من ذلك: (1) تطبيق سعر ضريبة بواقع 20% على الدخل الخاضع للضريبة للشركة فيما يتعلق بأنشطة محددة لأعمال الغاز الطبيعي وذلك اعتباراً من 1 يناير 2018، (2) تطبيق سعر ضريبة على أعمال قطاع التكرير والكيماويات والتسويق في الشركة بنسبة 20%. وذلك اعتباراً من 1 يناير 2020، وهو سعر الضريبة العامة للشركات المطبق على سائر الشركات المحلية المماثلة التي تزاول أعمالها في قطاع التكرير والكيماويات والتسويق بموجب نظام ضريبة الدخل، مشروطاً بفصل الشركة لأنشطتها في مجال التكرير والكيماويات والتسويق تحت سيطرة شركة منفصلة واحدة أو أكثر تابعة ومملوكة لها بالكامل قبل التاريخ المحدد في 31 ديسمبر 2024، ولا ستخضع أنشطة الشركة في مجال التكرير والكيماويات والتسويق للضريبة بأثر رجعي بنسبة 50%. ويجري العمل على تمديد تاريخ الاستحقاق حتى 31 ديسمبر 2030، وتوقع الشركة أن تُمنح هذا التمديد. وبناءً على ذلك، الشركة مستمرة في تطبيق سعر ضريبة الدخل بنسبة 20% على أنشطة التكرير والكيماويات والتسويق.

ملخص قائمة المركز المالي الموحدة

كما في 31 ديسمبر					جميع المبالغ بملايين الريالات السعودية ما لم يُذكر خلاف ذلك
2020	2021	2022	2023	2024	
1,914,261	2,162,690	2,492,924	2,477,940	2,423,630	مجموع الموجودات
813,167	882,022	826,777	740,848	772,275	مجموع المطلوبات
1,101,094	1,280,668	1,666,147	1,737,092	1,651,355	صافي الموجودات (مجموع حقوق الملكية)

ملخص قائمة التدفقات النقدية الموحدة

السنة المنتهية في 31 ديسمبر					جميع المبالغ بملايين الريالات السعودية ما لم يُذكر خلاف ذلك
2020	2021	2022	2023	2024	
285,297	522,601	698,152	537,814	508,888	صافي النقد الناتج من أنشطة التشغيل
(20,899)	(135,741)	(389,009)	(54,019)	(2,861)	صافي النقد المستخدم في أنشطة الاستثمار
(234,872)	(294,513)	(382,675)	(510,869)	(488,358)	صافي النقد المستخدم في أنشطة التمويل

جميع المبالغ بملابيين الريالات السعودية ما لم يُذكر خلاف ذلك

المبالغ النظامية المدفوعة والمستحقة

المبالغ النظامية المدفوعة¹

كما في 31 ديسمبر 2024	أسباب المبالغ المدفوعة	جميع المبالغ بملابيين الريالات السعودية ما لم يُذكر خلاف ذلك
176,523	ضرائب الدخل والزكاة المحتسبة وفقاً لنظام ضريبة الدخل السعودي. يُرجى الاطلاع على الإيضاح رقم 8 حول القوائم المالية الموحدة	ضرائب الدخل والزكاة
187,982	ربع الإنتاج المحدد بموجب الاتفاقيات المبرمة مع الحكومة	ربع
364,505		المجموع

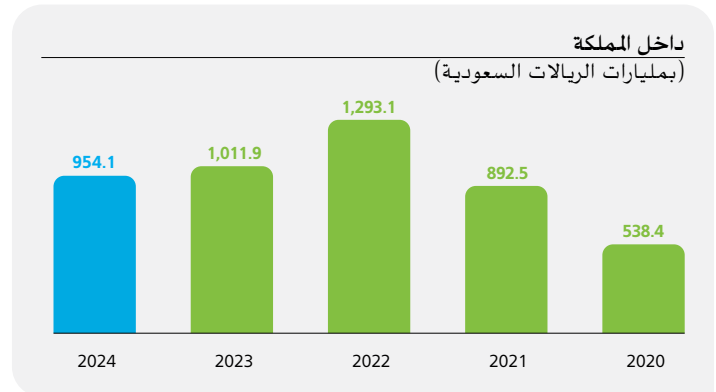
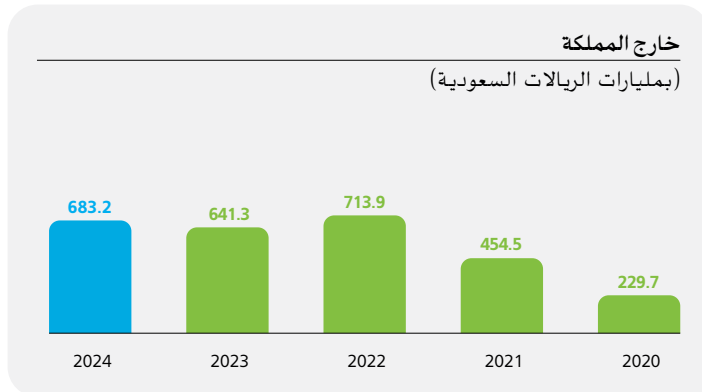
المبالغ النظامية المستحقة¹

كما في 31 ديسمبر 2024	أسباب المبالغ المستحقة	جميع المبالغ بملابيين الريالات السعودية ما لم يُذكر خلاف ذلك
69,964	التزام تجاه الحكومة، مستحق الدفع على أساس شهري	ضرائب الدخل والزكاة
12,050	التزام تجاه الحكومة، مستحق الدفع على أساس شهري	ربع
82,014		المجموع

1. المبالغ النظامية المدفوعة ومستحقة الدفع تخص الشركة.

التحليل الجغرافي لإيرادات أرامكو السعودية الخارجية

إن الإيرادات من المبيعات للعملاء الخارجيين حسب المنطقة مبنية على أساس موقع الشركة التابعة لأرامكو السعودية، التي قامت بعملية البيع. وتشتمل الإيرادات الناتجة من خارج المملكة على مبيعات قدرها 190,011 مليون ريال سعودي من الولايات المتحدة الأمريكية (2023: 194,072 مليون ريال سعودي). لمزيد من التفاصيل، يُرجى الرجوع إلى القسم السابع: القوائم المالية الموحدة - الإيضاح رقم 4.



معلومات مالية إضافية تتمم

جميع المبالغ بملايين الريالات السعودية ما لم يُذكر خلاف ذلك

العمليات مع الأطراف ذات العلاقة

تبرم أرامكو السعودية ضمن مسار أعمالها الطبيعي العديد من العقود والعمليات مع الأطراف ذات العلاقة، وتشمل بشكل رئيس المبيعات والمشتريات، وتقديم الخدمات والحصول عليها. وتبيع أرامكو السعودية المواد الهيدروكربونية، وتقدم خدماتها للجهات الحكومية وشبه الحكومية والشركات الأخرى التي تمتلك الحكومة حصة ملكية فيها أو تسيطر عليها. وتبرم العمليات وفقاً لشروط معينة وبما يتفق مع الإطار التنظيمي المعمول به في المملكة.

بخلاف الترتيبات الخاصة بالمكافآت، فإنه حتى تاريخ هذا التقرير السنوي لم تكن هناك أي معاملات مع الأطراف ذات العلاقة لدى أعضاء مجلس إدارة الشركة، أو كبار مسؤوليها التنفيذيين أو أي من أفراد أسرهم المباشرين، أو سيكون لديهم مصالح ذات أهمية مباشرة أو غير مباشرة فيها، ولا أي معاملات غير قائمة على أساس تجاري. للاطلاع على العمليات ذات الصلة بمكافآت أعضاء مجلس إدارة الشركة وكبار مسؤوليها التنفيذيين، يُرجى الرجوع إلى القسم الخامس: الهيكل التنظيمي وحوكمة الشركة.

ويوضح الجدول أدناه العمليات خلال السنة المنتهية في 31 ديسمبر 2024، التي حددتها أرامكو السعودية على أنها معاملات جوهرية مع أطراف ذات علاقة استناداً إلى المعلومات المتاحة. ولتزيد من المعلومات حول معاملات أرامكو السعودية مع الأطراف ذات العلاقة، يُرجى الاطلاع على القسم السابع: القوائم المالية الموحدة – الإيضاح رقم 29.

السنة المنتهية في 31 ديسمبر 2024	جميع المبالغ بملايين الريالات السعودية ما لم يُذكر خلاف ذلك
	المشاريع المشتركة:
25,894	إيرادات من مبيعات
83	إيرادات أخرى
206	دخل فوائد
27,773	مشتريات
34	مصروفات خدمات
	الشركات الزميلة:
85,766	إيرادات من مبيعات
218	إيرادات أخرى
353	دخل فوائد
57,818	مشتريات
180	مصروفات خدمات
	الجهات الحكومية وشبه الحكومية والجهات الأخرى التي تمتلكها الحكومة أو تسيطر عليها:
37,376	إيرادات من مبيعات
164,375	دخل آخر متعلق بالمبيعات
936	إيرادات أخرى
10,215	مشتريات
514	مصروفات خدمات
1,178	مصروفات إيجار

يبين الجدول التالي أرصدة العمليات الجوهرية مع الأطراف ذات العلاقة التي أبرمتها أرامكو السعودية كما في 31 ديسمبر 2024.

كما في 31 ديسمبر 2024	جميع المبالغ بملايين الريالات السعودية ما لم يُذكر خلاف ذلك
	المشاريع المشتركة:
3,888	موجودات وئمم مدينة أخرى
5,378	ئمم مدينة تجارية
645	فوائد مستحقة القبض
6,365	ئمم دائنة تجارية ومطلوبات أخرى
	الشركات الزميلة:
3,831	موجودات وئمم مدينة أخرى
18,739	ئمم مدينة تجارية
4,576	ئمم دائنة تجارية ومطلوبات أخرى
	الجهات الحكومية وشبه الحكومية والجهات الأخرى التي تمتلكها الحكومة أو تسيطر عليها:
5,634	موجودات وئمم مدينة أخرى
4,556	ئمم مدينة تجارية
38,274	مبالغ مستحقة من الحكومة
5,749	استثمارات قصيرة الأجل لدى البنوك
48,762	نقد وما يماثله محتفظ به لدى البنوك
2,799	ئمم دائنة تجارية ومطلوبات أخرى
26,393	قروض

جميع المبالغ بملابيين الريالات السعودية ما لم يُذكر خلاف ذلك

يوضح الجدول التالي المعاملات الجوهريّة والأرصدة مع الأطراف ذات العلاقة للسنة المنتهية وكما في 31 ديسمبر 2024، مصنفة حسب الطرف ذي العلاقة.

2024 ديسمبر 31	جميع المبالغ بملابيين الريالات السعودية ما لم يُذكر خلاف ذلك
	المعاملات مع المشاريع المشتركة:
	إيرادات من مبيعات
6,769	الشركة الشرقية للبتروكيماويات ("شرق")
5,809	شركة صدارة للكيماويات ("صدارة")
4,121	شركة الجبيل للبتروكيماويات ("كيما")
2,850	شركة ينبع السعودية للبتروكيماويات ("ينبت")
1,943	فيرست كوست إنيرجي المحدودة إل إل بي
2,085	شركة التسهيلات للتسويق
2,317	أخرى
25,894	
	إيرادات أخرى
83	أخرى
83	
	دخل فوائد
206	شركة صدارة للكيماويات ("صدارة")
206	
	مشتريات
7,358	الشركة الشرقية للبتروكيماويات ("شرق")
5,453	شركة صدارة للكيماويات ("صدارة")
4,215	شركة الجبيل للبتروكيماويات ("كيما")
4,260	شركة سينوبك / سابك تيانجين للبتروكيماويات المحدودة
3,720	شركة ينبع السعودية للبتروكيماويات ("ينبت")
2,767	أخرى
27,773	
	مصروفات خدمات
34	أخرى
34	
	موجودات وذمم مدينة أخرى
1,781	شركة صدارة للكيماويات ("صدارة")
1,939	الشركة الشرقية للبتروكيماويات ("شرق")
168	أخرى
3,888	
	ذمم مدينة تجارية
1,909	شركة صدارة للكيماويات ("صدارة")
735	شركة الجبيل للبتروكيماويات ("كيما")
1,583	الشركة الشرقية للبتروكيماويات ("شرق")
619	شركة ينبع السعودية للبتروكيماويات ("ينبت")
532	أخرى
5,378	
	فوائد مستحقة القبض
645	أخرى
645	
	ذمم دائنة تجارية ومطلوبات أخرى
2,633	الشركة الشرقية للبتروكيماويات ("شرق")
1,200	شركة صدارة للكيماويات ("صدارة")
1,095	شركة الجبيل للبتروكيماويات ("كيما")
1,163	شركة ينبع السعودية للبتروكيماويات ("ينبت")
274	أخرى
6,365	

معلومات مالية إضافية تتمتع

العمليات مع الأطراف ذات العلاقة تتمتع

جميع المبالغ بملايين الريالات السعودية ما لم يُذكر خلاف ذلك
العمليات مع الشركات الزميلة:

31 ديسمبر 2024	
	إيرادات من مبيعات
34,399	شركة رابغ للتكرير والبتروكيماويات ("بتورابغ")
33,660	شركة هيونداي أويل بنك ليمنتد ("هيونداي أويل بنك")
14,813	شركة فوجيان للتكرير والبتروكيماويات المحدودة ("فريب")
2,006	شركة مرافق الكهرباء والمياه بالجيبيل وينبع ("مرافق")
888	أخرى
85,766	
	إيرادات أخرى
218	أخرى
218	
	دخل فوائد
353	أخرى
353	
	مشتريات
33,660	شركة رابغ للتكرير والبتروكيماويات ("بتورابغ")
13,541	شركة هيونداي أويل بنك ليمنتد ("هيونداي أويل بنك")
1,208	شركة مرافق الكهرباء والمياه بالجيبيل وينبع ("مرافق")
3,473	الشركة الوطنية السعودية للنقل البحري
1,384	شركة معادن وعد الشمال للفوسفات
1,718	شركة معادن للفوسفات
848	شركة فوجيان للتكرير والبتروكيماويات المحدودة ("فريب")
1,986	أخرى
57,818	
	مصروفات خدمات
180	أخرى
180	
	موجودات وئمة مدينة أخرى
3,728	شركة رابغ للتكرير والبتروكيماويات ("بتورابغ")
103	أخرى
3,831	
	ئمة مدينة تجارية
14,749	شركة رابغ للتكرير والبتروكيماويات ("بتورابغ")
1,706	شركة فوجيان للتكرير والبتروكيماويات المحدودة ("فريب")
1,463	شركة هيونداي أويل بنك ليمنتد ("هيونداي أويل بنك")
821	أخرى
18,739	
	ئمة دائنة تجارية ومطلوبات أخرى
3,203	شركة رابغ للتكرير والبتروكيماويات ("بتورابغ")
776	شركة هيونداي أويل بنك ليمنتد ("هيونداي أويل بنك")
597	أخرى
4,576	

جميع المبالغ بملايين الريالات السعودية ما لم يُذكر خلاف ذلك

31 ديسمبر 2024	جميع المبالغ بملايين الريالات السعودية ما لم يُذكر خلاف ذلك العاملات مع الجهات الحكومية وشبه الحكومية والجهات الأخرى التي تمتلكها الحكومة أو تسيطر عليها:
	إيرادات من مبيعات
2,284	الجهات الحكومية وشبه الحكومية
18,836	الشركة السعودية لشراء الطاقة
5,351	الخطوط الجوية العربية السعودية ("السعودية")
2,854	المؤسسة العامة لتحلية المياه المالحة
2,104	شركة التعدين العربية السعودية ("معادن")
300	الشركة السعودية للكهرباء
5,647	أخرى
37,376	
	دخل آخر متعلق بالمبيعات
164,375	الجهات الحكومية وشبه الحكومية
164,375	
	إيرادات أخرى
458	الجهات الحكومية وشبه الحكومية
478	أخرى
936	
	مشتريات
641	الجهات الحكومية وشبه الحكومية
3,814	الشركة السعودية للكهرباء
3,139	شركة الحفر العربية
1,354	شركة الجبيل لخدمات الطاقة ("جيسكو")
1,267	أخرى
10,215	
	مصرفات خدمات
514	الجهات الحكومية وشبه الحكومية
514	
	مصرفات إيجار
98	الجهات الحكومية وشبه الحكومية
1,080	أخرى
1,178	
	موجودات ونمم مدينة أخرى
4,826	صندوق الاستثمارات العامة
761	الشركة السعودية للكهرباء
47	أخرى
5,634	
	نمم مدينة تجارية
214	الجهات الحكومية وشبه الحكومية
1,950	الشركة السعودية لشراء الطاقة
488	المؤسسة العامة لتحلية المياه المالحة
368	شركة التعدين العربية السعودية ("معادن")
626	الخطوط الجوية العربية السعودية ("السعودية")
910	أخرى
4,556	
	مبالغ مستحقة من الحكومة
38,274	الجهات الحكومية وشبه الحكومية
38,274	

معلومات مالية إضافية تتم

العمليات مع الأطراف ذات العلاقة تتم

جميع المبالغ بملايين الريالات السعودية ما لم يُذكر خلاف ذلك

746	استثمارات قصيرة الأجل مع البنوك
986	بنك الخليج الدولي
1,328	بنك الرياض
1,819	البنك السعودي للاستثمار
870	البنك الأهلي السعودي
5,749	أخرى
5,411	نقد وما يماثله محتفظ به لدى البنوك
146	بنك الرياض
7,451	البنك السعودي للاستثمار
35,754	البنك الأهلي السعودي
48,762	أخرى
1,062	ذمم دائنة تجارية ومطلوبات أخرى
1,737	الجهات الحكومية وشبه الحكومية
2,799	أخرى
6,364	القروض
20,029	الجهات الحكومية وشبه الحكومية
26,393	أخرى

قائمة إجمالي مديونية أرامكو السعودية

يتضمن الجدول التالي معلومات عن إجمالي مديونية أرامكو السعودية كما في 31 ديسمبر 2024:

جميع المبالغ بملايين الريالات السعودية ما لم يُذكر خلاف ذلك	إجمالي التسهيل ¹	مدة القرض	المدفوع خلال السنة	الرصيد كما في ديسمبر 31 2024	تاريخ الاستحقاق
35,149	1 إلى 24 سنة	(5,337)	26,562	2045-2025	قروض بنكية
41,389	3 إلى 14 سنة	(3,842)	41,389	2034-2025	صكوك (متوافقة مع أحكام الشريعة الإسلامية)
12,289	15 إلى 17 سنة	(687)	880	2039-2025	وكالات ائتمان الصادرات
3,049	15 سنة	(404)	416	2025	صندوق الاستثمارات العامة
7,363	7 إلى 17 سنة	(461)	4,119	2035-2025	صندوق التنمية الصناعية السعودي (متوافق مع أحكام الشريعة الإسلامية)
3,705	7 إلى 23 سنة	-	3,540	2039-2026	إجارة/مشتريات (متوافقة مع أحكام الشريعة الإسلامية)
25,488	5 إلى 24 سنة	(4,878)	14,436	2032-2028	مرابحة (متوافقة مع أحكام الشريعة الإسلامية)
2,460	7 إلى 16 سنة	-	1,255	2038-2028	وكالة (متوافقة مع أحكام الشريعة الإسلامية) وتمويلات إسلامية أخرى
36,880	1 إلى 5 سنوات	(534)	703	2029-2025	تسهيلات ائتمانية متجددة
37,487	أقل من سنة	(5,787)	21,242	2025	قروض قصيرة الأجل
106,283	10 إلى 50 سنة	(9,552)	106,283	2070-2025	سندات
-	-	(15,344)	62,483	غير محدد	مطلوبات عقود إيجار
35,982	11 إلى 25 سنة	-	35,982	2046 - 2028	ترتيبات تمويلية أخرى
347,524		(46,826)	319,290		

1. يشمل هذا المبلغ إجمالي مبالغ التسهيلات، والقيمة الدفترية لبعض القروض طويلة الأجل التي يتم سدائها على أقساط.

بيانات الاحتياطيات

الاحتياطيات كما في 31 ديسمبر 2024

كما في 31 ديسمبر 2024، بلغت احتياطيات المملكة في الحقول التي تديرها أرامكو السعودية 341.3 مليار برميل مكافئ نفطي (2023: 340.8 مليار برميل مكافئ نفطي)، تشمل 261.7 مليار برميل (2023: 261.7 مليار برميل) من النفط الخام والمكثفات، و37.5 مليار برميل (2023: 37.4 مليار برميل) من سوائل الغاز الطبيعي و255.1 تريليون قدم مكعبة قياسية (2023: 252.6 تريليون قدم مكعبة قياسية) من الغاز الطبيعي، منها 167.8 تريليون قدم مكعبة قياسية (2023: 164.8 تريليون قدم مكعبة قياسية) من الغاز غير المصاحب.

وبموجب اتفاقية الامتياز الأصلية التي استمر العمل بها حتى 24 ديسمبر 2017، لم تكن حقوق أرامكو السعودية فيما يتعلق بالمواد الهيدروكربونية في المملكة محدودة بمدة معينة، ولذلك كانت احتياطيات المملكة في الحقول التي تديرها أرامكو السعودية حتى ذلك التاريخ هي نفسها احتياطيات أرامكو السعودية. ولكن اعتباراً من 24 ديسمبر 2017، حددت اتفاقية الامتياز حق أرامكو السعودية الحصري لاستكشاف المواد الهيدروكربونية في المملكة وتطويرها وإنتاجها، فيما عدا الموارد الموجودة في المناطق المستثناة، بمدة أولية تبلغ أربعين (40) عاماً، تجدها الحكومة لمدة عشرين (20) عاماً إضافية، شريطة استيفاء أرامكو السعودية لشروط محددة تناسب ممارسات التشغيل الحالية. وإضافة إلى ذلك، يمكن تمديد اتفاقية الامتياز لمدة أربعين (40) عاماً إضافية بعد انتهاء مدة الستين (60) عاماً، رهناً باتفاق أرامكو السعودية والحكومة على شروط ذلك التمديد وأحكامه (يُرجى الرجوع إلى القسم السادس: معلومات مالية وقانونية إضافية - اتفاقية الامتياز). جدير بالذكر أن تحديد مدة اتفاقية الامتياز يؤثر على حساب احتياطيات أرامكو السعودية مقارنة باحتياطيات المملكة في الحقول التي تديرها أرامكو السعودية، علاوة على أن أرامكو السعودية ملزمة بموجب اتفاقية الامتياز بتلبية الطلب المحلي على مجموعة محددة من المواد الهيدروكربونية والمنتجات البترولية وغاز البترول المسال من خلال الإنتاج المحلي أو الاستيراد.

وبناء على فترة الامتياز الأولية البالغة مدتها 40 عاماً وتمديدتها لمدة 20 عاماً، بلغت احتياطيات أرامكو السعودية 250.0 مليار برميل مكافئ نفطي كما في 31 ديسمبر 2024 (2023: 251.2 مليار برميل مكافئ نفطي). وتتضمن احتياطيات أرامكو السعودية من المكافئ النفطي 189.8 مليار برميل (2023: 191.3 مليار برميل) من النفط الخام والمكثفات، و26.1 مليار برميل (2023: 26.0 مليار برميل) من سوائل الغاز الطبيعي، و209.8 تريليون قدم مكعبة قياسية (2023: 207.5 تريليون قدم مكعبة قياسية) من الغاز الطبيعي. وكما في 31 ديسمبر 2024، تضمنت مجموعة أعمال أرامكو السعودية 548 (2023: 541) مكامناً في 148 (2023: 144) حقلاً موزعاً في كافة أنحاء المملكة ومياهاها الإقليمية.

وتتولى أرامكو السعودية إدارة قاعدة الاحتياطيات والموارد الفريدة التي حبا الله بها المملكة لتحسين الإنتاج وتحقيق أقصى قيمة على المدى البعيد، وذلك عملاً بنظام المواد الهيدروكربونية الذي يوجب على أعمال أرامكو السعودية في مجال المواد الهيدروكربونية تعزيز إنتاجية مكامن المملكة على المدى البعيد والإدارة الحكيمة لمواردها الهيدروكربونية. ولطالما كانت أرامكو السعودية تعوض احتياطياتها عبر أعمال النمو الداخلي من خلال مراجعة تقديرات احتياطيات الحقول القائمة وأعمال تحديد الحقول الجديدة واستكشافها. ونتيجة لذلك، زادت احتياطيات المملكة المقدر الثابت وجودها في أكبر الحقول النفطية التي تديرها أرامكو السعودية مقارنة ببداية الإنتاج منها.

ويوضح الجدول التالي تقديرات أرامكو السعودية لاحتياطياتها الثابت وجودها بموجب اتفاقية الامتياز كما في 31 ديسمبر 2024 و2023.

مجتمعة (مليون برميل مكافئ نفطي)	سوائل الغاز الطبيعي (مليون برميل)	الغاز الطبيعي		النفط الخام والمكثفات (مليون برميل)	الاحتياطيات كما في 31 ديسمبر 2024
		(مليون برميل مكافئ نفطي)	(مليار قدم مكعبة قياسية)		
250,029	26,058	34,189	209,769	189,782	
251,195	26,024	33,822	207,450	191,349	الاحتياطيات كما في 31 ديسمبر 2023

ويوضح الجدول التالي تقديرات المملكة لاحتياطياتها الثابت وجودها في الحقول التي تديرها أرامكو السعودية كما في 31 ديسمبر 2024 و2023.

مجتمعة (مليون برميل مكافئ نفطي)	سوائل الغاز الطبيعي (مليون برميل)	الغاز الطبيعي		النفط الخام والمكثفات (مليون برميل)	الاحتياطيات كما في 31 ديسمبر 2024
		(مليون برميل مكافئ نفطي)	(مليار قدم مكعبة قياسية)		
341,279	37,496	42,101	255,117	261,682	
340,768	37,395	41,696	252,567	261,677	الاحتياطيات كما في 31 ديسمبر 2023

وتتوافق تقديرات احتياطيات أرامكو السعودية مع التعريفات والقواعد الإرشادية الواردة في برنامج إدارة الموارد البترولية لجمعية مهندسي البترول، وهي المعايير المتعارف عليها دولياً في قطاع النفط والغاز التي تتبناها جمعية مهندسي البترول، والجمعية الأمريكية لجيولوجي البترول، ومجلس البترول العالمي، وجمعية مهندسي تقييم البترول، وجمعية الجيوفيزيائيين للتنبؤ، وجمعية البتروفيزيائيين ومقيمي سجلات الآبار، والرابطة الأوروبية لعلماء الجيولوجيا والمهندسين. ولغرض التعرف على تقديرات احتياطيات أرامكو السعودية أو تحديثها، يُجري موظفو قطاع التنقيب والإنتاج المسؤولون عن حساب الاحتياطيات تحليلات فنية تخضع للمراجعة الداخلية من عدة مستويات غلباً في الإدارة إلى أن توضع التقديرات النهائية في نهاية العام. وتحديث أرامكو السعودية تقديراتها سنوياً، كلما حصلت على بيانات وتفسيرات جديدة. وبالنسبة للمكامن التي ظلت منتجةً وحققَت اتجاهات أداء مؤكدة، تستطيع أرامكو السعودية عادةً إعداد توقعات موثوقة عن الطاقة الإنتاجية للمكامن في المستقبل. أما بالنسبة للمكامن التي لها تاريخ من الإنتاج المنخفض أو عدم الإنتاج، وكذلك بالنسبة للاكتشافات الجديدة، فإن أرامكو السعودية تُجري مزيداً من التحليلات عليها، بالإضافة إلى إجراء عملية تقييم متعددة التخصصات من أجل وضع توقعات إنتاج لها.

معلومات قانونية إضافية

أرامكو السعودية

تأسست الشركة في المملكة العربية السعودية كشركة تتمتع بمسؤولية محدودة بموجب الرسوم الملكي رقم (م/8) وتاريخ 4 ربيع الآخر 1409هـ (الموافق 13 نوفمبر 1988م) لتؤول إليها حقوق وامتيازات سابقتها شركة الزيت العربية الأمريكية. وفي 14 ربيع الآخر 1439هـ (الموافق 1 يناير 2018م)، صدر قرار مجلس الوزراء رقم (180) وتاريخ 1 ربيع الآخر 1439هـ (الموافق 19 ديسمبر 2017م) وأصبحت الشركة على إثره شركة مساهمة سعودية، وسُجِّلت في مدينة الظهران بموجب سجل تجاري رقم (2052101150)، وتاريخ 11 رجب 1439هـ (الموافق 28 مارس 2018م) وأسماها الرسمي هو شركة الزيت العربية السعودية. وعنوان المقر الرئيس المسجل للشركة هو ص.ب. 5000، مدينة الظهران 31311، في المملكة العربية السعودية. ويبلغ رأس مالها تسعين مليار ريال سعودي (90,000,000,000 ريال سعودي)، مقسم إلى مائتين واثنين وأربعين مليار (242,000,000,000) سهم عادي مدفوع بالكامل بدون قيمة اسمية. وتتألف قطاعات الأعمال الأساس لأرامكو السعودية من قطاعين تشغيليين رئيسيين، هما قطاع التنقيب والإنتاج، وقطاع التكرير والكيميائيات والتسويق، ويساندهما قطاع الأعمال العامة (لمزيد من التفاصيل، يُرجى الرجوع إلى القسم الثاني: النتائج والأداء).

وفي 11 ديسمبر 2019، نفذت الشركة طرحها العام الأولي وأدرجت أسهمها العادية في تداول السعودية. وعلى صعيد الطرح العام، قامت الحكومة، بصفتها المالك الوحيد لأسهم الشركة في ذلك الوقت، ببيع 3.45 مليار سهم عادي، أو ما يعادل 1.73% من رأس مال الشركة. بالإضافة إلى ذلك، وبالتزامن مع الطرح العام، اشترت الشركة 117.2 مليون سهم من أسهمها العادية من الحكومة مقابل مبلغ نقدي قدره 3.75 مليار ريال سعودي (1.0 مليار دولار أمريكي)، وتصنف كأسهم خزينة، وتحفظ الشركة بهذه الأسهم لاستخدامها في خطط أسهم الموظفين. وفي يوم 12 رجب 1443هـ (الموافق 13 فبراير 2022م)، أعلنت الحكومة عن نقل 4% من إجمالي رأس مال الشركة إلى صندوق الاستثمارات العامة. وأعلنت الحكومة في 25 رمضان 1444هـ (الموافق 16 أبريل 2023م)، عن نقل إضافي نسبته 4% من الأسهم العادية للشركة إلى شركة سنابل للاستثمار، وهي شركة مملوكة بالكامل لصندوق الاستثمارات العامة. وفي 26 شعبان 1445هـ (الموافق 7 مارس 2024م)، أعلنت الحكومة عن نقل إضافي نسبته 8% من الأسهم العادية للشركة إلى محافظ شركات مملوكة بالكامل لصندوق الاستثمارات العامة.

وفي 11 يونيو 2024، أتمت الحكومة عملية الطرح العام الثانوي للأسهم العادية للشركة. وفيما يتعلق بالطرح، باعت الحكومة ما مجموعه 1.7 مليار سهم تقريبًا، وهو ما يمثل 0.7% من أسهم الشركة المصدرة، ويتضمن ذلك 137.6 مليون سهم عادي استحوذت عليهم الشركة من الحكومة مقابل مبلغ نقدي قدره 3.75 مليار ريال سعودي (1.0 مليار دولار أمريكي)، وصُنفت كأسهم خزينة. وستستخدم الشركة أسهم الخزينة هذه لخطط أسهم الموظفين. وبعد إتمام عملية الطرح، تظل الحكومة أكبر مساهم في الشركة، حيث تحتفظ بنسبة 81.48% من الملكية المباشرة اعتبارًا من تاريخ هذا التقرير السنوي.

وفي مايو 2022 ومايو 2023، وافقت الجمعية العامة غير العادية على منح سهم مجاني واحد لكل عشرة أسهم قائمة يملكها المساهمون. ونتج عن ذلك زيادة رأس مال الشركة بواقع ثلاثين مليار ريال سعودي من خلال رسملة جزء من الأرباح المبقاة. ونتيجة لذلك، كما بتاريخ هذا التقرير، بلغ رأس مال الشركة تسعين مليار ريال سعودي، وهو مدفوع بالكامل، ويتكون من مائتين واثنين وأربعين مليار سهم بدون قيمة اسمية.

الاتفاقيات الجوهرية

أبرمت أرامكو السعودية عددًا من الاتفاقيات لأغراض تتعلق بأعمالها، وفيما يلي ملخص بتلك الاتفاقيات التي تعدها الشركة جوهرية لأعمالها. وتؤكد أرامكو السعودية أن جميع هذه الاتفاقيات بما فيها من الشروط والأحكام الرئيسية الواردة فيها، قد ذكرت في هذا القسم وأنه لا توجد اتفاقيات جوهرية أخرى في سياق أعمال الشركة. كما أنه لا يُراد من هذه الملخصات سرد جميع الشروط والأحكام المعمول بها في هذه الاتفاقيات، كما أنها تخضع بمجملها لما ورد في تلك الاتفاقيات.

اتفاقية الامتياز

نبذة عامة

بموجب الرسوم الملكي رقم (1135)، تم التصديق على اتفاقية امتياز شركة الزيت العربية الأمريكية، التي تم إبرامها في 4 صفر 1352هـ (الموافق 29 مايو 1933م)، في 14 ربيع الأول 1352هـ (الموافق 7 يوليو 1933م)، والذي منحت بموجبه الحكومة الشركات السابقة للشركة حقوقًا حصريّة محدودة، ومن ذلك الحق في التنقيب والحفر واستخراج ومعالجة النفط الخام وغيره من المواد الهيدروكربونية، وذلك في مناطق بعينها من المملكة. وبموجب الرسوم الملكي رقم (م/8) وتاريخ 4 ربيع الآخر 1409هـ (الموافق 13 نوفمبر 1988م)، الصادر بالتصديق على النظام الأساس لأرامكو السعودية، حصلت أرامكو السعودية على جميع المزايا والحقوق المنصوص عليها في اتفاقية الامتياز الأصلية ("اتفاقية الامتياز الأصلية"). واعتبارًا من 6 ربيع الآخر 1439هـ (الموافق 24 ديسمبر 2017م)، أبرمت الحكومة، ممثلة بوزير الطاقة، وأرامكو السعودية اتفاقية الامتياز ("اتفاقية الامتياز") التي استبدلت بأكملها اتفاقية الامتياز الأصلية وحلت محلها في تاريخ اتفاقية الامتياز ("تاريخ نفاذ الامتياز"). وبالإضافة إلى ذلك، وفي 20 محرم 1441هـ (الموافق 19 سبتمبر 2019م)، ووفقًا لنظام المواد الهيدروكربونية، عدلت الحكومة، ممثلة بوزير الطاقة، وأرامكو السعودية على اتفاقية الامتياز ("تعديل اتفاقية الامتياز")، على أن يسري ذلك التعديل اعتبارًا من 1 يناير 2020.

جميع المبالغ بالملايين ما لم يُذكر خلاف ذلك

منح الحقوق

تمنح اتفاقية الامتياز أرامكو السعودية الحقوق التالية لتمارسها خلال مدة الامتياز:

- الحق الحصري في ممارسة أعمال الاستكشاف، والحفر، والتنقيب، والتقدير، والتطوير، والاستخراج، والاستخلاص، والإنتاج للمواد الهيدروكربونية في منطقة الامتياز.
- الحق غير الحصري في تصنيع وتكرير ومعالجة وتسويق وبيع ونقل وتصدير المواد الهيدروكربونية ومشتقاتها التي يتم استخراجها أو استخلاصها أو تطويرها أو إنتاجها أو معالجتها أو تكريرها أو استهلاكها أو نقلها أو تصنيعها أو تسويقها أو بيعها أو تصديرها أو التصرف بها بأي شكل من قبل أرامكو السعودية أو بالنيابة عنها بموجب الحقوق الممنوحة لها بموجب الامتياز.
- الحق الحصري في تسويق وتوزيع المواد الهيدروكربونية والمنتجات البترولية وغاز البترول المسال في المملكة، مع التزام أرامكو السعودية بتلبية جميع احتياجات السوق المحلية من تلك المنتجات، وفقاً لمتطلبات الاستهلاك عن طريق الإنتاج المحلي أو الاستيراد وفقاً لما تصدره الحكومة من أنظمة.
- الحق في بناء وتملك وتشغيل المرافق والموجودات المعنية وفق ما يلزم أو يُفضل لتنفيذ أعمال أرامكو السعودية في المناطق المحجوزة.
- حقوق الشركة العينية وفق الامتياز كحقوق الارتفاق في المناطق المحجوزة واستعمال الأراضي وحقوق الارتفاق والمرور والمياه وغيرها من الحقوق الملزمة والمتعلقة بأي جزء من منطقة الامتياز خارج المناطق المحجوزة فيما يتعلق بأعمال أرامكو السعودية ولنقل المنتجات، وحرية الوصول والاستخدام لأي جزء من المناطق المحجوزة.
- الحق في شراء واستئجار واستيراد أو الحصول على جميع المواد والمعدات والإمدادات الأخرى المطلوبة لأعمال أرامكو السعودية.
- الحق في القيام بأي نشاط آخر مرتبط بما هو وارد أعلاه، مع مراعاة أحكام اتفاقية الامتياز والنظام المعمول به.
- الحق في الحصول على مساعدة الحكومة في تأمين الحقوق الممنوحة لها بموجب اتفاقية الامتياز، دون المساس بما سبق، والحصول على التصاريح والتراخيص وغيرها من الموافقات، والحصول من الغير على حقوق الدخول والارتفاق والمياه اللازمة لأعمال أرامكو السعودية.

وبموجب اتفاقية الامتياز، يجب على أرامكو السعودية الحصول على ما يلزم من تراخيص وتصاريح وموافقات قد تكون إلزامية بموجب نظام المواد الهيدروكربونية ونظام إمدادات الغاز وتسييره (الذي تم استبداله بنظام إمدادات الطاقة)، واللوائح الصادرة بموجب هذين النظامين. جميع المواد الهيدروكربونية الموجودة في المملكة مملوكة للمملكة، وبمجرد استخراج هذه المواد الهيدروكربونية أو استخلاصها من قبل أرامكو السعودية تُؤول ملكيتها تلقائياً إلى الشركة عند نقطة نقل الملكية. ولا تمتلك أرامكو السعودية أي حقوق في أي موارد طبيعية داخل منطقة الامتياز بخلاف المواد الهيدروكربونية، باستثناء ما ينص عليه خلاف ذلك في الامتياز.

وتخضع الحقوق الممنوحة لأرامكو السعودية بموجب الامتياز لنظام المواد الهيدروكربونية وغيره من الأنظمة واللوائح المطبقة، بما في ذلك قرارات الإنتاج الصادرة عن الحكومة من واقع سلطتها السيادية. لا يجوز لأرامكو السعودية بيع المواد الهيدروكربونية أو مشتقاتها بما يخالف ما تراه الحكومة ضرورياً من قرارات لحماية مصالح المملكة الأمنية العليا في أوقات الحروب أو غيرها من حالات الطوارئ في العلاقات الدولية.

مدة الامتياز

يظل الامتياز سارياً لمدة 40 عاماً من تاريخ سريانه، ما لم يتم إنهاؤه قبل ذلك طبقاً لأحكامه.

ووفقاً للاتفاقية، تصدر الحكومة قراراً بتمديد الامتياز لمدة 20 عاماً بعد مرور 30 عاماً على تاريخ بدء سريانه، بشرط استيفاء أرامكو السعودية للشروط التالية: (أ) أن تكون أرامكو السعودية قد بذلت الجهود المعقولة لتعظيم الاحتياطيات واستخلاصها إلى أقصى حد في منطقة الامتياز، أخذاً بعين الاعتبار قرارات الإنتاج وظروف سوق المواد الهيدروكربونية. (ب) أن تكون أرامكو السعودية قد نفذت أعمالها بموجب الاتفاقية على نحو: (1) ذي كفاءة اقتصادية، (2) يعزز إنتاجية المكامن على المدى البعيد في منطقة الامتياز، (3) يدعم حسن إدارة المواد الهيدروكربونية، في جميع الحالات، وفقاً لنظام المواد الهيدروكربونية. (ج) أن تكون أرامكو السعودية قد زاولت نشاطها وأعمالها في المملكة بشكل عام بكفاءة اقتصادية بما يعزز كفاءة اقتصاد المملكة.

وفي حالة تمديد الامتياز حسبما هو مبين في الفقرة السابقة، يجوز تعديل الامتياز وتمديده لمدة 40 عاماً إضافية بعد مرور 60 عاماً على تاريخ سريانه إذا أرسلت أرامكو السعودية إشعاراً إلى الحكومة تؤكد فيه عزمها على تمديد الامتياز، وذلك في أي وقت بدءاً من الذكرى الخمسين لتاريخ سريان الامتياز وحتى انقضاء الذكرى الثالثة والخمسين لتاريخ سريان الامتياز، على أن يجري الطرفان مفاوضات حصرية لمدة عامين (يجوز للطرفين تمديدها أو تخفيضها) تبدأ بنهاية الذكرى الثالثة والخمسين لتاريخ السريان، وذلك للتوصل إلى اتفاق بشأن شروط وأحكام تعديل الامتياز وتمديده. وإذا لم تتمكن الحكومة وأرامكو السعودية من التوصل إلى اتفاق بشأن تعديل الامتياز وتمديده خلال مدة المفاوضات الحصرية المذكورة، واختارت الحكومة التفاوض مع طرف آخر للدخول في اتفاقية تخص أي أنشطة أو أعمال متعلقة بالمواد الهيدروكربونية في منطقة الامتياز، يكون لأرامكو السعودية حق أولوية الدخول في اتفاقية مع الحكومة بنفس الشروط والأحكام المتفق عليها بين الحكومة والطرف الآخر، شريطة أن تبلغ أرامكو السعودية الحكومة برغبتها في ممارسة حق الأولوية خلال 120 يوماً من استلام إشعار مكتوب من الحكومة يضم مسودة الاتفاقية بأكملها مع الطرف الآخر بشأن أنشطة وأعمال المواد الهيدروكربونية.

الربيع

اعتباراً من 1 يناير 2017، يُحتسب الربيع المستحق للحكومة عن أعمال الشركة كما يلي:

- فيما يخص إنتاج الشركة من النفط الخام والمكثفات، بما في ذلك ما تستخدمه أرامكو السعودية في أعمالها، يُحتسب الربيع بناءً على نظام تصاعدي يُطبق على قيمة إنتاج النفط الخام والمكثفات. وتم تقييم الإنتاج على أساس أسعار البيع الرسمية لأرامكو السعودية. وتم تطبيق نسبة الربيع الساري على قيمة الإنتاج على أساس شهري وبناءً على متوسط الأسعار اليومية لحام برنت في بورصة انتركونتيننتال (أو أي بورصة تصبح خلفاً لها) عن كل يوم خلال تلك الفترة، حيث حُدّد لنسبة الربيع الساري حدّ أدنى يبلغ 20% لأسعار الإنتاج حتى 70 دولاراً أمريكياً للبرميل، ثم معدل هامشي يبلغ 40% لأسعار الإنتاج التي تتجاوز 70 دولاراً أمريكياً للبرميل إلى 100 دولار أمريكي للبرميل، ومعدل هامشي يبلغ 50% لأسعار الإنتاج التي تتجاوز 100 دولار أمريكي للبرميل.
- فيما يخص إنتاج الشركة من الغاز الطبيعي والإيثان وسوائل الغاز الطبيعي، باستثناء الكميات التي تستخدمها الشركة في أعمال التنقيب والإنتاج وما يرتبط بها من أعمال (بما في ذلك النقل وخطوط الأنابيب ومرافق التخزين والتصدير ومعامل التجزئة ومعامل الغاز وسوائل الغاز الطبيعي)، يُحسب الربيع على أساس نسبة ثابتة مقدارها 12.5% يتم تطبيقها على معامل تحدده وزارة الطاقة. وكما في 31 ديسمبر 2024، فإن المعامل الذي يتم احتساب الربيع بناءً عليه هو 0.035 دولار أمريكي لكل مليون وحدة حرارية بريطانية لسوائل الغاز الطبيعي (البروبان والبيوتان والبنزين الطبيعي) و0.00 دولار أمريكي لكل مليون وحدة حرارية بريطانية للغاز الطبيعي (الميثان والإيثان). ولوزير الطاقة صلاحية تعديل الأسعار التي تُحسب على أساسها تلك الكميات، مع مراعاة الأسعار التي تحقق معدل العائد الداخلي المستهدف الذي يحدده وزير الطاقة بالتنسيق مع الشركة.

وبموجب تعديلات الامتياز السارية اعتباراً من 1 يناير 2020، فقد تم تعديل الربيع المستحق للحكومة فيما يخص إنتاج الشركة من النفط الخام والمكثفات بما في ذلك ما تستخدمه الشركة في أعمالها على أساس حدّ أدنى نسبته 15% لأسعار الإنتاج التي تصل إلى 70 دولاراً أمريكياً للبرميل، ومعدل هامشي يبلغ 45% لأسعار الإنتاج التي تتجاوز 70 دولاراً أمريكياً حتى 100 دولار أمريكي للبرميل، ومعدل هامشي يبلغ 80% لأسعار الإنتاج التي تتجاوز 100 دولار أمريكي للبرميل.

وفي سبيل زيادة إنتاج الغاز لسد حاجة المملكة، يحق للحكومة أن تقرر عدم تحصيل الربيع على الغاز الطبيعي وسوائل الغاز الطبيعي (بما في ذلك الإيثان) والمكثفات، للمدة التي تحددها لأي حقل تستدعي اقتصاديات تطويره ذلك الإعفاء. وبموجب السلطة المفوضة لوزارة الطاقة بموجب اتفاقية الامتياز، فقد قررت الوزارة في 25 فبراير 2018 عدم تحصيل الربيع المستحق من الشركة على إنتاج المكثفات لمدة خمس سنوات تبدأ من 1 يناير 2018. وفي 17 سبتمبر 2019، أصدرت وزارة الطاقة القرار الوزاري رقم (1441/422/1)، وتاريخ 18 محرم 1441هـ (الموافق 17 سبتمبر 2019م)، الذي يقضي بتمديد الفترة التي تُعفى خلالها الشركة من دفع الربيع على إنتاج المكثفات بعد انتهاء فترة الأعوام الخمسة الحالية، وذلك لفترة إضافية مدتها 10 أعوام، مع إمكانية تمديدتها لفتترات لاحقة مدتها 10 أعوام ما لم تقرر الحكومة أن الجوانب الاقتصادية التي تؤثر على تطوير حقل الغاز لا تضمن ذلك التمديد.

ويحق للحكومة أن تقرر أخذ الربيع كله أو بعضه في صورة عينية من المواد الهيدروكربونية المنتجة.

الملكية الفكرية

تقيم أرامكو السعودية التقنيات الحديثة وتطورها وتستخدمها بطريقة مخصصة لخدمة أعمالها التشغيلية، ولضمان الاستدامة طويلة الأجل لمصالحها وكفاءتها التشغيلية، وزيادة أرباحها، والحد من الآثار البيئية الناجمة عن أعمالها التشغيلية. واستطاعت أرامكو السعودية بفضل حجم احتياطياتها من المواد الهيدروكربونية وإمكاناتها التشغيلية تحقيق مكاسب هائلة وقيمة كبيرة من تقنيات كانت فوائدها ستكون هامشية لولا ذلك.

وتركز أرامكو السعودية في سياق مبادراتها التقنية على ثلاثة مجالات رئيسية هي قطاع التنقيب والإنتاج، قطاع التكرير والكيماويات والتسويق، والاستدامة. ويأتي في مقدمة أهداف تطوير تقنيات قطاع التنقيب والإنتاج تحسين وسائل اكتشاف احتياطيات مواد هيدروكربونية جديدة، وتحسين معدلات استخلاص النفط، وزيادة الإنتاجية، واكتشاف وسائل كيميائية جديدة، وخفض تكاليف الإنتاج اللاحقة لأعمال الحفر. وترتكز أهداف تطوير تقنيات قطاع التكرير والكيماويات والتسويق في المقام الأول على تعظيم القيمة عبر مختلف مراحل سلسلة القيمة الهيدروكربونية، وإيجاد طرق جديدة ومحسنة لتوفير المنتجات، بينما يهدف تطوير تقنيات الاستدامة إلى زيادة استخدامات النفط الخام غير الوقود، والحفاظ على النفط الخام ذي الكثافة الكربونية المنخفضة، وتعزيز منظومة النقل المستدامة، وتوفير حلول فاعلة ذات كثافة كربونية منخفضة.

تشتمل حقوق الملكية الفكرية للشركة على براءات اختراع وعلامات تجارية وحقوق تأليف ونشر، ولا يشكل أي من تلك الموجودات بمفرده أهمية جوهرية للشركة، ولا تعتمد أعمال الشركة على أي من تلك الموجودات.

جميع المبالغ بالملايين ما لم يُذكر خلاف ذلك

التقاضي

تعرض أرامكو السعودية وشركاتها التابعة من وقت لآخر لعددٍ من الدعاوى والقضايا والتحقيقات الرقابية وغيرها من الأمور القانونية التي تنشأ في السياق الطبيعي للأعمال، بما في ذلك المطالبات التعاقدية المتعلقة بالمشاريع الإنشائية واتفاقيات تقديم الخدمات التي تبرمها أرامكو السعودية والمطالبات المتعلقة بملكية الأراضي والدعاوى الخاصة بالبيئة. إضافة إلى ذلك، تعرضت أرامكو السعودية فيما مضى لدعاوى تتعلق بمكافحة الاحتكار.

وعلاوة على ذلك، قد تتأثر صادرات أرامكو السعودية أو الشركات المنتسبة لها من النفط الخام والمنتجات المكررة إلى الدول الأجنبية بالدعاوى، أو الإجراءات النظامية، أو التحقيقات، أو النزاعات القضائية، أو الاتفاقيات التي تؤدي إلى فرض تدابير تجارية على الواردات، بما في ذلك رسوم مكافحة الإغراق والرسوم التعويضية، والتدابير الوقائية، وتراخيص الاستيراد، والاشتراطات الجمركية، والحصص الجديدة أو المتزايدة للتعرفة ولعمليات حظر الاستيراد. وتتوقف احتمالية تعرض أرامكو السعودية لهذه التدابير والأثر الناجم عنها على الأنظمة المحلية المعمول بها في الدولة التي تُصدّر إليها المنتجات ذات الصلة، وعلى اتفاقيات التجارة الدولية المطبقة. وقد تلجأ الدول الأجنبية إلى اتخاذ مثل هذه الإجراءات لأسباب سياسية أو لأي أسباب أخرى قد لا يتعلق بعضها بأنشطة أرامكو السعودية أو أعمالها.

وتُعد نتيجة التقاضي والمسائل القانونية الأخرى، بما فيها التحقيقات الحكومية أو أي إجراءات تجارية أخرى، غير مؤكدة بطبيعتها. وترى أرامكو السعودية أن لديها دفوعاً مقبولة بشأن المسائل والدعاوى القانونية المرفوعة ضدها في الوقت الحالي. وبعض الدعاوى التجارية التي لا تكون أرامكو السعودية طرفاً فيها قد تمس منتجاتها أو صناعتها أو غيرها من المنتجات أو الصناعات التي تؤثر على أعمالها أو البلدان التي تزاوّل فيها أنشطتها. ومن الممكن أن تُرفع هذه الدعاوى التجارية دون إشعار مسبق أو قد تسري بأثر رجعي. وقد تختلف النتائج الفعلية لهذه الإجراءات القانونية، والنظامية والإجراءات الأخرى بشكل جوهري عن التقديرات الحالية. وتجدر الإشارة إلى أنه حتى اليوم لم يكن لأي من هذه الأنواع من المسائل القانونية أو التجارية أي أثر جوهري على أعمال أرامكو السعودية أو مركزها المالي. وترى أرامكو السعودية أنها ليست طرفاً في الوقت الحالي في أي إجراءات قانونية أو نظامية أو غير ذلك، والتي في حال تحديدها بأنها ذات أثر سلبي عليها، من الممكن أن تشكل هذه الإجراءات، منفردة أو مجتمعة، تأثيراً سلبياً وجوهرياً على أعمالها أو مركزها المالي أو نتائج أعمالها.

أدوات الدين المصدرة من قبل الشركات التابعة

الرصيد كما في 31 ديسمبر 2024'	أداة الدين	جميع المبالغ بملايين الريالات السعودية ما لم يُذكر خلاف ذلك
259	سندات	شركة إسماكس للتوزيع إس بي آيه ("إسماكس")
5,700	سندات	موتيفا إنتربرايزز المحدودة
30,124	صكوك	شركة إس إيه جلوبال صكوك ليمتد
5,201	صكوك	شركة صدارة للكيميائيات
11,396	صكوك	شركة أرامكو السعودية للصكوك
8,066	سندات	الشركة السعودية للصناعات الأساسية ("سابك")
8,029	سندات	إس-أويل كوربوريشن

1. تمثل 100% من الرصيد كما هو موضح في قائمة المركز المالي للشركات التابعة المعنية.

معلومات قانونية إضافية تتمم

الأسهم المصدرة من قبل الشركات التابعة

تمتلك أرامكو السعودية حصص ملكية مباشرة وغير مباشرة في الشركات المحلية والأجنبية التابعة لها، كما في 31 ديسمبر 2024، وهي كالتالي:

اسم الشركة	البلد الذي تزاول فيه أعمالها	نسبة الملكية ²	النشاط الرئيس	العملة	البلغ (ملايين)	رأس المال
أ. المملوكة بالكامل:						
4 ريفرز إنرجي المحدودة	الولايات المتحدة الأمريكية	100%	عمليات بيع وقود بالتجزئة	دولار أمريكي	-	
شركة نادي القادسية	المملكة العربية السعودية	100%	نادي رياضي	ريال سعودي	0.5	
أيه أو سي للاستشارات الإدارية ذ.م.م	الإمارات العربية المتحدة	100%	خدمات استشارية	درهم إماراتي	0.0	
شركة أرامكو (بكين) فنتشر مانجمنت كونسالنت ليمتد	الصين	100%	استثمارات	دولار أمريكي	1.8	
شركة أرامكو أفيليتيد للخدمات	الولايات المتحدة الأمريكية	100%	خدمات مساندة	دولار أمريكي	-	
شركة أرامكو آسيا الهند الخاصة المحدودة	الهند	100%	خدمات شراء وخدمات أخرى	روبية هندية	2.9	
شركة أرامكو آسيا اليابان، كي.كي.	اليابان	100%	خدمات شراء وخدمات أخرى	ين ياباني	738.2	
شركة أرامكو آسيا كوريا المحدودة	كوريا الجنوبية	100%	أنشطة تسويق وتوريد للبائعين	وون كوري	3.7	
شركة أرامكو آسيا سنغافورة بي تي إي المحدودة	سنغافورة	100%	خدمات شراء وخدمات أخرى	دولار أمريكي	3.9	
شركة أرامكو أوسويتيد	الولايات المتحدة الأمريكية	100%	عمليات طائرات	دولار أمريكي	0.0	
شركة أرامكو كابيتال المحدودة	الولايات المتحدة الأمريكية	100%	تأجير طائرات	دولار أمريكي	-	
شركة أرامكو للكيميائيات	المملكة العربية السعودية	100%	كيميائيات	ريال سعودي	75.0	
شركة أرامكو الشرق الأقصى (بكين) لخدمات الأعمال المحدودة	الصين	100%	شراء وبيع بتروكيميائيات وخدمات أخرى	دولار أمريكي	25.0	
شركة أرامكو للخدمات المالية	الولايات المتحدة الأمريكية	100%	تمويل	دولار أمريكي	0.0	
شركة أرامكو فيولز بولندا	بولندا	100%	عمليات بيع وقود بالجملة	زلوتي بولندي	50.0	
شركة أرامكو لأعمال الخليج المحدودة	المملكة العربية السعودية	100%	إنتاج وبيع نפט خام	ريال سعودي	1.0	
شركة أرامكو للابتكارات المحدودة	روسيا	100%	أبحاث وتسويق	دولار أمريكي	0.2	
شركة أرامكو العالمية للغاز القابضة بي.في.	هولندا	100%	تمويل	دولار أمريكي	-	
أرامكو انفسكو جي بي بي.في.	هولندا	100%	تمويل	دولار أمريكي	-	
أرامكو انفسكو نيوكو الفرعية بي.في.	هولندا	100%	تمويل	دولار أمريكي	-	
أرامكو للاستثمار المحدودة	المملكة المتحدة	100%	تمويل	دولار أمريكي	-	
شركة أرامكو لزيتوت التشعيم والبيع بالتجزئة	المملكة العربية السعودية	100%	عمليات بيع وقود بالتجزئة	ريال سعودي	0.2	
شركة أرامكو لما وراء البحار - مصر	مصر	100%	توظيف وخدمات مساندة أخرى	جنيه مصري	0.1	
شركة أرامكو لما وراء البحار بي.في.	هولندا	100%	خدمات شراء وخدمات أخرى	دولار أمريكي	21,098.0	
شركة أرامكو لما وراء البحار - إسبانيا إس.إل.	إسبانيا	100%	توظيف وخدمات مساندة أخرى	يورو	0.0	
شركة أرامكو لما وراء البحار المحدودة - المملكة المتحدة	المملكة المتحدة	100%	توظيف وخدمات مساندة أخرى	دولار أمريكي	0.0	
شركة أرامكو لما وراء البحار - ماليزيا إس دي إن. بي إتش دي.	ماليزيا	100%	توظيف وخدمات مساندة أخرى	رينغيت ماليزي	0.5	
شركة أرامكو لمواد الأداء المحدودة	الولايات المتحدة الأمريكية	100%	صناعة وبيع بتروكيميائيات	دولار أمريكي	-	
شركة خدمات أرامكو	الولايات المتحدة الأمريكية	100%	خدمات شراء وهندسة وأخرى	دولار أمريكي	0.0	
شركة أرامكو للمنافع المشتركة	الولايات المتحدة الأمريكية	100%	إدارة منافع	دولار أمريكي	0.0	
أرامكو صحار لما وراء البحار إس بي سي	عمان	100%	توظيف وخدمات مساندة أخرى	ريال عماني	0.0	
شركة أرامكو للتجارة الأمريكتين القابضة	الولايات المتحدة الأمريكية	100%	شركة قابضة	دولار أمريكي	772.4	
شركة أرامكو للتجارة الأمريكتين المحدودة	الولايات المتحدة الأمريكية	100%	شراء وبيع سلع بترولية وخدمات أخرى	دولار أمريكي	771.4	
شركة أرامكو للتجارة	المملكة العربية السعودية	100%	استيراد وتصدير وتجارة نפט خام ومنتجات مكررة وكيميائية	دولار أمريكي	35.0	
شركة أرامكو للتجارة دبي المحدودة	الإمارات العربية المتحدة	100%	استيراد وتصدير وتجارة نפט خام ومنتجات مكررة	درهم إماراتي	0.4	
أرامكو للتجارة الفجيرة م.م.ح	الإمارات العربية المتحدة	100%	استيراد وتصدير منتجات مكررة	درهم إماراتي	0.2	
أرامكو للتجارة المحدودة	المملكة المتحدة	100%	استيراد وتصدير منتجات مكررة	جنيه إسترليني	0.0	

رأس المال	العملة	نسبة الملكية ²	البلد الذي تزاو فيه أعمالها	اسم الشركة
4.5	دولار أمريكي	100%	سنغافورة	شركة أرامكو للتجارة سنغافورة بي تي إي المحدودة
0.0	دولار أمريكي	100%	الولايات المتحدة الأمريكية	شركة أرامكو فالفولين جلوبال هولدينجز
-	دولار أمريكي	100%	الولايات المتحدة الأمريكية	شركة أرامكو فينتشر مانجمنت كونسلتنت المحدودة
15.0	روبية هندية	100%	الهند	شركة أرامكو فنتشرز (الهند) للاستشارات الإدارية الخاصة المحدودة
0.5	ريال سعودي	100%	المملكة العربية السعودية	شركة أرامكو فينتشرز
0.0	دولار أمريكي	100%	المملكة المتحدة	أرامكو فينتشرز المحدودة (سابقاً: شركة أرامكو السعودية لمشاريع الطاقة أوروبا المحدودة)
-	دولار أمريكي	100%	الولايات المتحدة الأمريكية	أرامكو فينتشرز المحدودة (سابقاً: شركة أرامكو السعودية لمشاريع الطاقة المحدودة - الولايات المتحدة الأمريكية)
0.0	دولار أمريكي	100%	هولندا	شركة أرلانكسيو هولدينغ بي.في.
0.1	يورو	100%	بلجيكا	أرلانكسيو بلجيكا إن.في.
0.1	يورو	100%	هولندا	فرع مكاتب أرلانكسيو بي.في.
2,151.8	ريال برازيلي	100%	البرازيل	أرلانكسيو البرازيل إس.أيه
46.9	دولار أمريكي	100%	كندا	أرلانكسيو كندا إنك
0.0	يورو	100%	ألمانيا	أرلانكسيو ألمانيا جي إم بي إتش
8.4	يورو	100%	فرنسا	أرلانكسيو إلاستومير فرنسا إس.أيه.إس
27.4	يورو	100%	فرنسا	أرلانكسيو إمالشن رابر فرنسا إس.أيه.إس
1,143.2	يوان صيني	100%	الصين	أرلانكسيو هاي بيرفورمانس الستومارز (تشاغتشو) المحدودة
22.5	روبية هندية	100%	الهند	أرلانكسيو الهند الخاصة المحدودة
2.3	ريال سعودي	100%	المملكة العربية السعودية	شركة أرلانكسيو للصناعات
30.4	يورو	100%	هولندا	أرلانكسيو هولندا بي.في.
1,126.6	دولار أمريكي	100%	سنغافورة	أرلانكسيو سنغافورة بي تي إي ليمتد
35.1	دولار أمريكي	100%	سويسرا	أرلانكسيو سويسرا إس.أيه
-	دولار أمريكي	100%	الولايات المتحدة الأمريكية	أرلانكسيو الولايات المتحدة الأمريكية المحدودة
12.8	دولار أمريكي	100%	جيرينزي	شركة أيه في تشاينا هولدينغز بي سي سي المحدودة (سابقاً: شركة أرامكو السعودية لمشاريع الطاقة (جيرينزي) ¹ المحدودة)
840.5	دولار أمريكي	100%	جيرينزي	شركة أيه في غلوبال هولدينغز بي سي سي المحدودة (سابقاً: شركة أرامكو السعودية لمشاريع الطاقة (جيرينزي) القابضة المحدودة)
0.0	دولار أمريكي	100%	كوراساو	شركة بولانتر إن.في.

معلومات قانونية إضافية تنمة

الأسهم المصدرة من قبل الشركات التابعة تنمة

اسم الشركة	البلد الذي تزاول فيه أعمالها	نسبة الملكية ²	النشاط الرئيس	العملة	البلغ (ملايين)	رأس المال
برابر روز فينتشرز المحدودة	الولايات المتحدة الأمريكية	100%	تملك عقارات	دولار أمريكي	-	-
كانيون ليك هولدنجز المحدودة	الولايات المتحدة الأمريكية	100%	عمليات بيع وقود بالتجزئة	دولار أمريكي	-	-
إليس إنتربرايزز بي.في.	هولندا	100%	مبيعات منتجات وتصنيعها / توزيعها	يورو	1.7	-
إليس إنتربرايزز إيسست دو كروسيفاتش	صربيا	100%	مبيعات منتجات وتصنيعها / توزيعها	دينار صربي	1,002.2	-
شركة مدينة الطاقة للتطوير	المملكة العربية السعودية	100%	التنمية الصناعية	ريال سعودي	18.8	-
شركة مدينة الطاقة للتشغيل	المملكة العربية السعودية	100%	التنمية الصناعية	ريال سعودي	5.0	-
إسماكس للتوزيع إس بي أيه (إسماكس ³)	تشيلي	100%	بيع الوقود ومواد التشحيم	بيزو تشيلي	24.2	-
إسماكس الصناعية إس بي أيه	تشيلي	100%	بيع الوقود ومواد التشحيم	بيزو تشيلي	1.5	-
إسماكس ريد ليميتادا	تشيلي	100%	بيع الوقود ومواد التشحيم	بيزو تشيلي	2.0	-
شركة الأداء المميز للكيماويات	المملكة العربية السعودية	100%	صناعة وبيع بتروكيماويات	دولار أمريكي	0.3	-
الشركة العالمية للحلول الرقمية المتكاملة	المملكة العربية السعودية	100%	تقنية معلومات	ريال سعودي	0.5	-
شركة إدارة الاستثمار	المملكة العربية السعودية	100%	إدارة استثمار خطط منافع ما بعد انتهاء التوظيف	دولار أمريكي	0.1	-
ليكس كابيتال المحدودة	الولايات المتحدة الأمريكية	100%	تمويل	دولار أمريكي	397.1	-
شركة الشرق الأوسط لحلول تقنية المعلومات	المملكة العربية السعودية	100%	تقنية معلومات	ريال سعودي	50.0	-
موتيفا إنتربرايزز المحدودة	الولايات المتحدة الأمريكية	100%	تكرير وتسويق	دولار أمريكي	9,558.7	-
موتيفا بايبلين المحدودة	الولايات المتحدة الأمريكية	100%	نقل عبر خطوط أنابيب	دولار أمريكي	-	-
شركة مكاملة لخدمات حقول الزيت المحدودة	المملكة العربية السعودية	100%	خدمات حقول نفط	دولار أمريكي	461.1	-
شركة مكاملة للطيران	المملكة العربية السعودية	100%	طيران	ريال سعودي	0.5	-
بي.تي. فالفولين لزيت التشحيم والكيماويات إندونيسيا	إندونيسيا	100%	بيع منتجات	روبية إندونيسية	173,612.4	-
شركة بي 7 تشاينا هولدينجز بي سي سي المحدودة (سابقاً: أرامكو فينتشرز إنفستمنس ليمتد)	جبريني	100%	استثمارات	دولار أمريكي	694.6	-
شركة بي 7 غلوبال هولدينجز بي سي سي المحدودة (سابقاً: أرامكو فينتشرز هولدينجز ليمتد)	جبريني	100%	استثمارات	دولار أمريكي	420.3	-
شركة باندل وود إن.في.	كوراساو	100%	تمويل	دولار أمريكي	0.0	-
بدرنالس فينتشرز المحدودة	الولايات المتحدة الأمريكية	100%	عمليات بيع وقود بالتجزئة	دولار أمريكي	-	-
بدرنالس فينتشرز 2 المحدودة	الولايات المتحدة الأمريكية	100%	استثمارات	دولار أمريكي	-	-
بي تي أرامكو أوفرسيز أندونيسيا	إندونيسيا	100%	مساندة إدارة مشاريع	روبية إندونيسية	2,500.0	-
شركة تشينغداو فالفولين لخدمات السيارات المحدودة	الصين	100%	بيع منتجات	يوان صيني	-	-
شركة أرامكو السعودية آسيا المحدودة	المملكة العربية السعودية	100%	استثمارات	دولار أمريكي	0.1	-
شركة أرامكو السعودية كابيتال المحدودة	جبريني	100%	استثمارات	دولار أمريكي	-	-
شركة أرامكو السعودية للتطوير	المملكة العربية السعودية	100%	استثمارات	ريال سعودي	0.5	-
شركة مركز أرامكو السعودية لريادة الأعمال المحدودة	المملكة العربية السعودية	100%	تمويل	ريال سعودي	0.5	-
شركة أرامكو السعودية لريادة الأعمال الاستثمارية المحدودة	المملكة العربية السعودية	100%	استثمارات	ريال سعودي	0.5	-
شركة مصفاة أرامكو السعودية الجبيل	المملكة العربية السعودية	100%	تكرير	ريال سعودي	1,600.0	-
شركة أرامكو السعودية للطاقة	المملكة العربية السعودية	100%	شركة قابضة	ريال سعودي	0.1	-
شركة صكوك أرامكو السعودية	المملكة العربية السعودية	100%	استثمارات	ريال سعودي	0.5	-
شركة أرامكو السعودية للتقنية	المملكة العربية السعودية	100%	أبحاث وتسويق	دولار أمريكي	0.1	-
شركة أرامكو السعودية لبحوث وتقنيات الاستكشاف والإنتاج	المملكة العربية السعودية	100%	أبحاث وتسويق	دولار أمريكي	0.1	-

رأس المال	البلغ (ملايين)	العملة	النسبة الملكية ²	النشاط الرئيسي	البلد الذي تزاوَل فيه أعمالها	اسم الشركة
0.0	دولار أمريكي	خدمات مساندة للتسويق	100%	الولايات المتحدة الأمريكية	شركة البترول السعودية العالمية المحدودة	
0.0	جنيه إسترليني	خدمات مساندة تسويق وناقلات	100%	المملكة المتحدة	شركة البترول السعودية لما وراء البحار المحدودة ⁴	
0.0	دولار أمريكي	تكرير وتسويق	100%	الولايات المتحدة الأمريكية	شركة التكرير السعودية المحدودة	
0.5	ريال سعودي	استثمار في أنشطة بحرية	100%	المملكة العربية السعودية	شركة سفن للصناعات	
0.5	ريال سعودي	تصنيع سفن بحرية	100%	المملكة العربية السعودية	شركة سفن للصناعات البحرية	
0.1	دولار أمريكي	تأمين	100%	برمودا	شركة ستيلر للتأمين المحدودة	
1.5	دولار أسترالي	مبيعات منتجات وتصنيعها / توزيعها	100%	أستراليا	شركة فالفولين (أستراليا) بي تي واي المحدودة	
0.4	يورو	بيع منتجات	100%	ألمانيا	شركة فالفولين (ألمانيا) المحدودة	
42.4	يوان صيني	بيع منتجات	100%	الصين	شركة فالفولين (شنغهاي) الكيمائية المحدودة	
576.7	بات تايلاندي	بيع منتجات	100%	تايلاند	فالفولين (تايلاند) المحدودة	
242.5	يوان صيني	تصنيع وتوزيع	100%	الصين	شركة فالفولين (تشانغجياغانغ) لزيوت التشحيم المحدودة	
33.5	دولار كندي	مبيعات منتجات وتصنيعها / توزيعها	100%	كندا	شركة فالفولين كندا	
23.0	يورو	شركة قابضة	100%	هولندا	شركة فالفولين كندا هولدينغز بي.في.	
-	يورو	شركة قابضة	100%	الولايات المتحدة الأمريكية	شركة فالفولين أوروبا هولدينغز المحدودة	
297.5	يورو	شركة قابضة	100%	هولندا	شركة فالفولين هولدينغز 2 بي.في.	
442.0	دولار أمريكي	شركة قابضة	100%	سنغافورة	فالفولين هولدينغز بي تي إي المحدودة	
2.3	دولار أمريكي	شركة قابضة	100%	الولايات المتحدة الأمريكية	فالفولين إندونيسيا هولدينغز المحدودة	
142.7	بيزو مكسيكي	بيع منتجات	100%	المكسيك	فالفولين انترناشيونال المكسيك المحدودة	
691.3	دولار أمريكي	شركة قابضة	100%	الولايات المتحدة الأمريكية	شركة فالفولين انترناشيونال هولدينغز	
28.9	دولار أمريكي	بيع منتجات	100%	الولايات المتحدة الأمريكية	شركة فالفولين انترناشيونال	
5.8	بيزو مكسيكي	رواتب / توظيف	100%	المكسيك	فالفولين انترناشيونال للخدمات المكسيك المحدودة	
394.4	يورو	شركة استثمارية / قابضة	100%	هولندا	فالفولين للاستثمارات بي.في.	
0.4	يورو	بيع منتجات	100%	إيطاليا	فالفولين إيطاليا المحدودة	
137.6	روبية هندية	رواتب / توظيف	100%	الهند	فالفولين لزيوت التشحيم والحلول الهند الخاصة المحدودة	
-	دولار أمريكي	بيع منتجات	100%	الإمارات العربية المتحدة	فالفولين الشرق الأوسط م.م.ح	
-	دولار أمريكي	شركة قابضة	100%	الإمارات العربية المتحدة	فالفولين الشرق الأوسط م.د.س.م	
0.6	دولار نيوزيلندي	بيع منتجات	100%	نيوزيلندا	شركة فالفولين نيوزيلندا المحدودة	
14.0	زلوتي بولندي	بيع منتجات	100%	بولندا	فالفولين بولندا المحدودة	
511.5	دولار سنغافوري	بيع منتجات	100%	سنغافورة	فالفولين بي تي إي المحدودة	
5.8	راند جنوب أفريقي	بيع منتجات	100%	جنوب أفريقيا	شركة فالفولين جنوب أفريقيا المحدودة	
0.6	يورو	بيع منتجات	100%	إسبانيا	فالفولين إسبانيا المحدودة	
1.9	جنيه إسترليني	بيع منتجات	100%	المملكة المتحدة	فالفولين المملكة المتحدة المحدودة	
4.9	دولار أمريكي	بيع منتجات	100%	الولايات المتحدة الأمريكية	في سي إيه سولوشنز المحدودة	
1,247.1	دولار أمريكي	شركة قابضة	100%	الولايات المتحدة الأمريكية	في جي بي هولدينغز المحدودة	
-	دولار أمريكي	شركة ملكية فكرية	100%	الولايات المتحدة الأمريكية	شركة في جي بي للملكية الفكرية المحدودة	
0.0	دولار أمريكي	شركة قابضة	100%	الولايات المتحدة الأمريكية	شركة الغاز الطبيعي المسال الأمريكية القابضة	
0.0	دولار أمريكي	نقل بحري وإدارة أعمال بحرية	100%	ليبيريا	شركة فيلا إنترناشيونال مارين المحدودة	
0.5	ريال سعودي	خدمات استثمار	100%	المملكة العربية السعودية	شركة وصاية العالمية للاستثمار	

معلومات قانونية إضافية تنمة

الأسهام المصدرة من قبل الشركات التابعة تنمة

اسم الشركة	البلد الذي تزاول فيه أعمالها	نسبة الملكية ²	النشاط الرئيس	العملة	البلغ (ملايين)	رأس المال
ب. غير المملوكة بالكامل:						
شركة أرامكو لإمداد الغاز	المملكة العربية السعودية	51%	نقل عبر خطوط أنابيب	ريال سعودي	0.1	
شركة أرامكو لإمداد الزيت الخام	المملكة العربية السعودية	51%	نقل عبر خطوط أنابيب	ريال سعودي	0.1	
شركة أرامكو لخدمات التدريب	الولايات المتحدة الأمريكية	49%	تدريب	دولار أمريكي	0.0	
شركة أرلانكسيو - تي إس آر سي (نانتونغ) كيميكال اندستريز ليمتد	الصين	50%	تطوير وتصنيع وتسويق المطاط عالي الأداء	يوان صيني	288.3	
شركة مركز جونز هوبكنز أرامكو الطبي	المملكة العربية السعودية	80%	رعاية صحية	ريال سعودي	93.8	
شركة أرامكو السعودية لزيوت الأساس - لوبريف	المملكة العربية السعودية	70%	إنتاج وبيع زيوت التشحيم البترولية	ريال سعودي	1,687.5	
شركة أرامكو السعودية نابورز للحفر	المملكة العربية السعودية	50%	حفر	ريال سعودي	150.0	
شركة أرامكو السعودية روان للحفر البحري	المملكة العربية السعودية	50%	حفر	ريال سعودي	187.5	
إس-إنترناشيونال المحدودة ⁵	دولة ساموا المستقلة	61.6%	شراء وبيع منتجات بترولية	دولار أمريكي	0.0	
شركة إس-أويل ⁵	كوريا الجنوبية	61.6%	تكرير	وون كوري	291,511.8	
إس-أويل سنغافورة بي تي إي المحدودة ⁵	سنغافورة	61.6%	مساندة تسويق	دولار سنغافوري	1.2	
الشركة السعودية للصناعات الأساسية (*سابل) ³	المملكة العربية السعودية	70%	شركة قابضة	ريال سعودي	30,000.0	
الشركة العربية للاليف الصناعية (*ابن رشد ⁴)	المملكة العربية السعودية	35.3%	بتروكيميائيات	ريال سعودي	2,000.0	
الشركة العربية للبتروكيمياويات (*بتروكيميا ⁴)	المملكة العربية السعودية	70%	بتروكيميائيات	ريال سعودي	1,955.5	
اكساتيك المحدودة	الولايات المتحدة الأمريكية	70%	بتروكيميائيات	دولار أمريكي	380.6	
البلاستيكيات عالية الأداء الهند بي في تي المحدودة	الهند	70%	منتجات متخصصة	روبية هندية	0.0	
تصنيع البلاستيكيات عالية الأداء المكسيك	المكسيك	70%	منتجات متخصصة	بيزو مكسيكي	13.8	
الشركة العالمية للشحن والنقل	المملكة العربية السعودية	69.3%	سلسلة توريد	ريال سعودي	40.0	
شركة الجبيل لخدمات وتخزين المنتجات الكيماوية (*كيم تانك ⁴)	المملكة العربية السعودية	40.6%	سلسلة توريد	ريال سعودي	466.3	
شركة الجبيل المتحدة للبتروكيمياويات (*المتحدة ⁴)	المملكة العربية السعودية	52.5%	بتروكيميائيات	ريال سعودي	2,495.6	
سابك أوروبا الشرقية المحدودة	روسيا	70%	بتروكيميائيات	روبل روسي	0.0	
الشركة الوطنية للأسمدة الكيماوية (*ابن البيطار ⁴)	المملكة العربية السعودية	35.1%	مغذيات زراعية	ريال سعودي	494.7	
الشركة الوطنية العالمية لخدمات الأعمال	المملكة العربية السعودية	70%	خدمات مشتركة	ريال سعودي	0.1	
الشركة الوطنية للغازات الصناعية (*غاز ⁴)	المملكة العربية السعودية	51.8%	مرافق عامة	ريال سعودي	248.0	
الشركة الوطنية للميثانول (*ابن سينا ⁴)	المملكة العربية السعودية	35%	بتروكيميائيات	ريال سعودي	558.0	
إن في بايبلينغ أنتويرين - ليمبورغ - لوك (بال)	بلجيكا	70%	خدمات مساندة	يورو	12.3	
خدمات خط أنابيب نقل البتروكيمياويات بي في	هولندا	70%	بتروكيميائيات	يورو	13.6	
شركة سابك للتأمين المحدودة	جيرينزي	70%	تأمين	دولار أمريكي	187.5	
سابك (الصين) للأبحاث والتطوير المحدودة	الصين	70%	بتروكيميائيات	يوان صيني	170.6	
شركة سابك شنغهاي للتجارة المحدودة	الصين	70%	بتروكيميائيات	يوان صيني	16.9	
سابك (تايلاند) المحدودة	تايلاند	70%	بتروكيميائيات	بات تايلاندي	28.8	
شركة سابك للمغذيات الزراعية	المملكة العربية السعودية	35.1%	مغذيات زراعية	ريال سعودي	4,760.4	
شركة سابك لاستثمارات المغذيات الزراعية (*سانك ⁴)	المملكة العربية السعودية	35.1%	مغذيات زراعية	ريال سعودي	0.0	
سابك أمريكا المحدودة	الولايات المتحدة الأمريكية	70%	بتروكيميائيات، مغذيات زراعية	دولار أمريكي	7.0	
سابك آسيا باسيفيك بي تي إي المحدودة (*سابل ⁴)	سنغافورة	70%	بتروكيميائيات، مغذيات زراعية	دولار سنغافوري	0.2	
سابك أستراليا بي تي واي المحدودة	أستراليا	70%	بتروكيميائيات	دولار أسترالي	110.2	
سابك بلجيكا إن في	بلجيكا	70%	بتروكيميائيات	يورو	210.1	
سابك كندا	كندا	70%	بتروكيميائيات	دولار كندي	1.0	
سابك كابيتال بي.في.	هولندا	70%	تمويل	دولار أمريكي	0.1	

رأس المال	البلد الذي تزاوَل فيه أعمالها	نسبة الملكية ²	النشاط الرئيسي	العملة	البلغ (ملايين)	اسم الشركة
0.1	هولندا	70%	تمويل	دولار أمريكي	0.1	سابك كابيتال 1 بي.في.
0.1	هولندا	70%	تمويل	دولار أمريكي	0.1	سابك كابيتال 2 بي.في.
0.8	الصين	70%	بتروكيماويات	دولار أمريكي	0.8	سابك (الصين) القابضة المحدودة
0.1	ألمانيا	70%	بتروكيماويات	يورو	0.1	سابك ألمانيا جي إم بي إتش
0.0	مصر	70%	بتروكيماويات	جنيه مصري	0.0	شركة سابك شرق أفريقيا للتجارة والتسويق
747.1	هولندا	70%	بتروكيماويات	يورو	747.1	سابك أوروبا بي.في.
1.9	فرنسا	70%	بتروكيماويات	يورو	1.9	سابك فرنسا إس.أيه.إس
166.3	المملكة المتحدة	70%	بتروكيماويات	جنيه إسترليني	166.3	سابك العالمية المحدودة
0.1	الإمارات العربية المتحدة	70%	توظيف وخدمات مساندة أخرى	درهم إماراتي	0.1	شركة سابك للانتقالات الدولية ⁴
-	الإمارات العربية المتحدة	70%	توظيف وخدمات مساندة أخرى	درهم إماراتي	-	شركة سابك للإعارة والانتقالات الدولية
0.1	هولندا	70%	بتروكيماويات	يورو	0.1	سابك للتقنيات العالمية بي.في.
3.0	الأرجنتين	70%	منتجات متخصصة	دولار أمريكي	3.0	سابك للبلاستيكيات عالية الأداء الأرجنتين إس آر إل
0.1	ألمانيا	70%	بتروكيماويات	يورو	0.1	سابك القابضة ألمانيا جي إم بي إتش
0.0	هنغاريا	70%	بتروكيماويات	فوننت مجري	0.0	سابك هنغاريا كي إف تي
3.3	الهند	70%	بتروكيماويات	روبية هندية	3.3	سابك الهند بي في تي المحدودة
30.0	المملكة العربية السعودية	70%	استثمارات	ريال سعودي	30.0	شركة سابك للاستثمارات الصناعية
392.2	الصين	70%	بتروكيماويات	دولار أمريكي	392.2	سابك للبلاستيكيات المبتكرة المحدودة الصين
112.5	الصين	70%	بتروكيماويات	دولار أمريكي	112.5	سابك للبلاستيكيات المبتكرة - جونججن
265.6	سنغافورة	70%	بتروكيماويات	دولار أمريكي	265.6	سابك للبلاستيكيات المبتكرة بي تي إي المحدودة سنغافورة
33.5	الأرجنتين	70%	بتروكيماويات	دولار أمريكي	33.5	سابك للبلاستيكيات المبتكرة الأرجنتين إس آر إل
648.6	هولندا	70%	بتروكيماويات	يورو	648.6	سابك للبلاستيكيات المبتكرة بي.في.
0.0	جمهورية التشيك	70%	بتروكيماويات	كرونة تشيكية	0.0	سابك للبلاستيكيات المبتكرة التشيك إس.آر.أو
0.1	الدنمارك	70%	بتروكيماويات	كرونة دنماركية	0.1	سابك للبلاستيكيات المبتكرة الدنمارك آيه بي إس
2,603.6	إسبانيا	70%	بتروكيماويات	يورو	2,603.6	سابك للبلاستيكيات المبتكرة إسبانيا إس إل
3.0	فنلندا	70%	بتروكيماويات	يورو	3.0	سابك للبلاستيكيات المبتكرة فنلندا أو واي
4.5	فرنسا	70%	بتروكيماويات	يورو	4.5	سابك للبلاستيكيات المبتكرة فرنسا إس.أيه.إس
0.5	ألمانيا	70%	بتروكيماويات	يورو	0.5	سابك للبلاستيكيات المبتكرة جي إم بي إتش
0.1	هولندا	70%	بتروكيماويات	يورو	0.1	سابك للبلاستيكيات المبتكرة جي بي بي.في.
0.1	هولندا	70%	بتروكيماويات	يورو	0.1	سابك للبلاستيكيات المبتكرة القابضة بي.في.
0.3	ألمانيا	70%	بتروكيماويات	يورو	0.3	سابك للبلاستيكيات المبتكرة القابضة ألمانيا جي إم بي إتش
1,902.6	سنغافورة	70%	بتروكيماويات	دولار سنغافوري	1,902.6	سابك سنغافورة للبلاستيكيات المبتكرة القابضة بي تي إي المحدودة
279.7	هونج كونج، الصين	70%	بتروكيماويات	دولار أمريكي	279.7	سابك للبلاستيكيات المبتكرة هونج كونج
34.4	الهند	70%	بتروكيماويات	روبية هندية	34.4	سابك للبلاستيكيات المبتكرة الهند المحدودة
1.2	الصين	70%	بتروكيماويات	دولار أمريكي	1.2	سابك للبلاستيكيات المبتكرة الدولية للتجارة المحدودة شنغهاي
0.1	هنغاريا	70%	بتروكيماويات	فوننت مجري	0.1	سابك للبلاستيكيات المبتكرة هنغاريا كي إف تي
17.5	المملكة المتحدة	70%	بتروكيماويات	جنيه إسترليني	17.5	سابك للبلاستيكيات المبتكرة المحدودة
162.3	ماليزيا	70%	بتروكيماويات	رينغيت ماليزي	162.3	سابك للبلاستيكيات المبتكرة ماليزيا
36.2	المكسيك	70%	بتروكيماويات	بيزو مكسيكي	36.2	سابك للبلاستيكيات المبتكرة المكسيك
7,593.8	الولايات المتحدة الأمريكية	70%	بتروكيماويات	دولار أمريكي	7,593.8	سابك للبلاستيكيات المبتكرة إم تي فيرون المحدودة

معلومات قانونية إضافية تنمة

الأسهام المصدرة من قبل الشركات التابعة تنمة

رأس المال	البلد الذي تزاول فيه أعمالها	نسبة الملكية ²	النشاط الرئيس	العملة	البلغ (ملايين)	اسم الشركة
1.8	بولندا	70%	بتروكيماويات	زلوتي بولندي	1.8	سابك للبلاستيكيات المبتكرة بولندا
0.0	روسيا	70%	بتروكيماويات	روبل روسي	0.0	سابك للبلاستيكيات المبتكرة روسيا
27.4	هونغ كونج، الصين	70%	بتروكيماويات	دولار أمريكي	27.4	سابك للبلاستيكيات المبتكرة إس آي تي القابضة المحدودة
318.8	البرازيل	70%	بتروكيماويات	ريال برازيلي	318.8	سابك للبلاستيكيات المبتكرة أمريكا الجنوبية - اندوستريا إي كوميرسيو دي بلاستيكيوس المحدودة
9,766.2	الولايات المتحدة الأمريكية	70%	بتروكيماويات	دولار أمريكي	9,766.2	سابك للبلاستيكيات المبتكرة أمريكا المحدودة
0.0	هولندا	70%	بتروكيماويات	يورو	0.0	سابك للبلاستيكيات المبتكرة للمرافق بي.في.
5,718.1	هولندا	70%	بتروكيماويات	يورو	5,718.1	سابك العالمية القابضة بي.في.
336.2	المملكة العربية السعودية	70%	استثمارات	ريال سعودي	336.2	شركة سابك للاستثمار وتنمية المحتوى المحلي ("نساند")
0.5	إيطاليا	70%	بتروكيماويات	يورو	0.5	سابك إيطاليا إس آر إل
0.9	كينيا	70%	بتروكيماويات	شيلينغ كيني	0.9	سابك كينيا
86.7	كوريا الجنوبية	70%	بتروكيماويات	وون كوري	86.7	سابك كوريا المحدودة
0.1	هولندا	70%	شركة تراخيص	يورو	0.1	سابك للتراخيص بي.في.
0.1	هولندا	70%	بتروكيماويات	يورو	0.1	سابك ليمبورج بي.في.
34.4	لوكسمبورج	70%	بتروكيماويات	دولار أمريكي	34.4	سابك لوكسمبورج إس.أيه.آر.إل
0.0	هولندا	70%	بتروكيماويات	يورو	0.0	سابك للتصنيع جيلين بي في
0.3	إسبانيا	70%	بتروكيماويات	يورو	0.3	سابك للتسويق إسبانيا
0.1	الأردن	70%	بتروكيماويات	دينار أردني	0.1	سابك ميدل إيست لإدارة الأعمال المحدودة
0.1	لبنان	70%	بتروكيماويات	دولار أمريكي	0.1	شركة سابك ميدل إيست أوفشور ("سابك ميدل إيست") ⁴
0.1	هولندا	70%	بتروكيماويات	يورو	0.1	سابك للتعدين بي.في. ⁴
0.4	المغرب	70%	بتروكيماويات	درهم مغربي	0.4	شركة سابك المغرب
2.0	الدنمارك	70%	بتروكيماويات	كرونة دنماركية	2.0	سابك نورديك أيه/إس
0.9	باكستان	70%	بتروكيماويات	روبية باكستانية	0.9	سابك باكستان بي في تي المحدودة
192.1	هولندا	70%	بتروكيماويات	يورو	192.1	سابك للبتروكيماويات بي.في.
-	الولايات المتحدة الأمريكية	70%	بتروكيماويات	دولار أمريكي	-	سابك للبتروكيماويات القابضة أمريكا المحدودة
3.6	اليابان	70%	بتروكيماويات	ين ياباني	3.6	سابك للبتروكيماويات اليابان المحدودة
0.9	تركيا	70%	بتروكيماويات	ليرة تركية	0.9	سابك بتروكيما تيكاريت المحدودة
0.1	بولندا	70%	بتروكيماويات	زلوتي بولندي	0.1	سابك بولندا
0.1	ألمانيا	70%	بتروكيماويات	يورو	0.1	سابك للبولي أولفينات جي إم بي إتش
259.7	الهند	70%	بتروكيماويات	روبية هندية	259.7	سابك للأبحاث والتقنية بي في تي المحدودة
0.5	هولندا	70%	بتروكيماويات	يورو	0.5	سابك مبيعات أوروبا بي.في.
0.0	إيطاليا	70%	بتروكيماويات	يورو	0.0	مبيعات سابك إيطاليا إس آر إل
0.0	إسبانيا	70%	بتروكيماويات	يورو	0.0	سابك إسبانيا للمبيعات إس إل
0.0	جنوب أفريقيا	70%	بتروكيماويات	راند جنوب أفريقي	0.0	شركة سابك جنوب أفريقيا
0.5	المملكة العربية السعودية	69.3%	سلسلة توريد	ريال سعودي	0.5	شركة سابك لخدمات الإمدادات المحدودة
92.7	هونغ كونج، الصين	70%	بتروكيماويات	دولار أمريكي	92.7	سابك تايوان القابضة المحدودة (هونغ كونج)
1,245.0	المملكة المتحدة	70%	بتروكيماويات	يورو	1,245.0	سابك تيس القابضة المحدودة
30.0	المملكة العربية السعودية	63%	سلسلة توريد	ريال سعودي	30.0	سابك لخدمات التخزين ("ساب تانك") ⁴

رأس المال	البلغ (ملايين)	العملة	النسبة الملكية ²	النشاط الرئيس	البلد الذي تزاو فيه أعمالها	اسم الشركة
0.8	دينار تونسي		70%	بتروكيميايات	تونس	شركة سابك تونس
-	جنيه إسترليني		70%	بتروكيميايات	المملكة المتحدة	سابك المملكة المتحدة المحدودة
-	جنيه إسترليني		70%	بتروكيميايات	المملكة المتحدة	سابك لضمان التقاعد المملكة المتحدة
2,576.3	جنيه إسترليني		70%	بتروكيميايات	المملكة المتحدة	سابك المملكة المتحدة للبتروكيمياويات المحدودة
13,971.3	دولار أمريكي		70%	بتروكيميايات	الولايات المتحدة الأمريكية	سابك للبلاستيكيات المبتكرة القابضة أمريكا
10,609.9	دولار أمريكي		70%	بتروكيميايات	الولايات المتحدة الأمريكية	سابك للمشاريع الأمريكية المحدودة
0.1	يورو		70%	بتروكيميايات	هولندا	سابك للمشاريع التضامنية
231.0	دولار أمريكي		70%	بتروكيميايات	الولايات المتحدة الأمريكية	سابك للمشاريع التضامنية القابضة أمريكا المحدودة
1.9	دونغ فيتنامي		70%	بتروكيميايات	فيتنام	شركة سابك فيتنام المحدودة
1,025.7	ريال سعودي		56%	بتروكيميايات	المملكة العربية السعودية	الشركة السعودية الأوروبية للبتروكيمياويات ("ابن زهر")
1.6	كرونه سويدية		70%	بتروكيميايات	السويد	الشركة السعودية للبلاستيكيات المبتكرة السويد أيه بي
259.0	ريال سعودي		52.5%	بتروكيميايات	المملكة العربية السعودية	الشركة السعودية للميثانول ("الرازي")
69.2	دولار أمريكي		70%	منتجات متخصصة	الولايات المتحدة الأمريكية	شركة ساينتفك ديزاين
0.1	يورو		70%	شركة إدارية	ألمانيا	إس دي فيرفالتونغ جي إم بي إتش
432.7	دولار أمريكي		70%	منتجات متخصصة	الصين	إس اتش بي بي (شنغهاي) المحدودة
0.0	يورو		70%	منتجات متخصصة	هولندا	إس اتش بي بي بي.في.
209.1	دولار كندي		70%	منتجات متخصصة	كندا	إس اتش بي بي كندا
0.0	دولار أمريكي		70%	تمويل	هولندا	إس اتش بي بي كابييتال بي.في.
0.0	دولار أمريكي		70%	تمويل	هولندا	إس اتش بي بي كابييتال 1 بي.في.
0.0	دولار أمريكي		70%	تمويل	هولندا	إس اتش بي بي كابييتال 2 بي.في.
0.0	يورو		70%	منتجات متخصصة	جمهورية التشيك	إس اتش بي بي التشيك إس.آر.أو
0.0	يورو		70%	منتجات متخصصة	فنلندا	إس اتش بي بي فنلندا أو واي
9.8	يورو		70%	منتجات متخصصة	فرنسا	إس اتش بي بي فرنسا إس.أيه.إس
0.1	يورو		70%	منتجات متخصصة	ألمانيا	إس اتش بي بي ألمانيا جي إم بي إتش
0.0	يورو		70%	منتجات متخصصة	هولندا	إس اتش بي بي للتقنيات العالمية بي.في.
0.0	يورو		70%	منتجات متخصصة	هولندا	إس اتش بي بي القابضة بي.في.
12.7	دولار أمريكي		70%	منتجات متخصصة	هونج كونج، الصين	إس اتش بي بي هونج كونج
0.0	فورت مجري		70%	منتجات متخصصة	هنغاريا	إس اتش بي بي هنغاريا كي إف تي
0.0	يورو		70%	منتجات متخصصة	إيطاليا	إس اتش بي بي إيطاليا إس آر إل
276.8	بن ياباني		70%	منتجات متخصصة	اليابان	إس اتش بي بي اليابان المحدودة
63.6	وون كوري		70%	منتجات متخصصة	كوريا الجنوبية	إس اتش بي بي كوريا المحدودة
0.9	رينغيت ماليزي		70%	منتجات متخصصة	ماليزيا	إس اتش بي بي ماليزيا إس دي إن بي إتش دي
0.0	يورو		70%	منتجات متخصصة	إسبانيا	إس اتش بي بي للتصنيع إسبانيا إس إل
80.1	جنيه إسترليني		70%	منتجات متخصصة	المملكة المتحدة	إس اتش بي بي للتصنيع المملكة المتحدة المحدودة
0.0	يورو		70%	منتجات متخصصة	إسبانيا	إس اتش بي بي لتسويق البلاستيكيات إس إل
0.0	ليرة تركية		70%	منتجات متخصصة	تركيا	إس اتش بي بي بتروكيميا تيكاريت ليمتد سيركيتي
0.0	زلوتي بولندي		70%	منتجات متخصصة	بولندا	إس اتش بي بي بولندا
0.0	روبل روسي		70%	منتجات متخصصة	روسيا	إس اتش بي بي روسيا
0.0	يورو		70%	منتجات متخصصة	هولندا	إس اتش بي بي للمبيعات بي.في.

معلومات قانونية إضافية تتم

الأسهام المصدرة من قبل الشركات التابعة تتم

اسم الشركة	البلد الذي تزاول فيه أعمالها	نسبة الملكية ²	النشاط الرئيس	العملة	البلغ (ملايين)	رأس المال
إس اتش بي بي للمبيعات إيطاليا إس آر آل	إيطاليا	70%	منتجات متخصصة	يورو	0.0	
إس اتش بي بي للمبيعات المملكة المتحدة المحدودة	المملكة المتحدة	70%	منتجات متخصصة	جنيه إسترليني	0.0	
إس اتش بي بي سنغافورة بي تي إي إل تي دي	سنغافورة	70%	منتجات متخصصة	دولار أمريكي	1,827.5	
إس اتش بي بي أمريكا الجنوبية - كوميرسيو دي بلاستيكيوس المحدودة	البرازيل	70%	منتجات متخصصة	ريال برازيلي	44.3	
إس اتش بي بي تايلاند المحدودة	تايلاند	70%	منتجات متخصصة	بات تايلاندي	70.9	
إس اتش بي بي أمريكا المحدودة	الولايات المتحدة الأمريكية	70%	منتجات متخصصة	دولار أمريكي	0.0	
إس اتش بي بي للمشاريع التضامنية	هولندا	70%	منتجات متخصصة	دولار أمريكي	0.0	
إس اتش بي بي فيتنام المحدودة	فيتنام	70%	منتجات متخصصة	دونغ فيتنامي	0.4	
شركة ينبع الوطنية للبتروكيماويات (*ينساب*)	المملكة العربية السعودية	36.5%	بتروكيماويات	ريال سعودي	5,625.0	
ج. الأعمال المشتركة:						
عمليات الحففي المشتركة	المنطقة المقسومة بين المملكة - الكويت	50%	تنقيب وإنتاج نفط وغاز	ريال سعودي	-	
شركة محطة الفاضلي لتوليد الطاقة المزدوج	المملكة العربية السعودية	30%	توليد طاقة	ريال سعودي	1.5	
جولف كوست جروث فينتشر إل إل سي ³	الولايات المتحدة الأمريكية	35%	بتروكيماويات	دولار أمريكي	24,701.5	
شركة كوريا للطاقة الكهربائية	المملكة العربية السعودية	40%	توليد طاقة	ريال سعودي	15.0	
شركة بينغرانغ بتروكيمايكال إس دي إن. بي اتش دي.	ماليزيا	50%	بتروكيماويات	رينغيت ماليزي	1,207.4	
شركة بينغرانغ ريفانينغ إس دي إن. بي اتش دي.	ماليزيا	50%	تكرير	رينغيت ماليزي	6,457.2	
مصنع شركة توليد الطاقة المزدوج	المملكة العربية السعودية	50%	توليد طاقة	ريال سعودي	24.8	
شركة مصفاة أرامكو السعودية موبيل المحدودة	المملكة العربية السعودية	50%	تكرير	ريال سعودي	1,800.0	
شركة أرامكو السعودية توتال للتكرير والبتروكيماويات	المملكة العربية السعودية	62.5%	تكرير / بتروكيماويات	دولار أمريكي	3,100.0	
الشركة السعودية للميثاكريلات (*سماك*) ³	المملكة العربية السعودية	35%	بتروكيماويات	ريال سعودي	1,350.0	
شركة تاناجيب كوجينيريشن للطاقة	المملكة العربية السعودية	40%	أنظمة طاقة	ريال سعودي	15.0	
شركة تراثنا للمسؤولية الاجتماعية	المملكة العربية السعودية	62.5%	المسؤولية الاجتماعية للشركات	ريال سعودي	0.5	
شركة ينبع أرامكو سينوبك للتكرير المحدودة	المملكة العربية السعودية	62.5%	تكرير	دولار أمريكي	1,560.3	
د. المشاريع المشتركة:						
شركة أنظمة تخزين الطاقة المتقدمة للاستثمار ^{4,3}	المملكة العربية السعودية	34.1%	الطاقة المتجددة	ريال سعودي	-	
شركة إير بي بي أرامكو بولندا	بولندا	50%	وقود طائرات	زلوتي بولندي	13.9	
شركة الجبيل للبتروكيماويات (*كيما*) ³	المملكة العربية السعودية	35%	بتروكيماويات	ريال سعودي	2,149.2	
الشركة العربية لصناعة الحفارات	المملكة العربية السعودية	30%	صناعة حفارات	ريال سعودي	28.6	
شركة كوزمار (*كوزمار*) ³	الولايات المتحدة الأمريكية	35%	بتروكيماويات	دولار أمريكي	-	
الشركة الشرقية للبتروكيماويات (*شرق*) ³	المملكة العربية السعودية	35%	بتروكيماويات	ريال سعودي	1,890.0	
شركة مدينة الطاقة للخدمات اللوجستية	المملكة العربية السعودية	51%	أنشطة لوجستية	ريال سعودي	0.5	
فيرست كوست إنيرجي المحدودة	الولايات المتحدة الأمريكية	50%	تسويق	دولار أمريكي	163.8	
شركة غاز ونفط باكستان المحدودة	باكستان	40%	بيع بالتجزئة	روبية باكستانية	20,000.0	
شركة هيرتول كيمي المحدودة	ألمانيا	50%	شركة مصنعة للمبردات	يورو	-	
جونبير فنتشرز أوف تكساس المحدودة	الولايات المتحدة الأمريكية	60%	تسويق	دولار أمريكي	125.7	
لاتيتيود فنتشرز جي في المحدودة	الولايات المتحدة الأمريكية	35%	تأجير وتطوير محطات بيع الوقود بالتجزئة	دولار أمريكي	-	
شركة إل تي أي إم أرامكو للحلول الرقمية لتقنية المعلومات	المملكة العربية السعودية	49%	تقنية	ريال سعودي	-	
لوبريفال إس.أيه.	الإكوادور	51%	بيع منتجات	دولار شرق الكاريبي	-	

رأس المال	البلد الذي تزاو فيه أعمالها	نسبة الملكية ²	النشاط الرئيسي	العملة	البلغ (ملايين)	اسم الشركة
22.5	المملكة العربية السعودية	51%	تقنية معلومات	ريال سعودي		شركة الشرق الأوسط السحابية والتحول الرقمي المحدودة
150.1	المملكة العربية السعودية	50%	تصنيع	ريال سعودي		شركة نوفل الحلول غير المعدنية للصناعة
1.9	المملكة العربية السعودية	50%	حلول رقمية صناعية	ريال سعودي		شركة بلانت ديجيتال للصناعة
9,500.0	المملكة العربية السعودية	65%	بتروكيماويات	دولار أمريكي		شركة صدارة للكيميائيات
2.0	المملكة العربية السعودية	65%	صناعة وبيع البتروكيماويات	دولار أمريكي		شركة صدارة للخدمات الأساسية
0.1	هولندا	65%	استثمارات	دولار أمريكي		شركة صدارة صكوك واحد بي في
0.1	هولندا	65%	استثمارات	دولار أمريكي		شركة صدارة صكوك اثنين بي في
0.1	هولندا	65%	استثمارات	دولار أمريكي		شركة صدارة صكوك ثلاثة بي في
0.1	هولندا	65%	استثمارات	دولار أمريكي		شركة صدارة صكوك أربعة بي في
0.1	هولندا	65%	استثمارات	دولار أمريكي		شركة صدارة صكوك خمسة بي في
242.0	المملكة العربية السعودية	32.5%	صناعة البتروكيماويات	ريال سعودي		شركة الهيدروجين بيروكسايد السعودية
967.2	الصين	35.7%	بتروكيماويات	يوان صيني		شركة سابك فوجيان للبتروكيماويات المحدودة (فوجيان ³)
97.6	هولندا	35%	بتروكيماويات	يورو		سابك بلاستيك انزجي أدفانست ريساكيلينغ بي في ³
1,125.0	سنغافورة	35%	بتروكيماويات	ريال سعودي		شركة سابك إس كي نكسيلين المحدودة ³
0.1	المملكة العربية السعودية	50%	خدمات البيع بالتجزئة	ريال سعودي		شركة قهوة سهل لتقديم الوجبات
40.0	المملكة العربية السعودية	50%	خدمات البيع بالتجزئة	ريال سعودي		شركة سوق سهل
0.5	المملكة العربية السعودية	50%	خدمات البيع بالتجزئة	ريال سعودي		شركة سهل للنقل
3,600.0	المملكة العربية السعودية	42.5%	استثمارات	ريال سعودي		الشركة العربية السعودية للاستثمارات الصناعية
156.0	المملكة العربية السعودية	55%	تصنيع	ريال سعودي		الشركة السعودية لصناعة المحركات
4,596.0	المملكة العربية السعودية	35%	بتروكيماويات	ريال سعودي		شركة ينبع السعودية للبتروكيماويات (*ينبت ³)
-	الصين	49%	بيع منتجات	يوان صيني		شركة شنغهاي تشي شنغ لتقنية السيارات المحدودة
5,558.0	الصين	35%	بتروكيماويات	ريال سعودي		شركة سينوبك / سابك تيانجين للبتروكيماويات المحدودة ³
35,000.0	كوريا الجنوبية	30.8%	إنتاج وبيع زيوت تشحيم	وون كوري		شركة إس-أويل توتال إنرجيز لزيوت التشحيم المحدودة
283.9	الولايات المتحدة الأمريكية	50%	إدارة معاشات تقاعدية	دولار أمريكي		ستار إنتربرايز ⁴
40.0	المملكة العربية السعودية	50%	تسويق	ريال سعودي		شركة التسهيلات للتسويق
181.5	هولندا	35%	مرافق عامة	يورو		يوتيليتي سيورت جروب بي.في ³
-	الأرجنتين	50%	بيع منتجات	بيزو أرجنتيني		فالفولين كومنز الأرجنتين إس.أيه
-	الهند	50%	بيع منتجات	روبية هندية		فالفولين كومنز برايفت ليمتد
-	كولومبيا	51%	بيع منتجات	بيزو كولومبي		فالفولين دي كولومبيا إس.أيه.إس
-	هونج كونج، الصين	50%	شركة قابضة	يوان صيني		شركة في سي لزيوت التشحيم المحدودة
ر. الشركات الزميلة:						
0.1	المملكة العربية السعودية	49%	أنشطة لوجستية	ريال سعودي		شركة أسمو للخدمات اللوجستية
0.0	هولندا	50%	تخزين	يورو		بي بي أيه أو سي بامبستايشن ماتشاب
0.0	هولندا	34.4%	تخزين	يورو		بي بي إي إس إس أو أيه أو سي ماتشاب
0.0	المملكة العربية السعودية	30%	شركة قابضة	ريال سعودي		شركة بريق القابضة
0.0	المملكة العربية السعودية	30%	الطاقة المتجددة	ريال سعودي		شركة بريق للطاقة المتجددة
0.3	الصين	30%	تكرير / بتروكيماويات	رمنيني		شركة هواجين أرامكو للبتروكيماويات
1,590.8	المملكة العربية السعودية	40.1%	فناء بحري	ريال سعودي		الشركة العالمية للصناعات البحرية
633.0	المملكة المتحدة	49%	شركة قابضة	دولار أمريكي		شركة ميد أوشن القابضة II إل.بي.

معلومات قانونية إضافية تنمة

الأسهم المصدرة من قبل الشركات التابعة تنمة

رأس المال	العملة	النشاط الرئيس	نسبة الملكية ²	البلد الذي تزاول فيه أعمالها	اسم الشركة
0.0	ريال سعودي	شركة قابضة	30%	المملكة العربية السعودية	شركة مويبا القابضة
0.0	ريال سعودي	الطاقة المتجددة	30%	المملكة العربية السعودية	شركة مويبا للطاقة المتجددة
0.0	ريال سعودي	شركة قابضة	30%	المملكة العربية السعودية	شركة نباه القابضة
0.0	ريال سعودي	الطاقة المتجددة	30%	المملكة العربية السعودية	شركة نباه للطاقة المتجددة
0.1	ريال سعودي	توليد طاقة	30%	المملكة العربية السعودية	شركة نور الشعبية القابضة
71.6	ريال سعودي	استثمارات في حقوق ملكية	35%	المملكة العربية السعودية	صندوق نساند ³ 1
15.2	ريال سعودي	استثمارات في حقوق ملكية	42%	المملكة العربية السعودية	صندوق نساند ³ 2
16,710.0	ريال سعودي	تكرير / بتروكيميائيات	37.5%	المملكة العربية السعودية	شركة رابع للتكرير والبتروكيماويات ("بترورابع")
1,545.0	زلوتي بولندي	تكرير	30%	بولندا	شركة رافينيريا غدانسكا
0.2	ريال سعودي	شركة قابضة	30.3%	المملكة العربية السعودية	شركة سدير الأولى القابضة
0.0	يورو	تخزين	34.4%	هولندا	تيم تيرمنال بي.في.

1. لا تتضمن الشركات التابعة والمملوكة لغايات استثمارية ولا تدار بفاعلية ولا تعتبر ذات أهمية جوهرية لأرامكو السعودية.
2. النسب المئوية المفصّل عنها تعكس الملكية الفعلية لأرامكو السعودية في الكيانات المعنية.
3. مبالغ رأس المال معروضة بالريال السعودي، في حين تمثل العملات المبيّنة العملة الوظيفية للشركة.
4. تحت التصفية.
5. تمثل حصة الملكية الأساس المخفف الكامل، وعلى أساس غير مخفف، تبلغ حصة ملكية الشركة 63.4% من المنشأة.

لمزيد من المعلومات عن الشركات التابعة لأرامكو السعودية، يُرجى الاطلاع على القسم السابع: القوائم المالية الموحدة - الإيضاحات رقم 38 و39 و40.

التوقعات والإفادات المستقبلية

قد يحتوي هذا التقرير السنوي على إفادات استشرافية أو توقعات مستقبلية متعلقة بأعمال أرامكو السعودية ومركزها المالي ونتائج أعمالها، فضلاً عن بعض خطط أرامكو السعودية ونواياها وتوقعاتها وافتراساتها وأهدافها وقناعاتها فيما يتعلق بمثل هذه الأمور. وتشمل هذه الإفادات جميع الأمور التي لا تندرج ضمن الحقائق التاريخية، إلا أنها يُستدل عليها بوجه عام، ولكن ليس دائماً، باستخدام كلمات مثل "تعتقد" أو "تتوقع" أو "من المتوقع" أو "يتوقع" أو "تعتزم" أو "تقدر" أو "من المحتمل" أو "تسعى" أو حرف الاستقبال "سين" أو "سوف" أو "يمكن" أو "من الممكن" أو "تخطط" أو "أهداف" أو "توقعات" أو "الكلمات والمصطلحات المماثلة، بما في ذلك صيغة النفي لهذه المفردات وغيرها من المفردات المقاربة أو المشابهة لها في المعنى. تتضمن هذه البيانات، من بين أمور أخرى، إفادات حول التوقعات فيما يتعلق بمبادرات أرامكو السعودية البيئية والاجتماعية والحوكمة (ESG).

ينبغي على المستثمرين المحتملين مراعاة أن الإفادات المستقبلية لا تشكل ضماناً للاداء المستقبلي لأرامكو السعودية وأن مركزها المالي الفعلي ونتائج أعمالها وتطور القطاعات التي تعمل فيها قد تختلف بصورة جوهرية عما تضمنته أو تفرحه تلك الإفادات المستقبلية، وحتى إن كان المركز المالي لأرامكو السعودية ونتائج أعمالها وتطور القطاعات التي تعمل فيها متوافقاً مع هذه الإفادات المستقبلية، فقد لا تكون تلك النتائج أو التطورات مؤشراً على النتائج أو التطورات في الفترات اللاحقة.

وردت العوامل التي يمكن أن تؤدي لاختلاف جوهرى بين النتائج الفعلية وتوقعات أرامكو السعودية في التنويهات الواردة في هذا التقرير، وتشمل، على سبيل المثال لا الحصر، ما يلي:

- العرض والطلب العالمي على النفط والغاز والبتروكيماويات، وتقلبات أسعارها.
 - الأوضاع الاقتصادية العالمية.
 - المنافسة في القطاعات التي تعمل فيها أرامكو السعودية.
 - مخاوف تغير المناخ، وآثاره وأحوال الطقس وتأثير ذلك على الطلب العالمي على المنتجات الهيدروكربونية ومشتقاتها.
 - المخاطر المتعلقة بقدرة أرامكو السعودية على النجاح في تحقيق أهدافها المتعلقة بالجوانب البيئية والاجتماعية والحوكمة، بما يشمل ذلك عدم القدرة على تحقيق أهدافها كاملةً في تخفيض انبعاثات الغازات المسببة لظاهرة الاحتباس الحراري بحلول عام 2050.
 - الأوضاع المؤثرة على نقل المنتجات.
 - المخاطر التشغيلية والأوضاع الخطرة السائدة في قطاعات النفط والغاز والتكرير والبتروكيماويات.
 - الطبيعة الدورية لقطاعات النفط والغاز والتكرير والبتروكيماويات.
 - عدم الاستقرار السياسي والاجتماعي والاضطرابات والنزاعات المسلحة القائمة أو المحتملة في منطقة الشرق الأوسط وشمال أفريقيا وغيرها من المناطق.
 - الكوارث الطبيعية والأوبئة أو الجوائح الصحية العامة.
 - إدارة نمو أرامكو السعودية.
 - إدارة الشركات التابعة لأرامكو السعودية وعملياتها ومشاريعها المشتركة وشركاتها الزميلة والجهات التي تمتلك فيها حصة أقلية.
 - مخاطر التضخم وتقلب أسعار العملات الأجنبية وأسعار الفائدة التي تتعرض لها أرامكو السعودية.
 - المخاطر المرتبطة بالعمل في قطاع منظم والتغييرات التي تطرأ على الأنظمة المتعلقة بالنفط والغاز والأنظمة البيئية والصحة والسلامة أو غيرها من الأنظمة التي تؤثر على قطاعات عمل أرامكو السعودية.
 - القضايا والإجراءات القانونية، والمخاطر المتعلقة بالتجارة الدولية، وغيرها من النزاعات أو الاتفاقيات.
- تحتوي أقسام "عوامل المخاطر" و"الاداء المالي" من التقرير السنوي عرضاً تفصيلياً للعوامل التي قد تؤثر على الاداء المستقبلي لأرامكو السعودية والقطاعات التي تعمل فيها. وفي ضوء هذه المخاطر والاحتمالات والافتراضات، فقد لا تتحقق الإفادات المستقبلية الواردة في هذا التقرير كما تم ذكرها أو قد لا تتحقق على الإطلاق.
- تنطبق الإفادات المستقبلية كما بتاريخ هذا التقرير السنوي، ولا تلتزم الشركة بتحديث أو تعديل أي إفادات مستقبلية، سواء نتيجة معلومات جديدة أو أحداث مستقبلية أو خلافه. إن جميع الإفادات المستقبلية المنسوبة للشركة أو لأشخاص يمثلونها، خطية كانت أم شفوية، تخضع بشكل صريح للتنويهات الواردة أعلاه وتلك التي وردت في مواضع أخرى في هذا التقرير السنوي. يجب عدم الاعتماد بشكل غير مبرر على الإفادات المستقبلية.

قائمة المصطلحات والتعريفات

العملات

ﷲ

ريال سعودي، وهو العملة الرسمية للمملكة العربية السعودية.

\$

دولار أمريكي.

المصطلحات والتعريفات

اتفاقية الامتياز

وفقاً للتعريف الوارد في القسم السادس: معلومات مالية وقانونية إضافية - الاتفاقيات الجوهرية - اتفاقية الامتياز.

اتفاقية الامتياز الأصلية

وفقاً للتعريف الوارد في القسم السادس: معلومات مالية وقانونية إضافية - الاتفاقيات الجوهرية - اتفاقية الامتياز.

إثراء

مركز الملك عبدالعزيز الثقافي العالمي.

إجمالي الطاقة الإنتاجية للمواد الكيميائية

الطاقة الإنتاجية الإجمالية للمجموعة للمواد الكيميائية في أرامكو السعودية ومشاريعها المشتركة والكيانات الأخرى التي تمتلك أرامكو السعودية حصة فيها.

إجمالي الطاقة التكريرية

إجمالي الطاقة التكريرية للمجموعة لأرامكو السعودية ومشاريعها المشتركة والكيانات الأخرى التي تمتلك أرامكو السعودية حصة فيها.

الاحتياطيات الثابت وجودها/الاحتياطيات

الهيدروكربونية

هي كميات السوائل والغاز التي يمكن من خلال تحليل بيانات علوم الأرض والبيانات الهندسية تقدير إمكانية إنتاجها بتكلفة اقتصادية بدرجة معقولة من الدقة، وذلك بدءاً من تاريخ مستقبلي معين من مكامن معروفة، وفي ظل الظروف الاقتصادية وأساليب التشغيل والأنظمة الحكومية القائمة، قبل انتهاء مدة العقود التي تمنح حق التشغيل، ما لم تُشر الأدلة إلى أن التجديد مؤكد بدرجة معقولة، وبغض النظر عما إذا كانت طرق التقدير حتمية أو احتمالية. ويجب أن يكون مشروع استخراج المواد الهيدروكربونية قد بدأ أو يجب أن يؤكد المشغل بشكل معقول بأنه سيبدأ المشروع في غضون فترة زمنية معقولة.

الحياض الصفري

يتحقق هذا الهدف عندما تتم موازنة كمية انبعاثات الغازات المسببة للاحتباس الحراري الناجمة عن فعل البشر مع كمية الانبعاثات التي تتم إزالتها من الهواء بفعل البشر.

الإدارة العليا

كبار التنفيذيين ومسؤولو أرامكو السعودية الآخرون المنخرطون في إدارتها والمشاركون في وضع إستراتيجياتها أو صنع قراراتها أو تنفيذ أعمالها برغم تبعيتهم لكبار التنفيذيين.

أرامكو السعودية/أرامكو/ المجموعة

شركة الزيت العربية السعودية، والشركات التابعة لها الموحدة، وحيثما يتطلب السياق عملياتها المشتركة ومشروعاتها المشتركة، وشركتها الزميلة وأي مرجع إلى "لنا" أو "نحن" أو "لدينا" يشير إلى أرامكو السعودية ما لم ينص على خلاف ذلك.

ولا يفرق النص بين نشاطات وأعمال الشركة والشركات التابعة لها ما لم ينص على خلاف ذلك.

أرلانكسيو

أرلانكسيو هولدينغ بي في، وهي شركة تابعة لأرامكو السعودية ومملوكة لها بالكامل ومتخصصة في الكيماويات.

إس-أويل

شركة إس-أويل.

إسماكس

شركة إسماكس للتوزيع إس بي أبيه.

الأقارب

يشير مصطلح الأقارب وفقاً للائحة حوكمة الشركات إلى الأطراف التالية:

- (1) الآباء، والأمهات، والأجداد، والمجدات وإن علوا.
- (2) الأولاد، وأولادهم وإن نزلوا.
- (3) الإخوة والأخوات الأشقاء أو غير الأشقاء، للاب أو للام.
- (4) الأزواج والزوجات.

الاقتصاد الدائري للكربون

يمثل الاقتصاد الدائري للكربون إطار عمل لإدارة الانبعاثات وتقليلها. وهو عبارة عن نظام مغلق الدورة يضم العناصر الأربعة التالية: الحد من انبعاثات الكربون، وإعادة استخدامها، وإعادة تدويرها، والتخلص منها.

ألبا

شركة ألنيوم البحرين ش.م.ب.

انبعاثات الغازات المسببة للاحتباس الحراري

هي أي مركبات غازية موجودة في الغلاف الجوي، والتي تتميز بقدرتها على امتصاص الأشعة تحت الحمراء. وتتكون بشكل رئيس من بخار الماء، ومن ثاني أكسيد الكربون، والميثان، وأكسيد النيتروز، ومركبات الهيدروفلوروكربون، ومركبات البيروفلوروكربون، وسداسي فلوريد الكبريت. وتتضمن الغازات التي تنتجها الشركة غاز ثاني أكسيد الكربون، وغاز الميثان، وغاز أكسيد النيتروز.

انبعاثات النطاق الأول من الغازات المسببة

للاحتباس الحراري النطاق (1)

الانبعاثات المباشرة وتتضمن الغازات المسببة للاحتباس الحراري الصادرة عن احتراق الوقود في المواقع، وحرق الغاز في الشعلات، والانبعاثات الصادرة عن التسريبات والتنفيسات الغازية.

انبعاثات النطاق الثاني من الغازات المسببة

للاحتباس الحراري النطاق (2)

الانبعاثات غير المباشرة، وتشمل انبعاثات الغازات المسببة لظاهرة الاحتباس الحراري الناتجة من توليد الكهرباء والبخار خارج المواقع.

أوبك

منظمة البلدان المصدرة للنفط.

أوبك بلس

تحالف يضم أوبك ودول أخرى مصدرة للنفط والتي تتعاون في تنسيق وإدارة مستويات إنتاج النفط لضمان استقرار أسواق النفط.

وتضم منظمة أوبك بلس، التي تأسست في ديسمبر 2016، الدول الأعضاء في أوبك ودول كبرى أخرى مصدرة للنفط، مثل روسيا وكازاخستان وعمان.

الأيزو

المنظمة الدولية للمعايير.

بتروراغ

شركة راغ للتكرير والبتروكيماويات، وهي مشروع مشترك أقامته أرامكو السعودية مع شركة سوميتومو كيميكا المحدودة في عام 2005، وهي شركة مساهمة عامة مدرجة في السوق المالية السعودية (تداول السعودية).

برميل

براميل النفط الخام أو المكثفات أو المنتجات المكررة.

برنامج اكتفاء

برنامج تعزيز القيمة المضافة الإجمالية لقطاع التوريد في المملكة.

برنامج السندات الدولية متوسطة الأجل

في 1 أبريل 2019، أطلقت الشركة برنامج السندات الدولية متوسطة الأجل، الذي يتيح لها إصدار سندات من حين لآخر.

برنامج تليد

برنامج تابع لأرامكو السعودية، والذي يهدف إلى تسريع نمو المنشآت الصغيرة والمتوسطة في المملكة العربية السعودية.

برنامج شريك

برنامج حكومي تعاوني يهدف لتقديم الدعم من خلال عدة قنوات، من بينها الدعم المادي والنقدي، والتعاون التشغيلي والتنظيمي، واستثمار الموجودات، بهدف زيادة تنمية الاقتصاد السعودي وتعزيز مرونته، من خلال زيادة الناتج المحلي الإجمالي، وتوفير فرص العمل، وتنويع الاقتصاد، وتعزيز التعاون بين القطاعين العام والخاص.

بتروناس

بتروليوم ناشونال بي إتش دي.

بروتوكول الغازات المسببة للاحتباس الحراري

هو نتاج التعاون بين معهد الموارد العالمية ومجلس الأعمال العالمي للتنمية المستدامة، لغرض وضع أطر نموذجية شاملة وعالية لقياس وإدارة الانبعاثات المصاحبة للأعمال التشغيلية في القطاعين الخاص والعام، وسلاسل القيمة وإجراءات الحد من الآثار.

بريفكيم

بريفكيم بتروكيميكال وبريفكيم ريفايينغ.

بريفكيم بتروكيميكال

شركة بنجرانغ بتروكيميكال إس دي إن بي إتش دي.

بريفكيم ريفايينغ

شركة بينجرانغ ريفايينغ إس دي إن بي إتش دي.

بي إتش أي جي

شركة الهيدروجين الأزرق للغازات الصناعية.

تاريخ نفاذ الامتياز

وفقاً للتعريف الوارد في القسم السادس: معلومات مالية وقانونية إضافية - الاتفاقيات الجوهرية - اتفاقية الامتياز.

تداول السعودية

تداول السعودية، الجهة الوحيدة المرخص لها بالعمل بصفة سوق أوراق مالية في المملكة.

ترتيب مشترك

يشير هذا المصطلح، وفق المعايير الدولية للتقرير المالي، إلى عمل مشترك أو مشروع مشترك.

تعديل اتفاقية الامتياز

وفقاً للتعريف الوارد في القسم السادس: معلومات مالية وقانونية إضافية - الاتفاقيات الجوهرية - اتفاقية الامتياز.

تعويضات الكربون

هي أرصدة خفض الانبعاثات المتولدة في أحد المواقع، والتي يمكن تحويلها إلى موقع أو كيان آخر، وعادة ما يتم تقييمها بالأطنان المترية من الانبعاثات المخفضة أو ميغاواط/ ساعة من الطاقة المتجددة المنتجة.

تكاليف الإنتاج

مجموع تكاليف التشغيل والاستهلاك، التي تعكس كلاً من انخفاض قيمة الموجودات بمرور الوقت على أساس محاسبي وتكاليف التشغيل.

تكاليف الإنتاج اللاحقة لأعمال الحفر

عمليات النفط والغاز (1) التكاليف المتعلقة بالإنتاج و(2) الضرائب خلاف ضرائب الدخل و(3) المصاريف الإدارية والعمومية المتعلقة بالإنتاج، ويُسْتثنى من تكاليف الإنتاج اللاحقة لأعمال الحفر تكاليف عمليات التنقيب والربح والبحث والتطوير، والخدمات العامة، والربح أو الحسارة عند استبعاد الممتلكات والآلات والمعدات، وتكاليف الاستهلاك.

توتال إنيرجيز

شركة توتال إنيرجيز إس آيه.

الجمعيات العامة

الجمعية العامة العادية أو الجمعية العامة غير العادية.

الجمعية العامة العادية

اجتماع الجمعية العامة السنوي العادي.

الجمعية العامة غير العادية

اجتماع الجمعية العامة غير العادية.

الحكومة

حكومة المملكة العربية السعودية، (وتفسر كلمة "حكومي/ حكومية" وفقاً لذلك).

حديد

الشركة السعودية للحديد والصلب.

حوادث السلامة في العمليات من الفئة الأولى

هو انبعاث أي مادة، بما في ذلك المواد غير السامة وغير القابلة للاشتعال، من إحدى عمليات المعالجة بشكل غير مخطط له أو خارج عن السيطرة، بما يؤدي إلى نتيجة أو أكثر من النتائج المنصوص عليها في الممارسة رقم 754 الموصى بها من معهد البترول الأمريكي.

رونغشغ للبتروكيميائيات

شركة رونغشغ للبتروكيميائيات المحدودة.

زي بي سي

شركة تشجيانغ للبتترول والكيمويات المحدودة.

سابك

الشركة السعودية للصناعات الأساسية.

سابكو

شركة أرامكو السعودية للطاقة.

سادكو

شركة أرامكو السعودية للتطوير.

ساتورب

شركة أرامكو السعودية توتال للتكرير والبتروكيميائيات، وهي مشروع مشترك بين أرامكو السعودية وشركة مصفاة توتال السعودية منذ عام 2008.

ساسرف

شركة مصفاة أرامكو السعودية الجبيل التابعة لأرامكو السعودية، والمعروفة سابقاً باسم شركة مصفاة أرامكو السعودية شل.

سيارك

مدينة الملك سلمان للطاقة.

ستيلر

شركة ستيلر للتأمين المحدودة.

سعر التكاؤف

تحدد وزارة الطاقة سعر كل منتج من المنتجات ذات الصلة على حدة باستخدام صيغة تجمع بين المؤشرات المتعارف عليها دولياً، أو سعر البيع الرسمي للشركة حيثما كان ذلك مناسباً، بحسب كل منتج من المنتجات السائلة ذات الصلة، وعلى أساس سعر التعادل للصادرات أو الواردات أو كليهما معاً.

السعر المحلي للغاز

الأسعار المحددة لبيع المواد الهيدروكربونية الغازية في السوق المحلية، بما في ذلك منتجات الغاز التي تسعها الحكومة.

سعر المزيج

بموجب قرار مجلس الوزراء رقم (370) وتاريخ 10 رجب 1439هـ (الموافق 27 مارس 2018م)، والقرار الوزاري الصادر عن وزارة الطاقة بالاتفاق مع وزارة المالية رقم (01-5928-1439) وتاريخ 27 شعبان 1439هـ (الموافق 13 مايو 2018م) والذي يسري ابتداءً من 1 رجب 1439هـ (الموافق 17 مارس 2018م)، حددت المملكة السعر المستحق للجهات المرخص لها لقاء ما تباعه محلياً من منتجات الغاز بالأسعار التي تحددها الحكومة.

سنايل للاستثمار

الشركة العربية السعودية للاستثمار، وهي شركة مملوكة بالكامل لصندوق الاستثمارات العامة.

السوائل

النفط الخام، والمكثفات، وسوائل الغاز الطبيعي.

سوائل الغاز الطبيعي

المواد الهيدروكربونية السائلة أو التي يتم تسيلها من خلال معالجة الغاز الطبيعي أو تنقيته أو تركيبه. ولغايات احتساب الاحتياطيات، يُصنّف الإيثان ضمن سوائل الغاز الطبيعي. أما عند احتساب الإنتاج، تصنف سوائل الغاز الطبيعي ضمن إجمالي السوائل ويُدرج الإيثان كمكون من إجمالي الغاز.

قائمة المصطلحات والتعريفات تنمة

سوميتومو كيميكال

شركة سوميتومو كيميكال المحدودة.

سوميد

الشركة العربية لنانايب البترول.

السيطرة

باستثناء ما يتعلق بالمعلومات المالية، تعني القدرة على التأثير على أفعال أو قرارات شخص آخر، بشكل مباشر أو غير مباشر، منفرداً أو مجتمعاً مع قريب أو تابع، من خلال أي من التالي: (أ) امتلاك نسبة تساوي 30% أو أكثر من حقوق التصويت في شركة، أو (ب) حق تعيين 30% أو أكثر من أعضاء مجلس إدارة شركة.

وفيما يتعلق بالمعلومات المالية، فإن مصطلح "السيطرة" معرف وفق المعايير الدولية للتقرير المالي على النحو التالي: تسيطر الشركة على جهة عندما تكون غرضية، أو لها الحق في، عوائد متغيرة جراء علاقتها بالجهة ولها القدرة على التأثير على هذه العوائد من خلال سلطتها على هذه الجهة.

سيل

المختبر السعودي للابتكار المتسارع.

سينوك

شركة البترول والكيمياويات الصينية.

شبكة الغاز الرئيسية

شبكة ضخمة من الأنابيب تربط المواقع الرئيسية لإنتاج الغاز ومعالجته التابعة للشركة في جميع أنحاء المملكة.

الشركات التابعة

باستثناء ما يتعلق بالمعلومات المالية، يُطلق مصطلح "الشركات التابعة" على الشركات التي تخضع لسيطرة أرامكو السعودية، من خلال قدرتها على التأثير، المباشر أو غير المباشر، على أفعال شخص آخر أو قراراته، إما بمفردها أو بالاشتراك مع شركة منتسبة لها، من خلال ما يلي: (1) امتلاك 30% أو أكثر من حقوق التصويت في شركة ما، أو (2) امتلاك حق تعيين 30% أو أكثر من أعضاء مجلس الإدارة لشركة ما.

وفيما يتعلق بالمعلومات المالية، يُطلق مصطلح "الشركات التابعة" على الكيانات التي تسيطر عليها الشركة، وفق المعايير الدولية للتقرير المالي.

الشركة

شركة الزيت العربية السعودية (الشركة).

شركة أرامكو للتجارة

شركة أرامكو للتجارة، وهي شركة تابعة مملوكة بالكامل لأرامكو السعودية.

شركة زميلة

يقصد بمصطلح "زميلة" وفق المعايير الدولية للتقرير المالي، كيان يكون للشركة تأثير جوهري عليه ولكن لا يخضع لسيطرتها، وعادة ما يكون ذلك في صورة امتلاك حصة تتراوح بين 20% و50% من حقوق التصويت. ويتمثل التأثير الجوهري في صلاحية المشاركة في القرارات المتعلقة بالسياسات المالية والتشغيلية للمنشأة المستثمر فيها، لكنه لا يتضمن السيطرة المنفردة أو المشتركة على هذه السياسات.

شركة إس إل بي

شركة إس إل بي المحدودة.

شركة ليندي

شركة ليندي المحدودة.

شركة منتسبة

باستثناء ما يتعلق بالمعلومات المالية، يُقصد بمصطلح "منتسب" أي شخص يسيطر على شخص آخر أو يسيطر عليه ذلك الشخص الآخر، أو يخضع هو وذلك الشخص لسيطرة شخص ثالث، ويمكن أن تكون السيطرة مباشرة أو غير مباشرة في أي من تلك الحالات.

وفيما يتعلق بالمعلومات المالية، يطلق المصطلح "منتسب" وفق المعايير الدولية للتقرير المالي على الشركات التابعة للشركة والترتيبات المشتركة والشركات الزميلة.

صافي الطاقة الإنتاجية للمواد الكيميائية

حصة أرامكو السعودية من إجمالي طاقتها الإنتاجية للمواد الكيميائية، وتحسب بضرب إجمالي الطاقة الإنتاجية للمواد الكيميائية لكل منشأة تمتلك أرامكو السعودية حصة ملكية فيها بنسبة ملكية أرامكو السعودية في الجهة المالكة للمنشأة.

صافي الطاقة التكريرية

حصة أرامكو السعودية من إجمالي طاقتها التكريرية، وتُحسب بضرب إجمالي الطاقة التكريرية لكل مصفاة تمتلك فيها أرامكو السعودية حصة في نسبة ملكية أرامكو السعودية في الجهة المالكة للمصفاة.

صدارة

شركة صدارة للكيميايئات، وهي مشروع مشترك بين أرامكو السعودية وشركة داو كيميكال منذ عام 2011.

الصكوك

الصكوك هي أداة مالية مشابهة للسندات ومتوافقة مع أحكام الشريعة الإسلامية.

طاقة

شركة أبوظبي الوطنية للطاقة ش.م.ع.

الطاقة الإنتاجية القصوى المستدامة

متوسط الحد الأقصى لعدد براميل النفط الخام في اليوم التي يمكن إنتاجها لمدة سنة واحدة خلال أي فترة تخطيط مستقبلية، وذلك بعد احتساب جميع النفقات الرأسمالية المخطط لها وتكاليف الصيانة والإصلاح والتشغيل، وبعد منح ثلاثة أشهر لإجراء التعديلات التشغيلية.

لا تتضمن الطاقة الإنتاجية القصوى المستدامة طاقة إنتاج شركة أرامكو لأعمال الخليج المحدودة من النفط الخام.

طموح الحياض الصفري

يتمثل طموح أرامكو السعودية في تحقيق الحياض الصفري لانبعثات الغازات المسببة لظاهرة الاحتباس الحراري ضمن النطاقين (2و1) على مستوى جميع الموجودات التي تديرها وتمتلكها الشركة بالكامل بحلول عام 2050.

العمر المتبقي للاحتياطيات

يحتسب العمر المتبقي للاحتياطيات على أساس وحدة برميل المكافئ النفطي من خلال قسمة الاحتياطيات الثابت وجودها في نهاية سنة محددة على إنتاج تلك السنة.

عمليات مشتركة

تعني العمليات المشتركة، وفق المعايير الدولية للتقرير المالي، نوعاً من الترتيبات المشتركة عندما يمتلك الأطراف ذوي السيطرة المشتركة على الاتفاقية حقوقاً في الموجودات ويترتب عليهم التزامات تجاه المطلوبات المتعلقة بالترتيب.

الغازات المسببة للاحتباس الحراري

أي غاز يقوم بامتصاص الأشعة تحت الحمراء في الغلاف الجوي بدلاً من السماح لها بالانتشار في الفضاء. وتشمل هذه الغازات ثاني أكسيد الكربون والميثان وأكسيد النيتروز والأوزون ومركبات الكلوروفلوروكربون والهيدروكلور وفلوروكربون، والهيدروفلوروكربون، والبيرفلوروكربون، وسداسي فلوريد الكبريت.

غاز البترول المسال

مزيغ من المواد الهيدروكربونية المشبعة وغير المشبعة التي تحتوي على خمس ذرات كربون كحد أقصى، ويستخدم كوقود منزلي.

الغاز الطبيعي

الميثان الذي ينتج في معامل الغاز التابعة لأرامكو السعودية ويباع داخل المملكة على شكل غاز البيع.

غروك

شركة غروك.

فوجيان للتكرير والبتروكيماويات المحدودة

شركة فوجيان للتكرير والبتروكيماويات المحدودة، وهي مشروع مشترك تأسس بين كل من شركة أرامكو السعودية وآسيا المحدودة وشركة فوجيان بتروكيمايكال المحدودة (وهي بدورها مشروع مشترك بين سينويك وحكومة مقاطعة فوجيان الصينية) وشركة إكسون موبيل تشاينا بتروليوم آند بتروكيمايكال كومباني ليمتد.

في اليوم

تُستخدم السنة الميلادية في حساب الكميات على أساس يومي.

قطاع التكرير والكيماويات والتسويق

كان يعرف في السنوات السابقة باسم قطاع التكرير والمعالجة والتسويق.

قو

شركة غاز ونفط باكستان المحدودة.

قواعد طرح الأوراق المالية والالتزامات المستمرة

قواعد طرح الأوراق المالية والالتزامات المستمرة الصادرة عن مجلس هيئة السوق المالية بموجب قرار للمجلس رقم (3-321-2017) وتاريخ 9 ربيع الآخر 1439هـ (الموافق 27 ديسمبر 2017م) بناءً على نظام هيئة السوق المالية وتعديلاته.

كبار التنفيذيين/اللجنة التنفيذية لمجموعة**أرامكو السعودية**

أعضاء الإدارة العليا للشركة الذين يتولون منصب الرئيس وكبير الإداريين التنفيذيين، الرئيس، أو النائب التنفيذي للرئيس.

كثافة انبعاثات الكربون

مقياس انبعاثات الغازات المسببة للاحتباس الحراري - مكافئ ثاني أكسيد الكربون لكل برميل مكافئ نفطي.

الكيانات الخاضعة للسيطرة التشغيلية

تُعد الكيانات خاضعة للسيطرة التشغيلية لأرامكو السعودية في حال تمتعت أرامكو السعودية بسيطرة تشغيلية مباشرة على الأنشطة اليومية لتلك الكيانات. وتشمل هذه الكيانات: ساسرف، وموتيفا، وأرلانكسيو، وشركة أرامكو للتجارة، وشركة أرامكو لما وراء البحار، وشركة خدمات أرامكو، وشركة أرامكو السعودية آسيا المحدودة.

لائحة حوكمة الشركات

لائحة حوكمة الشركات الصادرة عن مجلس هيئة السوق المالية بموجب قرار المجلس رقم (8-16-2017) وتاريخ 16 جمادى الأول 1438هـ (الموافق 13 فبراير 2017م) بناءً على نظام السوق المالية وتعديلاته.

لوبيرف

شركة أرامكو السعودية لزيوت الأساس، وهي شركة سعودية مساهمة مدرجة وإحدى شركات أرامكو السعودية التابعة.

مبادرة السعودية الخضراء

مبادرة وطنية أعلنت عنها المملكة العربية السعودية بهدف زيادة اعتماد المملكة على إنتاج الطاقة النظيفة بما يساهم في تخفيض انبعاثات الكربون ومواجهة ظاهرة التغير المناخي.

المجلس

مجلس إدارة الشركة.

مجلس الوزراء

هيئة تنظيمية، ويرأس خادم الحرمين الشريفين الملك سلمان بن عبدالعزيز آل سعود، حفظه الله، جلسات مجلس الوزراء التي يحضرها، وولي العهد صاحب السمو الملكي الأمير محمد بن سلمان بن عبدالعزيز آل سعود، حفظه الله، هو رئيس مجلس الوزراء.

مجلس التعاون الخليجي

مجلس التعاون لدول الخليج العربية، الذي يضم مملكة البحرين، والكويت، وسلطنة عمان، وقطر، والمملكة العربية السعودية، والإمارات العربية المتحدة.

محلياً

داخل المملكة العربية السعودية.

مد أوشن

شركة مد أوشن القابضة || إل بي.

مد أوشن للطاقة

شركة مد أوشن للطاقة المحدودة.

المراجع

المراجع هو فرد أو شركة مفوضة بمراجعة السجلات المالية والتحقق من صحتها والتأكد من التزام الشركات للقوانين واللوائح المعمول بها. وقد عيّنت أرامكو السعودية شركة برايس ووترهاوس كوبرز محاسبون قانونيون مراجعاً خارجياً مستقلاً لها.

مرافق

شركة مرافق الكهرباء والمياه بالجبيل وينبع. وهي شركة مساهمة عامة مدرجة في السوق المالية السعودية (تداول السعودية).

المساهم

أي مالك للأسهم.

مشروع مشترك

نوع من الترتيبات المشتركة، وفق المعايير الدولية للتقرير المالي، تمتلك بموجبه الأطراف التي لها سيطرة مشتركة على ذلك الترتيب المشترك حقوقاً في صافي موجوداته.

معادن

شركة التعدين العربية السعودية.

المعايير الدولية للتقرير المالي

المعايير الدولية للتقرير المالي المعتمدة في المملكة، والمعايير والإصدارات الأخرى المعتمدة من الهيئة السعودية للمراجعين والمحاسبين.

المعدل الإجمالي للحالات المسجلة

مجموع حالات الإصابات المسجلة التي وقعت في مكان العمل لكل 200 ألف ساعة عمل.

المعهد الأمريكي للبتترول

أكبر اتحاد تجاري لقطاع النفط والغاز في الولايات المتحدة الأمريكية.

المكشفات

مواد هيدروكربونية خفيفة تصاحب إنتاج الغاز الخام وتتكثف وتتحول إلى منتجات سائلة في درجات الحرارة والضغط الطبيعية المرتبطة بمعدات الإنتاج على السطح.

المملكة

المملكة العربية السعودية.

المناطق المحجوزة

المناطق المحجوزة لأعمال أرامكو السعودية داخل منطقة الامتياز.

المناطق المستثناة

المنطقة المحدودة المستثناة من حقوق أرامكو السعودية بموجب الامتياز وتشمل ما يلي: (أ) حدود الحرمين الشريفين في كل من مكة المكرمة والمدينة المنورة، و(ب) المنطقة المقسومة والمنطقة المغامرة المحاذية لها طبقاً للاتفاقيات المبرمة بين المملكة ودولة الكويت، و(ج) المنطقة المشتركة الواقعة في البحر الأحمر بموجب الاتفاقية المبرمة بين المملكة وجمهورية السودان.

منتجات الغاز التي تحدد الحكومة أسعارها

الوادر الهيدروكربونية الغازية التي تخضع لنظام تسعير الغاز في المملكة، بما في ذلك الغاز الطبيعي، والإيثان، وسوائل الغاز الطبيعي (التي تشمل البروبان، والبيوتان والبنزين الطبيعي).

قائمة المصطلحات والتعريفات تنمة

منطقة الامتياز

الأراضي والمناطق البحرية التابعة للمملكة إلا المناطق المستثناة.

المواد الهيدروكربونية

النفط الخام والمكونات الهيدروجينية والكربونية الأخرى سواء في حالتها السائلة أم الغازية.

موارد النفط والغاز غير التقليدية

هي موارد النفط والغاز التي لا يمكن التنقيب فيها وتطورها وإنتاجها من خلال الأعمال التقليدية التي تعتمد فقط على الضغط الطبيعي للآبار وأعمال الضخ أو الضغط.

موتيفا

موتيفا إنتربرايزز المحدودة.

موثوقية العرض

الكمية الإجمالية للمنتجات المشحونة/المسلمة خلال 24 ساعة من الوقت المقرر لها، مقسومة على إجمالي الكمية المتكتم بها. ويؤثر أي تأخير ينشأ عن عوامل خاضعة لسيطرة الشركة (مثل أعمال الفرض وخطوط الأنابيب ومرافق التركيز أو أعمال الإنتاج) سلباً على هذا التقييم، في حين أن التأخيرات الناجمة عن الظروف الواقعة خارج نطاق سيطرة الشركة، مثل التقلبات الجوية، لا تؤخذ بعين الاعتبار. ويشير التقييم الذي يقل عن 100% إلى وجود مشكلات أثرت تأثيراً سلبياً على موثوقية العرض.

المياه العذبة

هي المياه غير المالحة التي لا يتجاوز فيها تركيز المواد الصلبة الذائبة 2,000 ملغ/لتر.

الميثيل ثالثي بيوتيل الإيثر

هو سائل متطاير عديم اللون وقابل للاشتعال يتم تصنيعه عن طريق تفاعل كيميائي بين الميثانول والأيزوبيوتيلين ويستخدم كمكون في وقود محركات البنزين.

الناتج المحلي الإجمالي

هو أشمل مقياس كمي لإجمالي النشاط الاقتصادي في الدولة، ويمثل القيمة النقدية لجميع البضائع المنتجة، والخدمات المقدمة داخل الحدود الجغرافية للدولة، على مدى فترة زمنية معينة.

النظام الأساس

النظام الأساس للشركة، الصادر بموجب قرار مجلس الوزراء رقم (180) وتاريخ 1 ربيع الآخر 1439هـ (الموافق 19 ديسمبر 2017م)، والذي دخل حيز التنفيذ في 14 ربيع الآخر 1439هـ (الموافق 1 يناير 2018م)، وما يطرأ عليه من تعديلات من وقت لآخر.

نظام إمدادات الطاقة

نظام إمدادات الطاقة الصادر بالرسوم الملكي رقم (م/80) وتاريخ 4 جمادى الآخرة 1444هـ (الموافق 28 ديسمبر 2022م).

نظام إمدادات الغاز وتسعييره

نظام إمدادات الغاز وتسعييره الصادر بموجب الرسوم الملكي رقم (م/36)، وتاريخ 25 جمادى الآخرة 1424هـ (الموافق 23 أغسطس 2003م)، والذي تم استبداله بنظام إمدادات الطاقة.

نظام السوق المالية

نظام السوق المالية الصادر بموجب الرسوم الملكي رقم (م/30) وتاريخ 2 جمادى الآخرة 1424هـ (الموافق 31 يوليو 2003م)، وتعديلاته.

نظام الشركات

نظام الشركات الصادر بموجب الرسوم الملكي رقم (م/132) وتاريخ 1 ذو الحجة 1443هـ (الموافق 1 يوليو 2022م).

نظام ضريبة الدخل

نظام ضريبة الدخل الصادر بموجب الرسوم الملكي رقم (م/1) وتاريخ 15 محرم 1425هـ (الموافق 6 مارس 2004م)، ولائحته التنفيذية الصادرة بموجب القرار الوزاري رقم (1535) وتاريخ 11 جمادى الآخرة 1425هـ (الموافق 11 أغسطس 2004م)، وما يطرأ عليه من تعديلات من وقت لآخر.

نظام المواد الهيدروكربونية

نظام المواد الهيدروكربونية هو النظام الذي ينظم المواد الهيدروكربونية، والمواد الهيدروكربونية، والأعمال القائمة المتعلقة بها داخل أراضي المملكة، الصادر بموجب الرسوم الملكي رقم (م/37) وتاريخ 2 ربيع الآخر 1439هـ (الموافق 20 ديسمبر 2017م)، وتعديلاته.

النفط العربي الثقيل

النفط الخام بدرجة كثافة تقل عن 29 درجة وبمحتوى كبريتي تتجاوز نسبته 2.9%.

النفط العربي الخفيف

النفط الخام بدرجة كثافة تتراوح بين 32 و36 درجة وبمحتوى كبريتي تتراوح نسبته بين 1.3% و2.2%.

النفط العربي الخفيف جداً

النفط الخام بدرجة كثافة تتراوح بين 36 و40 درجة وبمحتوى كبريتي تتراوح نسبته بين 0.5% و1.3%.

النفط العربي المتوسط

النفط الخام بدرجة كثافة تتراوح بين 29 و32 درجة وبمحتوى كبريتي تتراوح نسبته بين 2.2% و2.9%.

النفط العربي الممتاز

النفط الخام بدرجة كثافة تزيد على 40 درجة وبمحتوى كبريتي تقل نسبته عن 0.5%.

نماءات أرامكو

برنامج أرامكو السعودية للاستثمارات الصناعية.

هورس باورترین

شركة هورس باورترین المحدودة.

هيئة السوق المالية

هيئة السوق المالية، والتي تشمل، حيثما يسمح النص، أي لجنة، أو لجنة فرعية أو موظف أو وكيل يُفوض بأداء أي وظيفة من وظائفها.

وزارة الطاقة

وزارة الطاقة في المملكة العربية السعودية.

وزارة المالية

وزارة المالية في المملكة العربية السعودية.

ياسرف

شركة ينبع أرامكو سينوبك للتكرير المحدودة، وهي مشروع مشترك بين أرامكو السعودية وشركة سينوبك سينتشرى برايت كابيتال إنفستمنت (أمستردام) بي في منذ عام 2010.



ELECTRICAL CABLE TRAY

7 القوائم المالية الموحدة

154	تقرير المراجع المستقل
162	قائمة الدخل الموحدة
163	قائمة الدخل الشامل الموحدة
164	قائمة المركز المالي الموحدة
165	قائمة التغيرات في حقوق الملكية الموحدة
166	قائمة التدفقات النقدية الموحدة
167	إيضاحات حول القوائم المالية الموحدة

توطين سلسلة التوريد

معمل ضغط الغاز 3 في شبكة الغاز الرئيسة، المملكة العربية السعودية تسعى أرامكو السعودية دوماً لتعزيز بيئة أعمالها، والإسهام في تحقيق التنمية الاقتصادية في المملكة العربية السعودية.

ولفترة تقارب الخمسة عقود، شكلت خطوط أنابيب الغاز الضخمة ضمن شبكة الغاز الرئيسة حلقة الوصل بين مواقع الإنتاج والمعالجة الرئيسة التابعة للشركة والعملاء الصناعيين والمحليين في المملكة.

الاستثمار الكبير لأرامكو السعودية في زيادة إنتاج الغاز الطبيعي يدعم خطط المملكة العربية السعودية في خفض حرق النفط لتوليد الطاقة الكهربائية وتحلية المياه محلياً.



تقرير المراجع المستقل إلى المساهمين في شركة الزيت العربية السعودية المحترمين

تقرير حول مراجعة القوائم المالية الموحدة

رأينا

في رأينا، إن القوائم المالية الموحدة تظهر بصورة عادلة، من جميع النواحي الجوهرية، المركز المالي الموحد لشركة الزيت العربية السعودية ("الشركة") وشركاتها التابعة (مجتمعين "المجموعة") كما في 31 ديسمبر 2024 وأداءها المالي الموحد وتدفقاتها النقدية الموحدة للسنة المنتهية في ذلك التاريخ وفقاً للمعايير الدولية للتقرير المالي المعتمدة في المملكة العربية السعودية والمعايير والإصدارات الأخرى الصادرة عن الهيئة السعودية للمراجعين والمحاسبين.

ما قمنا بمراجعته

تتألف القوائم المالية الموحدة للمجموعة مما يلي:

- قائمة الدخل الموحدة للسنة المنتهية في 31 ديسمبر 2024.
- قائمة الدخل الشامل الموحدة للسنة المنتهية في 31 ديسمبر 2024.
- قائمة المركز المالي الموحدة كما في 31 ديسمبر 2024.
- قائمة التغيرات في حقوق الملكية الموحدة للسنة المنتهية في 31 ديسمبر 2024.
- قائمة التدفقات النقدية الموحدة للسنة المنتهية في 31 ديسمبر 2024.
- إيضاحات حول القوائم المالية الموحدة، التي تتضمن المعلومات ذات الأهمية النسبية عن السياسات المحاسبية والمعلومات التفسيرية الأخرى.

أساس الرأي

لقد قمنا بمراجعتنا وفقاً لمعايير المراجعة الدولية المعتمدة في المملكة العربية السعودية. إن مسؤوليتنا بموجب هذه المعايير تم توضيحها في تقريرنا بالتفصيل ضمن قسم مسؤوليات المراجع حول مراجعة القوائم المالية الموحدة.

نعتمد أن أدلة المراجعة التي تم الحصول عليها كافية ومناسبة كأساس لإبداء رأينا.

الاستقلال

إننا مستقلون عن المجموعة وفقاً للميثاق الدولي لسلوك وأداب المهنة للمحاسبين المهنيين (بما في ذلك معايير الاستقلال الدولية) المعتمد في المملكة العربية السعودية ("الميثاق") المتعلق بمراجعتنا للقوائم المالية الموحدة، كما التزمنا بمسؤولياتنا الأخلاقية الأخرى وفقاً لهذا الميثاق.



تقرير المراجع المستقل إلى المساهمين في شركة الزيت العربية السعودية المحترمين (تمة)

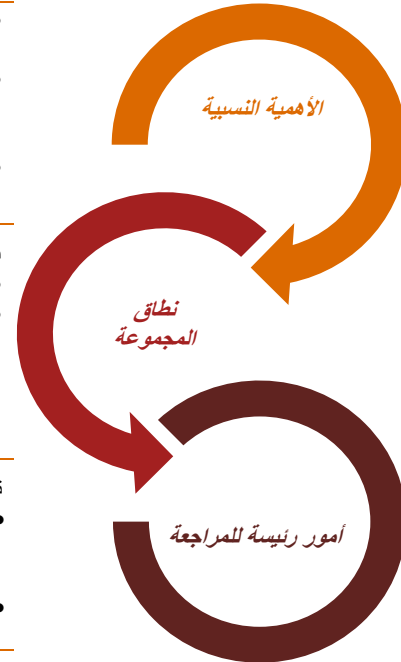
منهجنا في المراجعة

نظرة عامة

- لقد حددنا الأهمية النسبية العامة للمجموعة مع الأخذ بعين الاعتبار الطبيعة الهادفة للربح للمجموعة.
- لقد حددنا الأهمية النسبية العامة للمجموعة بمبلغ 30.0 مليار ريال سعودي بناءً على نسبة من الدخل قبل ضرائب الدخل والذكاة البالغ 782.0 مليار ريال سعودي.
- تم تحديد الحد الكمي لإبلاغ المكلفين بالحوكمة عن أية تحريفات بمبلغ 2.3 مليار ريال سعودي.

- بناءً على حجمها وتعقيدها ومخاطرها:
- اخترنا الشركة كمنطقة مراجعة شاملة للمجموعة.
- كما قمنا بتحديد عدد من المكونات الأخرى لتكون ضمن نطاق أعمال المراجعة للمجموعة، والتي قمنا بنطاق مراجعة شامل أو إجراءات مراجعة على بنود فردية محددة من القوائم المالية.

- تتألف الأمور الرئيسية للمراجعة مما يلي:
- تقييم إمكانية استرداد قيمة الشهرة والعلامة التجارية (موجودات غير ملموسة) المثبتتين كجزء من صفقة الاستحواذ على الشركة السعودية للصناعات الأساسية ("سابك").
- تقييم إمكانية استرداد قيمة الممتلكات والألات والمعدات.



في إطار عملية تصميم مراجعتنا، قمنا بتحديد الأهمية النسبية وتقييم مخاطر التحريفات الجوهرية في القوائم المالية الموحدة. بالتحديد، أخذنا بعين الاعتبار الاجتهادات التي اتخذها مجلس الإدارة، على سبيل المثال، فيما يتعلق بالتقديرات المحاسبية الهامة التي شملت وضع افتراضات ومراعاة الأحداث المستقبلية غير المؤكدة بطبيعتها. كما هو الحال في جميع عمليات مراجعتنا، تناولنا أيضاً مخاطر تجاوز الإدارة للرقابة الداخلية، ويشمل ذلك من بين أمور أخرى النظر فيما إذا كان هناك دليل على التحيز الذي يمثل مخاطر التحريفات الجوهرية الناتجة عن غش.

الأهمية النسبية

تأثر نطاق مراجعتنا بتطبيقنا للأهمية النسبية. تم تصميم المراجعة للحصول على تأكيد معقول حول ما إذا كانت القوائم المالية الموحدة خالية من التحريفات الجوهرية. يمكن أن تنتج التحريفات من غش أو خطأ. وتعد جوهرية، بمفردها أو في مجموعها، إذا كان من المتوقع إلى حد معقول أن تؤثر على القرارات الاقتصادية التي يتخذها المستخدمون بناءً على القوائم المالية الموحدة.

بناءً على تقديرنا المهني، قمنا بتحديد بعض الحدود الكمية للأهمية النسبية، بما في ذلك الأهمية النسبية العامة للمجموعة للقوائم المالية الموحدة ككل كما هو موضح في الجدول التالي. وساعدنا هذا، إلى جانب الاعتبارات النوعية، في تحديد نطاق مراجعتنا وطبيعتها وتوقيت ومدى إجراءات مراجعتنا وتقييم تأثير التحريفات، بمفردها أو في مجموعها، على القوائم المالية الموحدة ككل.



تقرير المراجع المستقل إلى المساهمين في شركة الزيت العربية السعودية المحترمين (تنمة)

الأهمية النسبية العامة
للمجموعة 30.0 مليار ريال سعودي (2023: 30.0 مليار ريال سعودي).

كيف قمنا بتحديد ما
بناءً على نسبة من الدخل قبل ضرائب الدخل والذكاة.

الأساس المنطقي لمعيار
الأهمية النسبية المطبق
يعد الدخل قبل ضرائب الدخل والذكاة معياراً مهماً لمستخدمي القوائم المالية الموحدة وهذا معيار متعارف عليه للمجموعات الهادفة للربح.

لقد اتفقنا مع المكلفين بالحوكمة بأننا سوف نبذلهم عن التحريفات التي نكتشفها خلال مراجعتنا بمبلغ أكبر من 2.3 مليار ريال سعودي.

كيف قمنا بتصميم نطاق عملية مراجعتنا للمجموعة

لقد قمنا بتصميم نطاق عملية مراجعتنا بهدف تنفيذ أعمال كافية تمكننا من إبداء رأي حول القوائم المالية الموحدة ككل، مع الأخذ بعين الاعتبار هيكل المجموعة والعمليات والضوابط المحاسبية، وقطاع الأعمال الذي تزاول المجموعة نشاطها فيه.

تتم عمليات المجموعة من خلال العديد من المكونات في أجزاء مختلفة من العالم. إن أهم مكون ضمن المجموعة هو الشركة نفسها وأن معظم جهود المراجعة قد قام بها فريق مراجعة المجموعة الموجود في مدينة الظهران، في المملكة العربية السعودية. قام فريق مراجعة المجموعة أيضاً بتوجيه العمل الذي تقوم به مختلف فرق المكونات وكذلك المتخصصين والخبراء الداخليين من خلال مواقع مختلفة وتنفيذ إجراءات المراجعة على أوراق عمل التوحيد والإفصاحات.

لقد حددنا عددًا من المكونات الأخرى حيث تم تنفيذ نطاق مراجعة شامل أو إجراءات مراجعة على بنود محددة من القوائم المالية بموجب تعليماتنا. قامت فرق مراجعة المكونات من شبكة برايس وترهاوس كوبرز في مدينتي الرياض والظهران، في المملكة العربية السعودية والولايات المتحدة الأمريكية وجمهورية كوريا وبرمودا وغير نزي بالإضافة إلى فريق مكون غير تابع لشبكة برايس وترهاوس كوبرز في ماليزيا بتنفيذ الإجراءات المطلوبة. كان الاختيار لهذه المكونات بناءً على اعتبارات نوعية وكمية، بما في ذلك ما إذا كان المكون يمثل نسبة كبيرة من البنود الفردية للقوائم المالية الموحدة.

قام فريق مراجعة المجموعة بتوجيه والإشراف على ومراجعة أعمال المراجعة التي قامت بها فرق مراجعة المكونات بالأخذ بعين الاعتبار الأهمية النسبية ومخاطر المراجعة المتعلقة بكل مكون على حدة. تضمنت هذه العملية تخصيص الأهمية النسبية العامة للمجموعة للمكونات المختلفة وإرسال تعليمات مفصلة والنظر في كفاية وملاءمة الموارد المخصصة وعقد اجتماعات منتظمة لمشاركة المعلومات ذات العلاقة والحصول على تحديثات بشكل منتظم عن العمل المنجز ونتائج الإجراءات المتعلقة بالأمور الهامة وغيرها من الأمور ذات الصلة بالإضافة إلى فحص التقارير المقدمة وأوراق العمل المناسبة ذات العلاقة.

الأمور الرئيسية للمراجعة

إن الأمور الرئيسية للمراجعة هي تلك الأمور التي، وفقاً لتقديرنا المهني، كانت لها أهمية كبيرة أثناء مراجعتنا للقوائم المالية الموحدة للفترة الحالية. وتم التطرق إلى هذه الأمور في سياق مراجعتنا للقوائم المالية الموحدة ككل، وعند إبداء رأينا حولها، لا نبدي رأياً منفصلاً حول هذه الأمور.



تقرير المراجع المستقل إلى المساهمين في شركة الزيت العربية السعودية المحترمين (تمة)

أمر رئيس للمراجعة

الكيفية التي تعاملنا بها مع الأمر الرئيس للمراجعة

تقييم إمكانية استرداد قيمة الشهرة والعلامة التجارية
(موجودات غير ملموسة) المثبتتين كجزء من صفقة الاستحواذ
على سابق

تضمنت إجراءاتنا ما يلي:

- يتطلب معيار المحاسبة الدولي رقم 36 (الانخفاض في قيمة الموجودات)، المعتمد في المملكة العربية السعودية، اختبار الشهرة والموجودات غير ملموسة التي لها أعمار إنتاجية غير محددة المدة للانخفاض في القيمة سنوياً بغض النظر عن وجود أي مؤشرات انخفاض في القيمة.
- قامت الإدارة بإجراء تقييم لإمكانية استرداد قيمة الشهرة والعلامة التجارية (تم تحديد عمر إنتاجي غير محدد المدة لهما) المثبتتين كجزء من صفقة الاستحواذ على سابق خلال السنة المنتهية في 31 ديسمبر 2020. بلغت القيم الدفترية لهذين الأصلين 99.1 مليار ريال سعودي و18.1 مليار ريال سعودي، على التوالي كما في 31 ديسمبر 2024.
- تم تخصيص الشهرة لأعمال قطاع التكرير والكيماويات والتسويق. لذلك تم تنفيذ اختبار انخفاض قيمة الشهرة على مستوى أعمال قطاع التكرير والكيماويات والتسويق. تم تنفيذ اختبار العلامة التجارية بناءً على تجميع وحدات توليد النقد ذات العلاقة.
- تم تحديد القيم القابلة للاسترداد بناءً على أساس قيمة المنافع الناتجة عن الاستخدام المستمدة من نماذج التدفقات النقدية المخصومة. كل من هذه النماذج اعتمدت على أحدث الخطط المالية المعتمدة وتضمنت توقعات لفترة عشر سنوات والقيم النهائية المفترضة بعد ذلك.
- دعمت الإجراءات التي تم تنفيذها من قبل الإدارة القيم الدفترية للشهرة والعلامة التجارية ولم يكن هناك حاجة لإثبات أي مصاريف للانخفاض في القيمة.
- اعتبرنا هذا أمراً رئيساً للمراجعة نظراً للاجتهادات والتقدير الجوهري التي تدخل في تحديد القيم القابلة للاسترداد وعدم التأكد الملازم للتوقعات والافتراضات ذات العلاقة. تتضمن المدخلات الرئيسية في القيم القابلة للاسترداد ما يلي:
- التدفقات النقدية خلال فترة العشر سنوات المتوقعة مع افتراضات أسعار السلع (المدخلات والمخرجات) وافتراضات أخرى ذات علاقة.
- معدلات النمو النهائية.
- معدلات الخصم قبل الضريبة.
- مزيد من المعلومات راجع إيضاح رقم 2 (هـ) وإيضاح رقم 2 (ح) وإيضاح رقم 6 حول القوائم المالية الموحدة.
- أخذنا بعين الاعتبار مدى ملاءمة تخصيص الإدارة للشهرة لأعمال قطاع التكرير والكيماويات والتسويق والعلامة التجارية على مجموعة وحدات توليد النقد ذات العلاقة بناءً على متطلبات معيار المحاسبة الدولي رقم 36 (الانخفاض في قيمة الموجودات)، المعتمد في المملكة العربية السعودية.
- أخذنا بعين الاعتبار اكتمال القيم الدفترية للموجودات والمطلوبات التي تمثل جزءاً من اختبارات الانخفاض في القيمة لكل من الشهرة والعلامة التجارية.
- بمشاركة خبراء التقييم الداخليين لدينا، عند الضرورة، قمنا بتنفيذ الإجراءات التالية على نماذج تقييم الإدارة، حيثما كان ملائماً:
- النظر في مدى توافق فترات التوقع مع دورة التخطيط المالي للإدارة.
- النظر في مدى توافق بعض المدخلات غير القابلة للرصد ذات العلاقة بالتدفقات النقدية خلال فترة العشر سنوات مثل حجم الإنتاج المتوقع والتكاليف مع الخطط المالية المعتمدة.
- مقارنة عينة من تنبؤات أسعار السلع (المدخلات والمخرجات) ذات العلاقة بالتدفقات النقدية خلال فترة العشر سنوات مع نقاط بيانات السوق.
- تقييم مدى معقولية الخطط المالية المعتمدة بمقارنتها بالنتائج التاريخية.
- تقييم مدى معقولية المنهجية والمدخلات المستخدمة لتحديد القيم النهائية.
- تقييم مدى معقولية معدلات الخصم قبل الضرائب المستخدمة من خلال التحقق من صحة الافتراضات ذات العلاقة مع بيانات السوق القابلة للرصد.
- اختبار الدقة الحسابية والسلامة المنطقية للنماذج.
- اختبار تحليلات الحساسية للإدارة والتي تأخذ بعين الاعتبار أثر التغيرات في الافتراضات على نتيجة اختبارات الانخفاض في القيمة.
- أخذنا بعين الاعتبار مدى ملاءمة السياسات المحاسبية والإفصاحات ذات العلاقة في القوائم المالية الموحدة.



تقرير المراجع المستقل إلى المساهمين في شركة الزيت العربية السعودية المحترمين (تنمة)

الهيئة التي تعاملنا بها مع الأمر الرئيس
للمراجعة

أمر رئيس للمراجعة

تقييم إمكانية استرداد قيمة الممتلكات والألات والمعدات

قامت الإدارة بإجراء تقييم لإمكانية وجود أي مؤشرات بأن بنود الممتلكات والألات والمعدات قد تكون تعرضت لانخفاض في القيمة كما في 31 ديسمبر 2024.

أخذنا بعين الاعتبار مدى معقولية تقييمات الإدارة لمؤشرات الانخفاض في القيمة مع الأخذ بالاعتبار معرفتنا بالعوامل الداخلية والخارجية بناءً على متطلبات معيار المحاسبة الدولي رقم 36 (الانخفاض في قيمة الموجودات)، المعتمد في المملكة العربية السعودية.

أخذنا بعين الاعتبار اكتمال القيم الدفترية للموجودات والمطلوبات التي تمثل جزءاً من اختبارات الانخفاض في القيمة لوحدات توليد النقد ذات العلاقة.

بمشاركة خبراء التقييم الداخليين لدينا، عند الضرورة، قمنا بتنفيذ الإجراءات التالية على نماذج تقييم الإدارة، حيثما كان ملائماً:

- النظر في مدى توافق فترات التوقع مع دورة التخطيط المالي للإدارة.
- النظر في مدى توافق بعض المدخلات غير القابلة للصد ذات العلاقة بالتدفقات النقدية مثل حجم الإنتاج المتوقع والتكاليف المستقبلية مع الخطط المالية المعتمدة.
- مقارنة عينة من تنبؤات أسعار السلع (المدخلات والمخرجات) ذات العلاقة بالتدفقات النقدية مع نقاط بيانات السوق.
- تقييم مدى معقولية الخطط المالية المعتمدة بمقارنتها بالنتائج التاريخية.
- تقييم مدى معقولية المنهجية والمدخلات المستخدمة لتحديد القيم النهائية.
- تقييم مدى معقولية معدلات الخصم قبل الضرائب المستخدمة من خلال التحقق من صحة الافتراضات ذات العلاقة مع بيانات السوق القابلة للرصد.
- اختبار الدقة الحسابية والسلامة المنطقية للنماذج.
- اختبار تحليلات الحساسية للإدارة والتي تأخذ بعين الاعتبار أثر التغيرات في الافتراضات على نتيجة اختبارات الانخفاض في القيمة.
- أخذنا بعين الاعتبار مدى ملاءمة السياسات المحاسبية والإفصاحات ذات العلاقة في القوائم المالية الموحدة.

تم تحديد القيم القابلة للاسترداد لبعض وحدات توليد النقد المتعلقة بقطاع التكرير والكيماويات والتسويق التي تم تحديد مثل هذه المؤشرات فيها. تم تحديد القيم القابلة للاسترداد استناداً إلى قيمة المنافع الناتجة عن الاستخدام المستمدة من نماذج التدفقات النقدية المخصومة والتي تم تحديدها بأنها أعلى من القيمة العادلة ناقصاً تكاليف الاستبعاد.

تم تسجيل إجمالي مصروف انخفاض في القيمة بمقدار 10.4 مليار ريال سعودي في القوائم المالية الموحدة استناداً إلى مقارنة القيم القابلة للاسترداد مع القيم الدفترية.

اعتبرنا هذا أمراً رئيساً للمراجعة نظراً للاجتهادات والتفكير الجوهري التي تدخل في تحديد مؤشرات الانخفاض في القيمة وفي تحديد القيم القابلة للاسترداد لقيمة الممتلكات والألات والمعدات وعدم التأكد الملازم للتوقعات والافتراضات. تتضمن المدخلات الرئيسية في تحديد القيم القابلة للاسترداد ما يلي:

- التدفقات النقدية خلال الفترات المتوقعة مع افتراضات أسعار السلع (المدخلات والمخرجات) وافتراضات أخرى ذات علاقة.
- معدلات النمو النهائية أو مضاعفات القيمة النهائية.
- معدلات الخصم قبل الضريبة.

لمزيد من المعلومات راجع إيضاح رقم 2 (ز) وإيضاح رقم 2 (ح) وإيضاح رقم (5) حول القوائم المالية الموحدة.



تقرير المراجع المستقل إلى المساهمين في شركة الزيت العربية السعودية المحترمين (تتمة)

معلومات أخرى

إن مجلس الإدارة مسؤول عن المعلومات الأخرى. تتألف المعلومات الأخرى من التقرير السنوي (ولكنها لا تتضمن القوائم المالية الموحدة وتقريرنا حولها).

إن رأينا حول القوائم المالية الموحدة لا يغطي المعلومات الأخرى ولا نبدي أي نوع من أنواع التأكيد حولها.

وفيما يتعلق بمراجعتنا للقوائم المالية الموحدة، تقتصر مسؤوليتنا على قراءة المعلومات الأخرى المحددة أعلاه، وعند قراءتها نأخذ بعين الاعتبار ما إذا كانت المعلومات الأخرى لا تتوافق بصورة جوهرية مع القوائم المالية الموحدة أو مع المعلومات التي تم الحصول عليها خلال عملية المراجعة، أو خلافاً لذلك تتضمن تحريفات جوهرية.

فيما لو استنتجنا، بناءً على العمل الذي قمنا به، أن هناك تحريفات جوهرية في هذه المعلومات الأخرى، فيجب علينا الإبلاغ عن هذه الحقيقة. ليس لدينا أي ملاحظات فيما يتعلق بهذا الأمر.

مسؤوليات مجلس الإدارة والمكلفين بالحوكمة حول القوائم المالية الموحدة

إن مجلس الإدارة مسؤول عن الإعداد والعرض العادل للقوائم المالية الموحدة وفقاً للمعايير الدولية للتقرير المالي المعتمدة في المملكة العربية السعودية والمعايير والإصدارات الأخرى الصادرة عن الهيئة السعودية للمراجعين والمحاسبين ومتطلبات نظام الشركات والنظام الأساس للشركة، وعن نظام الرقابة الداخلي الذي يراه مجلس الإدارة ضرورياً ليتمكن من إعداد قوائم مالية موحدة خالية من التحريفات الجوهرية، سواء كانت ناتجة عن غش أو خطأ.

عند إعداد القوائم المالية الموحدة، فإن مجلس الإدارة مسؤول عن تقييم قدرة المجموعة على الاستمرار في أعمالها والإفصاح - عند الضرورة - عن الأمور المتعلقة بالاستمرارية، واستخدام مبدأ الاستمرارية المحاسبي ما لم ينو مجلس الإدارة تصفية المجموعة أو وقف عملياتها أو عدم وجود بديل حقيقي بخلاف ذلك.

إن المكلفين بالحوكمة مسؤولون عن الإشراف على عملية إعداد التقارير المالية للمجموعة.

مسؤوليات المراجع حول مراجعة القوائم المالية الموحدة

تتمثل أهدافنا في الحصول على تأكيد معقول حول ما إذا كانت القوائم المالية الموحدة ككل، خالية من التحريفات الجوهرية، سواء كانت ناتجة عن غش أو خطأ، وإصدار تقرير المراجع الذي يتضمن رأينا. يُعد التأكيد المعقول مستوى عالٍ من التأكيد، ولكنه لا يضمن أن عملية المراجعة التي تم القيام بها وفقاً لمعايير المراجعة الدولية المعتمدة في المملكة العربية السعودية، ستكشف دائماً عن تحريف جوهرية عند وجوده. يمكن أن تنتج التحريفات من غش أو خطأ، وتُعد جوهرية، بمفردها أو في مجموعها، إذا كان من المتوقع إلى حد معقول أن تؤثر على القرارات الاقتصادية التي يتخذها المستخدمون بناءً على هذه القوائم المالية الموحدة.



تقرير المراجع المستقل إلى المساهمين في شركة الزيت العربية السعودية المحترمين (تنمة)

وفي إطار عملية المراجعة التي تم القيام بها وفقاً لمعايير المراجعة الدولية المعتمدة في المملكة العربية السعودية، نمارس الحكم المهني ونحافظ على الشك المهني خلال عملية المراجعة. كما نقوم أيضاً بما يلي:

- تحديد وتقييم مخاطر وجود تحريفات جوهرية في القوائم المالية الموحدة، سواء كانت ناتجة عن غش أو خطأ، وتصميم وتنفيذ إجراءات مراجعة لمواجهة هذه المخاطر، والحصول على أدلة مراجعة كافية ومناسبة كأساس لإبداء رأينا. إن مخاطر عدم اكتشاف أي تحريفات جوهرية ناتجة عن الغش يعد أكبر من المخاطر الناتجة عن الخطأ حيث قد ينطوي الغش على تواطؤ أو تزوير أو حذف متعمد أو إفادات مضللة أو تجاوز نظام الرقابة الداخلي.
 - الحصول على فهم لأنظمة الرقابة الداخلية المتعلقة بعملية المراجعة لغرض تصميم إجراءات مراجعة ملائمة للظروف، وليس لغرض إبداء رأي حول فعالية أنظمة الرقابة الداخلية للمجموعة.
 - تقييم مدى ملاءمة السياسات المحاسبية المستخدمة ومدى معقولية التقديرات المحاسبية والإفصاحات ذات العلاقة التي قام بها مجلس الإدارة.
 - استنتاج مدى ملاءمة استخدام مجلس الإدارة لمبدأ الاستمرارية المحاسبي، وبناءً على أدلة المراجعة التي تم الحصول عليها، تحديد ما إذا كان هناك عدم تأكد جوهرية يتعلق بأحداث أو ظروف يمكن أن تشير إلى وجود شك كبير حول قدرة المجموعة على الاستمرار في أعمالها. وإذا توصلنا إلى وجود عدم تأكد جوهرية، يجب علينا لفت الانتباه في تقريرنا إلى الإفصاحات ذات العلاقة في القوائم المالية الموحدة، أو تعديل رأينا إذا كانت هذه الإفصاحات غير كافية. تستند استنتاجاتنا إلى أدلة المراجعة التي تم الحصول عليها حتى تاريخ تقريرنا. ومع ذلك، فإن الأحداث أو الظروف المستقبلية قد تؤدي إلى عدم استمرار المجموعة في أعمالها.
 - تقييم العرض العام وهيكل ومحتوى القوائم المالية الموحدة، بما في ذلك الإفصاحات، وتحديد ما إذا كانت القوائم المالية الموحدة تمثل المعاملات والأحداث ذات العلاقة بطريقة تحقق العرض العادل.
 - تخطيط وتنفيذ مراجعة المجموعة للحصول على أدلة مراجعة كافية ومناسبة فيما يتعلق بالمعلومات المالية للمنشآت أو الوحدات التجارية داخل المجموعة كأساس لتكوين رأي حول القوائم المالية الموحدة. كما أننا مسؤولون عن التوجيه والإشراف وفحص أعمال المراجعة المنفذة لأغراض المراجعة للمجموعة، ونظل المسؤولين الوحيديين عن رأينا.
- نقوم بإبلاغ المكلفين بالحوكمة - من بين أمور أخرى - بالنطاق والتوقيت المخطط لعملية المراجعة ونتائج المراجعة الجوهرية، بما في ذلك أي أوجه قصور هامة في نظام الرقابة الداخلي التي نكتشفها خلال مراجعتنا.
- كما نقدم للمكلفين بالحوكمة بياناً نوضح فيه أننا قد التزمنا بالمتطلبات الأخلاقية المناسبة المتعلقة بالاستقلال، ونقوم بإبلاغهم بجميع العلاقات والأمور الأخرى التي يُعتقد إلى حد معقول أنها قد تؤثر على استقلالنا، وإن لزم الأمر، التصرفات المتخذة للقضاء على التهديدات أو التدابير الوقائية المطبقة.



تقرير المراجع المستقل إلى المساهمين في شركة الزيت العربية السعودية المحترمين (تتمة)

ومن بين الأمور التي نقوم بإبلاغ المكلفين بالحوكمة عنها، نقوم بتحديد تلك الأمور التي كانت لها أهمية كبيرة خلال عملية مراجعة القوائم المالية الموحدة للفترة الحالية ولذلك هي الأمور الرئيسية للمراجعة. تم توضيح هذه الأمور في تقريرنا باستثناء ما تمنع الأنظمة أو اللوائح الإفصاح العام عنه أو إذا قررنا - في حالات نادرة جداً - أن أمراً ما لا ينبغي الإفصاح عنه في تقريرنا لأنه من المتوقع إلى حد معقول بأن الإفصاح عن هذا الأمر سوف يؤدي إلى نتائج سلبية تفوق منافع المصلحة العامة من هذا الإفصاح.

برايس وترهاوس كوبرز

عمر محمد السقا
ترخيص رقم 369

3 رمضان 1446 هـ
3 مارس 2025

قائمة الدخل الموحدة

جميع المبالغ بملايين الريالات السعودية ما لم يذكر خلاف ذلك

دولار أمريكي*		ريال سعودي		إيضاح	
للسنة المنتهية في 31 ديسمبر 2023	2024	للسنة المنتهية في 31 ديسمبر 2023	2024		
440,875	436,613	1,653,281	1,637,299	24	إيرادات
54,158	43,833	203,092	164,375		دخل آخر متعلق بالمبيعات
495,033	480,446	1,856,373	1,801,674		الإيرادات والدخل الآخر المتعلق بالمبيعات
(61,812)	(53,475)	(231,795)	(200,532)		ربح وضرائب أخرى
(125,660)	(135,848)	(471,225)	(509,430)	25	مشتريات
(25,739)	(29,406)	(96,523)	(110,275)		إنتاج وتصنيع
(20,504)	(23,796)	(76,890)	(89,235)		بيع وإدارية وعمومية
(2,511)	(2,281)	(9,416)	(8,552)		تنقيب
(1,386)	(1,550)	(5,197)	(5,816)		بحث وتطوير
(25,877)	(27,523)	(97,040)	(103,209)	6.5	استهلاك وإطفاء
(263,489)	(273,879)	(988,086)	(1,027,049)		تكاليف التشغيل
231,544	206,567	868,287	774,625		دخل التشغيل
(1,067)	(1,324)	(4,001)	(4,966)	7	حصة في نتائج مشاريع مشتركة وشركات زميلة
8,524	6,104	31,967	22,891	27	دخل تمويل ودخل آخر
(2,183)	(2,811)	(8,186)	(10,540)	20	تكاليف تمويل
236,818	208,536	888,067	782,010		الدخل قبل ضرائب الدخل والزكاة
(115,547)	(102,290)	(433,303)	(383,588)	8	ضرائب الدخل والزكاة
121,271	106,246	454,764	398,422		صافي الدخل
					صافي الدخل العائد إلى
120,734	105,038	452,753	393,891		حقوق المساهمين
537	1,208	2,011	4,531		الحصص غير المسيطرة
121,271	106,246	454,764	398,422		
0.50	0.43	1.87	1.63	37	ربحية السهم (الأساسية والمخفضة)

* يتم تحويل هذه المعلومات الإضافية بسعر صرف ثابت 1.00 دولار أمريكي = 3.75 ريال سعودي للملاءمة فقط، وتعرض بملايين الدولارات الأمريكية.

زياد بن ثامر المرشد
النائب التنفيذي للرئيس وكبير الإداريين الماليين

أمين بن حسن الناصر
الرئيس وكبير الإداريين التنفيذيين

معالي الأستاذ/ ياسر بن عثمان الرميان
رئيس مجلس الإدارة

قائمة الدخل الشامل الموحدة

جميع المبالغ بملايين الريالات السعودية ما لم يذكر خلاف ذلك

دولار أمريكي*		ريال سعودي		إيضاح	
للسنة المنتهية في 31 ديسمبر		للسنة المنتهية في 31 ديسمبر			
2023	2024	2023	2024		
121,271	106,246	454,764	398,422		صافي الدخل
				18	الدخل (الخسارة) الشامل الآخر، بعد خصم الضريبة بنود لن يعاد تصنيفها إلى صافي الدخل
(7)	837	(25)	3,138		إعادة قياس منافع ما بعد انتهاء التوظيف حصصة في إعادة قياس منافع ما بعد انتهاء التوظيف من مشاريع مشتركة وشركات زميلة
24	(25)	90	(95)		تغيرات في القيمة العادلة لاستثمارات في حقوق ملكية مصنفة بالقيمة العادلة من خلال الدخل الشامل الآخر
(446)	(212)	(1,671)	(793)		بنود يمكن إعادة تصنيفها لاحقاً إلى صافي الدخل تحولات تدفقات نقدية وأخرى
(278)	(176)	(1,044)	(658)		تغيرات في القيمة العادلة لسندات دين مصنفة بالقيمة العادلة من خلال الدخل الشامل الآخر
139	(18)	520	(67)		حصصة في دخل شامل آخر لمشاريع مشتركة وشركات زميلة فروقات تحويل عملات
333	37	1,250	138		
(221)	(1,480)	(829)	(5,549)		
(456)	(1,037)	(1,709)	(3,886)		
120,815	105,209	453,055	394,536		مجموع الدخل الشامل
					مجموع الدخل الشامل العائد إلى حقوق المساهمين
120,296	104,458	451,111	391,720		الحصص غير المسيطرة
519	751	1,944	2,816		
120,815	105,209	453,055	394,536		

* يتم تحويل هذه المعلومات الإضافية بسعر صرف ثابت 1.00 دولار أمريكي = 3.75 ريال سعودي للملاءمة فقط، وتعرض بملايين الدولارات الأمريكية.


زياد بن ثامر المرشد
النائب التنفيذي للرئيس وكبير الإداريين الماليين

أمين بن حسن الناصر
الرئيس وكبير الإداريين التنفيذيين

معالي الأستاذ/ ياسر بن عثمان الرميان
رئيس مجلس الإدارة

قائمة المركز المالي الموحدة

جميع المبالغ بملايين الريالات السعودية ما لم يذكر خلاف ذلك

دولار أمريكي*		ريال سعودي		إيضاح	
في 31 ديسمبر		في 31 ديسمبر			
2023	2024	2023	2024		
					الموجودات
					الموجودات غير المتداولة
369,258	398,485	1,384,717	1,494,318	5	ممتلكات والآلات ومعدات
43,881	43,888	164,554	164,581	6	موجودات غير ملموسة
18,526	17,403	69,474	65,261	7	استثمارات في مشاريع مشتركة وشركات زميلة
5,483	5,509	20,560	20,659	8	موجودات ضريبة دخل مؤجلة
6,576	7,297	24,661	27,365	21	منافع ما بعد انتهاء التوظيف
12,871	12,492	48,265	46,844	9	موجودات وذمم مدينة أخرى
9,060	10,455	33,974	39,206	10	استثمارات في أوراق مالية
465,655	495,529	1,746,205	1,858,234		
					الموجودات المتداولة
22,920	22,327	85,951	83,728	11	مخزون
43,712	44,770	163,919	167,884	12	ذمم مدينة تجارية
13,168	10,206	49,378	38,274	13	مبالغ مستحقة من الحكومة
8,999	11,304	33,747	42,388	9	موجودات وذمم مدينة أخرى
49,158	3,516	184,343	13,186	14	استثمارات قصيرة الأجل
53,059	57,771	198,973	216,642	15	نقد وما يماثله
191,016	149,894	716,311	562,102		
4,113	878	15,424	3,294	34	موجودات مصنفة كمعدة للبيع
195,129	150,772	731,735	565,396		
660,784	646,301	2,477,940	2,423,630		
					مجموع الموجودات
					حقوق الملكية والمطلوبات
					حقوق المساهمين
24,000	24,000	90,000	90,000		رأس المال
7,195	7,195	26,981	26,981		رأس مال إضافي مدفوع
(363)	(1,052)	(1,362)	(3,943)	16	أسهم خزينة
					أرباح مبقاة:
376,394	357,984	1,411,474	1,342,442		غير مخصصة
1,600	1,600	6,000	6,000		مخصصة
403	(866)	1,514	(3,251)	18	احتياطيات أخرى
409,229	388,861	1,534,607	1,458,229		
53,996	51,500	202,485	193,126	19	الحصص غير المسيطرة
463,225	440,361	1,737,092	1,651,355		
					المطلوبات غير المتداولة
60,395	69,795	226,481	261,733	20	قروض
37,986	40,898	142,449	153,369	8	مطلوبات ضريبة دخل مؤجلة
6,973	7,164	26,147	26,866	21	منافع ما بعد انتهاء التوظيف
7,521	8,279	28,205	31,044	22	مخصصات ومطلوبات أخرى
112,875	126,136	423,282	473,012		
					المطلوبات المتداولة
40,414	41,992	151,553	157,467	23	ذمم دائنة تجارية ومطلوبات أخرى
					التزامات للحكومة:
22,010	19,187	82,539	71,951	8	ضرائب دخل وزكاة
3,762	3,277	14,107	12,288		ربح
16,978	15,348	63,666	57,557	20	قروض
83,164	79,804	311,865	299,263		
1,520	-	5,701	-	34	مطلوبات مرتبطة مباشرة بموجودات مصنفة كمعدة للبيع
84,684	79,804	317,566	299,263		
197,559	205,940	740,848	772,275		
660,784	646,301	2,477,940	2,423,630		
					مجموع المطلوبات
					مجموع حقوق الملكية والمطلوبات

* يتم تحويل هذه المعلومات الإضافية بسعر صرف ثابت 1.00 دولار أمريكي = 3.75 ريال سعودي للملاءمة فقط، وتُعرض بملايين الدولارات الأمريكية.

زياد بن ثامر المرشد
النائب التنفيذي للرئيس وكبير الإداريين الماليين

أمين بن حسن الناصر
الرئيس وكبير الإداريين التنفيذيين

معالي الأستاذ / ياسر بن عثمان الرميان
رئيس مجلس الإدارة

قائمة التغيرات في حقوق الملكية الموحدة

جميع المبالغ بملايين الريالات السعودية ما لم يذكر خلاف ذلك

ريال سعودي		ريال سعودي		ريال سعودي		ريال سعودي		ريال سعودي		ريال سعودي	
دولار أمريكي*		دولار أمريكي*		دولار أمريكي*		دولار أمريكي*		دولار أمريكي*		دولار أمريكي*	
حقوق المساهمين											
الأرباح المبقاة											
المجموع	المجموع	الحصص غير المسيطرة	الاحتياطيات الأخرى (إيضاح 18)	المخصصة ¹	غير المخصصة	أهم الخزينة	رأس المال الإضافي المدفوع	رأس المال	إيضاح		
444,306	1,666,147	217,231	3,279	6,000	1,339,892	(2,236)	26,981	75,000			الرصيد في 1 يناير 2023
121,271	454,764	2,011	-	-	452,753	-	-	-			صافي الدخل
(456)	(1,709)	(67)	(1,642)	-	-	-	-	-			الخسارة الشاملة الأخرى
120,815	453,055	1,944	(1,642)	-	452,753	-	-	-			مجموع الدخل (الخسارة) الشامل
-	-	-	(66)	-	66	-	-	-	18		تحويل إعادة قياس منافع ما بعد انتهاء التوظيف
-	-	-	(90)	-	90	-	-	-	18		تحويل حصة إعادة قياس منافع ما بعد انتهاء التوظيف من مشاريع مشتركة وشركات زميلة
178	667	-	(439)	-	232	874	-	-	16		أسهم خزينة مصدرة للموظفين
125	468	-	472	-	(4)	-	-	-			تعويض على أساس السهم
(97,780)	(366,674)	-	-	-	(366,674)	-	-	-	36		توزيعات أرباح
-	-	-	-	-	(15,000)	-	-	15,000	36		أسهم مجانية مصدرة
(4,419)	(16,571)	(16,690)	-	-	119	-	-	-			توزيعات أرباح إلى حصص غير مسيطرة وأخرى
463,225	1,737,092	202,485	1,514	6,000	1,411,474	(1,362)	26,981	90,000			الرصيد في 31 ديسمبر 2023
106,246	398,422	4,531	-	-	393,891	-	-	-			صافي الدخل
(1,037)	(3,886)	(1,715)	(2,171)	-	-	-	-	-			الخسارة الشاملة الأخرى
105,209	394,536	2,816	(2,171)	-	393,891	-	-	-			مجموع الدخل (الخسارة) الشامل
-	-	-	(3,015)	-	3,015	-	-	-	18		تحويل إعادة قياس منافع ما بعد انتهاء التوظيف
-	-	-	95	-	(95)	-	-	-	18		تحويل حصة إعادة قياس منافع ما بعد انتهاء التوظيف من مشاريع مشتركة وشركات زميلة
(1,000)	(3,750)	-	-	-	-	(3,750)	-	-			استحوذ على أسهم خزينة
210	788	-	(459)	-	78	1,169	-	-	16		أسهم خزينة مصدرة للموظفين
154	579	-	582	-	(3)	-	-	-			تعويض على أساس السهم
(124,245)	(465,918)	-	-	-	(465,918)	-	-	-	36		توزيعات أرباح
(3,192)	(11,972)	(12,175)	203	-	-	-	-	-			توزيعات أرباح إلى حصص غير مسيطرة وأخرى
440,361	1,651,355	193,126	(3,251)	6,000	1,342,442	(3,943)	26,981	90,000			الرصيد في 31 ديسمبر 2024

1. تمثل الأرباح المبقاة المخصصة، والتي أنشئت في الأصل بموجب النظام الأساس لعام 1988 لشركة الزيت العربية السعودية، احتياطياً نظامياً غير قابل للتوزيع. وهذا المبلغ محتفظ به وفقاً للنظام الأساس الحالي للشركة.

* يتم تحويل هذه المعلومات الإضافية بسعر صرف ثابت 1.00 دولار أمريكي = 3.75 ريال سعودي للملاءمة فقط، وتعرض بملايين الدولارات الأمريكية.



زيد بن ثامر المرشد
النائب التنفيذي للرئيس وكبير الإداريين الماليين



أمين بن حسن الناصر
الرئيس وكبير الإداريين التنفيذيين



معالي الأستاذ/ ياسر بن عثمان الرميان
رئيس مجلس الإدارة

قائمة التدفقات النقدية الموحدة

جميع المبالغ بملايين الريالات السعودية ما لم يذكر خلاف ذلك

دولار أمريكي*		ريال سعودي		إيضاح	
للسنة المنتهية في 31 ديسمبر		للسنة المنتهية في 31 ديسمبر			
2023	2024	2023	2024		
236,818	208,536	888,067	782,010		الدخل قبل ضرائب الدخل والزكاة
25,877	27,523	97,040	103,209	6.5	التعديلات لتسوية الدخل قبل ضرائب الدخل والزكاة إلى صافي النقد الناتج من أنشطة التشغيل
804	620	3,018	2,325	6	استهلاك وإطفاء
482	528	1,805	1,983		تكاليف تنقيب وتقييم مشطوبة
858	81	3,219	304	(i)34	خسارة استبعاد ممتلكات وآلات ومعدات
222	198	832	742		خسارة قياس القيمة العادلة لموجودات مصنفة كمعدة للبيع
1,067	1,324	4,001	4,966	7	حركة في مخزون
(8,524)	(6,104)	(31,967)	(22,891)	27	حصة في نتائج مشاريع مشتركة وشركات زميلة
2,183	2,811	8,186	10,540	20	دخل تمويل ودخل آخر
(92)	(10)	(347)	(39)		تكاليف تمويل
(103)	55	(389)	208	7	تغير في القيمة العادلة لاستثمارات من خلال الربح أو الخسارة
108	(213)	406	(802)		تغير في استبعاد أرباح مخزون مشاريع مشتركة وشركات زميلة أخرى
3,010	402	11,285	1,506		التغير في رأس المال العامل
12	144	47	541		مخزون
1,377	2,962	5,167	11,104		ذمم مدينة تجارية
(801)	(1,764)	(3,005)	(6,613)		مبالغ مستحقة من الحكومة
2,653	2,429	9,946	9,110		موجودات وذمم مدينة أخرى
(572)	(485)	(2,147)	(1,819)		ذمم دائنة تجارية ومطلوبات أخرى
(4,731)	(1,495)	(17,740)	(5,604)		ربع مستحق
126	50	476	189		التغيرات الأخرى
276	967	1,034	3,629		موجودات وذمم مدينة أخرى
(117,633)	(102,855)	(441,120)	(385,710)	8	مخصصات ومطلوبات أخرى
143,417	135,704	537,814	508,888		منافع ما بعد انتهاء التوظيف
(42,215)	(50,371)	(158,308)	(188,890)	4	سداد ضريبة دخل وزكاة وضرائب أخرى
(2,634)	(409)	(9,878)	(1,533)	(i)35	صافي النقد الناتج من أنشطة التشغيل
(962)	(1,263)	(3,607)	(4,736)	7	نققات رأسمالية
-	422	-	1,583	34	استحواذ على شركات منتسبة، بعد خصم النقد المستحوذ عليه
945	844	3,545	3,165	7	استثمارات إضافية في مشاريع مشتركة وشركات زميلة
110	124	411	463	27	متحصلات من بيع شركات تابعة
6,834	6,063	25,628	22,735		توزيعات من مشاريع مشتركة وشركات زميلة
(2,316)	(1,815)	(8,682)	(6,805)	(ج)35	توزيعات أرباح من استثمارات في أوراق مالية
25,833	45,642	96,872	171,157		فوائد مستلمة
(14,405)	(763)	(54,019)	(2,861)		صافي استثمارات في أوراق مالية
(97,780)	(124,245)	(366,674)	(465,918)	36	صافي استحقاقات استثمارات قصيرة الأجل
(3,848)	(3,182)	(14,428)	(11,935)		صافي النقد المستخدم في أنشطة الاستثمار
-	(1,000)	-	(3,750)	16	توزيعات أرباح مدفوعة إلى المساهمين في الشركة
176	210	662	788	16	توزيعات أرباح مدفوعة إلى حصص غير مسيطرة في شركات تابعة
8,549	14,506	32,057	54,398		استحواذ على أسهم خزينة
(35,865)	(8,395)	(134,495)	(31,482)		متحصلات من إصدار أسهم خزينة
(3,637)	(4,092)	(13,639)	(15,344)		متحصلات من فروض
(3,827)	(4,031)	(14,352)	(15,115)		سداد قروض
(136,232)	(130,229)	(510,869)	(488,358)		جزء رئيسي في مدفوعات عقود إيجار
(7,220)	4,712	(27,074)	17,669		فوائد مدفوعة
60,279	53,059	226,047	198,973		صافي النقد المستخدم في أنشطة التمويل
53,059	57,771	198,973	216,642		صافي الزيادة (النقص) في النقد وما يماثله
					النقد وما يماثله في بداية السنة
					النقد وما يماثله في نهاية السنة

* يتم تحويل هذه المعلومات الإضافية بسعر صرف ثابت 1.00 دولار أمريكي = 3.75 ريال سعودي للملازمة فقط، وتعرض بملايين الدولارات الأمريكية.

زياد بن ثامر المرشد
النائب التنفيذي للرئيس وكبير الإداريين الماليين

أمين بن حسن الناصر
الرئيس وكبير الإداريين التنفيذيين

معالي الأستاذ/ ياسر بن عثمان الرميان
رئيس مجلس الإدارة

إيضاحات حول القوائم المالية الموحدة

جميع المبالغ بملايين الريالات السعودية ما لم يذكر خلاف ذلك

1. معلومات عامة

تعمل شركة الزيت العربية السعودية ("الشركة")، ومقرها الرئيسي في مدينة الظهران، المملكة العربية السعودية ("المملكة")، في مجال البحث والتنقيب والحفر واستخراج المواد الهيدروكربونية ("التنقيب والإنتاج")، وفي معالجة تلك المواد وصنعها وتكريرها وتسويقها ("التكرير والكيميائيات والتسويق"). لقد تأسست الشركة في 13 نوفمبر 1988 بموجب المرسوم الملكي رقم م/8، ولكن تاريخها يعود إلى 29 مايو 1933، عندما منحت حكومة المملكة العربية السعودية ("الحكومة") امتيازًا للمشغل السابق بالحق في التنقيب عن المواد الهيدروكربونية في المملكة، من بين أمور أخرى.

صدر المرسوم الملكي رقم م/37 بتاريخ 2 ربيع الآخر 1439هـ، الموافق 20 ديسمبر 2017، بالموافقة على نظام المواد الهيدروكربونية الذي ينطبق على الرواسب الهيدروكربونية والمواد الهيدروكربونية والمواد الهيدروكربونية في المملكة، وكذلك العمليات الهيدروكربونية التي تُجرى فيه. وبموجب نظام المواد الهيدروكربونية، تُعد جميع الرواسب الهيدروكربونية والمواد الهيدروكربونية والمواد الهيدروكربونية ملكًا للمملكة، وتنتقل ملكية المواد الهيدروكربونية عند رأس البئر أو عند استخلاصها. إضافة إلى ذلك، يعطي نظام المواد الهيدروكربونية السلطة الحصرية للحكومة في وضع الحد الأقصى للمواد الهيدروكربونية التي يمكن للشركة إنتاجها في أي وقت، وتحديد مستوى الطاقة الإنتاجية القصوى المستدامة التي يجب على الشركة المحافظة عليها.

تُعد جميع الموارد الطبيعية داخل المملكة، بما في ذلك المواد الهيدروكربونية، ملكًا للمملكة. حيث منحت الحكومة الشركة السابقة لشركة الزيت العربية السعودية، من خلال اتفاقية امتياز في عام 1933، حقوقًا حصرية ومنها حق تنقيب وتطوير وإنتاج الموارد الهيدروكربونية، وذلك في مساحة محدودة من المملكة. واعتبارًا من 24 ديسمبر 2017، تم استبدال اتفاقية الامتياز الأصلية وحلت محلها اتفاقية امتياز معدلة ("اتفاقية الامتياز") التي تمنح الشركة الحق الحصري في تنقيب وحفر وتوقيع وتقييم وتطوير واستخلاص واستخراج وإنتاج المواد الهيدروكربونية في المنطقة المحددة في اتفاقية الامتياز. كما تم منح الشركة الحق الحصري لتسويق وتوزيع المواد الهيدروكربونية والمنتجات البترولية وغاز البترول المسال في المملكة إلى جانب الحق غير الحصري لتصنيع وتكرير ومعالجة الإنتاج وتسويق وبيع ونقل وتصدير هذا الإنتاج.

إن المدة الأولية لاتفاقية الامتياز هي 40 عامًا والتي تمدها الحكومة لمدة 20 عامًا ما لم تكن الشركة غير مستوفية لشروط معينة تتناسب مع ممارساتها التشغيلية الحالية. إضافة إلى ذلك، يجوز تعديل اتفاقية الامتياز وتمديدتها لمدة 40 عامًا إضافية بعد فترة الستين عامًا الأصلية التي تخضع لها الشركة وتوافق الحكومة على شروط التمديد.

كما تم تحويل الشركة إلى شركة مساهمة سعودية بنظام أساس جديد اعتبارًا من 1 يناير 2018 بموجب قرار مجلس الوزراء رقم 180 بتاريخ 1 ربيع الآخر 1439هـ (19 ديسمبر 2017). وألغى النظام الأساس للشركة لعام 1988 اعتبارًا من 1 يناير 2018 بموجب المرسوم الملكي رقم م/36 بتاريخ 2 ربيع الآخر 1439هـ (20 ديسمبر 2017). وإن رقم السجل التجاري للشركة هو 2052101150. وقد تحدد رأس مال الشركة بمبلغ 60,000 ريال سعودي ("ر.س.")، وهو مقسم إلى 200 مليار سهم عادي مدفوع بالكامل ذي حقوق تصويت متساوية وبدون قيمة اسمية. في 12 مايو 2022 و8 مايو 2023، وبعد الحصول على الموافقات اللازمة من الجهات المختصة فيما يتعلق بإصدار الأسهم المجانية، وافقت الجمعية العامة غير العادية على الزيادتين في رأس مال الشركة بمبلغ 15,000 ر.س. ومبلغ 15,000 ر.س. على التوالي، والزيادتين المتناسبتين في عدد الأسهم العادية المصدرة للشركة بمقدار 20 مليار و22 مليار سهم، على التوالي. ويبلغ رأس مال الشركة بعد هاتين الزيادتين 90,000 ر.س. وهو مقسم إلى 242 مليار سهم عادي مدفوع بالكامل ذي حقوق تصويت متساوية وبدون قيمة اسمية (إيضاح 36).

في 11 ديسمبر 2019، أتمت الشركة طرحها العام الأولي وأدرجت أسهمها العادية في تداول السعودية. وفيما يتعلق بالطرح العام الأولي، قامت الحكومة، بصفتها المالك الوحيد لأسهم الشركة في ذلك الوقت، ببيع ما مجموعه 3.45 مليار سهم عادي، أو ما نسبته 1.73% من رأس مال الشركة. إضافة إلى ذلك، وبالتزامن مع الطرح العام الأولي، فقد استحوذت الشركة على 117.2 مليون سهم من أسهمها العادية من الحكومة مقابل دفعة نقدية قدرها 3,750 ر.س. وصنفتها كأسهم خزينة (إيضاح 16). وتستخدم الشركة هذه الأسهم لخطط أسهم الموظفين (إيضاح 17).

في 13 فبراير 2022، قامت الحكومة بتحويل ما نسبته 4% من الأسهم المصدرة للشركة إلى صندوق الاستثمارات العامة، وهو صندوق الثروة السيادي في المملكة، ثم قامت الحكومة بتحويل آخر نسبته 4% في 16 أبريل 2023 إلى الشركة العربية السعودية للاستثمار ("سنايل للاستثمار")، وهي شركة مملوكة بالكامل لصندوق الاستثمارات العامة. إضافة إلى ذلك، قامت الحكومة في 7 مارس 2024 بتحويل حصة إضافية نسبتها 8% من الأسهم المصدرة للشركة إلى محافظ شركات مملوكة بالكامل لصندوق الاستثمارات العامة.

في 11 يونيو 2024، أتمت الحكومة عملية الطرح العام الثانوي للأسهم العادية للشركة. وفيما يتعلق بالطرح، باعت الحكومة ما مجموعه 1.7 مليار سهم تقريبًا، وهو ما يمثل 0.7% من أسهم الشركة المصدرة. ويتضمن ذلك 137.6 مليون سهم عادي استحوذت عليهم الشركة من الحكومة مقابل دفعة نقدية قدرها 3,750 ر.س. وصُنفت كأسهم خزينة. وستستخدم الشركة هذه الحزينة هذه لخطط أسهم الموظفين. وبعد إتمام عملية الطرح، تظل الحكومة أكبر مساهم في الشركة، حيث تحتفظ بنسبة 81.48% من الملكية المباشرة.

اعتمد مجلس الإدارة القوائم المالية الموحدة للشركة والشركات التابعة لها (يشار إليهم جميعًا بـ "أرامكو السعودية") بتاريخ 3 مارس 2025.

إيضاحات حول القوائم المالية الموحدة تتمة

جميع المبالغ بملايين الريالات السعودية ما لم يذكر خلاف ذلك

2. المعلومات ذات الأهمية النسبية عن السياسات المحاسبية والأحكام والتقديرات المهمة

أدرجت أدناه السياسات المحاسبية ذات الأهمية النسبية المطبقة في إعداد هذه القوائم المالية الموحدة.

(أ) أسس الإعداد

أعدت القوائم المالية الموحدة وفقاً للمعايير الدولية للتقرير المالي المعتمدة في المملكة، والمعايير والإصدارات الأخرى الصادرة عن الهيئة السعودية للمراجعين والمحاسبين. كما إن القوائم المالية الموحدة تتوافق مع المعايير الدولية للتقرير المالي الصادرة عن مجلس معايير المحاسبة الدولية.

أعدت القوائم المالية الموحدة وفقاً لمبدأ التكلفة التاريخية، باستثناء بعض البنود التي تقاس بالقيمة العادلة، والتي تتمثل بصورة أساسية في الاستثمارات في الأوراق المالية والمشتقات وبعض الذمم المدينة والدائنة التجارية وموجودات خطة المنافع لما بعد انتهاء التوظيف. إضافة إلى ذلك، تقاس الموجودات المصنفة على أنها معدة للبيع بالقيمة الدفترية أو القيمة العادلة ناقضاً تكاليف البيع، أيهما أقل. وطبقت السياسات المحاسبية التالية بشكل منتظم على السنوات المعروضة، ما لم يذكر خلاف ذلك.

(ب) الاجتهادات والتقديرات المحاسبية المهمة

إن إعداد القوائم المالية الموحدة وفقاً للمعايير الدولية للتقرير المالي يتطلب من الإدارة أن تبدي اجتهاداتها في تطبيق السياسات المحاسبية لأرامكو السعودية واستخدام تقديرات وافتراضات محاسبية مهمة محددة تتعلق بالمستقبل. وقد قامت الإدارة بعدة اجتهادات قد تؤثر بشكل كبير على تقييم وعرض الموجودات والمطلوبات. إضافة إلى ذلك، تبدي الإدارة اجتهاداتها أيضاً عند إجراء التقديرات الضرورية لاحتساب الموجودات والمطلوبات والإيرادات والمصروفات. قد تختلف التقديرات المحاسبية، بحكم طبيعتها، عن النتائج الفعلية المتعلقة بها وتخضع للتغيير بناءً على الخبرات والمعلومات الجديدة.

كما إن المجالات التي تتطلب أهم الاجتهادات والتقديرات والافتراضات عند إعداد القوائم المالية الموحدة هي: المحاسبة عن الحصة في الشركات التابعة والترتيبات المشتركة والشركات الزميلة، والقيم العادلة للموجودات المستحوذ عليها والمطلوبات التي تم الالتزام بها عند الاستحواذ، وإمكانية استرداد القيمة الدفترية للموجودات وتحديد فترة عقد الإيجار والمواقف الضريبية والمخصصات والتزامات المنافع لما بعد انتهاء التوظيف وتحديد العملة الوظيفية، وهي مدرجة ضمن السياسات المحاسبية التي تخصها أدناه.

طموح الوصول إلى الحياد الصفري وتحول الطاقة

أعلنت أرامكو السعودية عن طموحها في الوصول إلى الحياد الصفري للنطاقين (1 و2) والحد من انبعاثات الغازات المسببة للاحتباس الحراري بحلول عام 2050 في موجوداتها التي تملكها وتديرها بالكامل. كما إن التكاليف المنخفضة لاستخراج النفط وانخفاض كثافة الكربون الناتج عن التنقيب والإنتاج، والمربطين بإنتاج كل من النفط والغاز، مقارنة بنظيراتها، يساهلان على أرامكو السعودية توفير المنتجات الهيدروكربونية باستمرار خلال مرحلة تحول الطاقة في المستقبل المنظور. ومن المقرر تحقيق أهداف أرامكو السعودية لتخفيف انبعاثات الغازات المسببة للاحتباس الحراري من خلال: زيادة تحسين كفاءة الطاقة وإدارة انبعاثات حرق الغاز في الشعلات والميثان؛ والاستثمار في مشاريع وشهادات الطاقة المتجددة؛ واستخلاص الكربون وتخزينه؛ وتطوير برنامج موازنة يتضمن زراعة أشجار المانجروف وشراء تعويضات الكربون من خلال الأسواق الطوعية.

تُعد اعتبارات تغير المناخ عناصر أساسية في عمليات التخطيط الإستراتيجي في أرامكو السعودية، والتي تتضمن الاجتهادات والتقديرات المتعلقة بسرعة تحول الطاقة وتوقعات الطلب المرتبطة بها، وتأثيرها على أسعار السلع والهوامش ومعدلات النمو. وهذه الاجتهادات والتقديرات، المستخدمة في إعداد القوائم المالية الموحدة لعام 2024، تتوافق مع إستراتيجية أرامكو السعودية طويلة المدى ومحفظة عملياتها، وتخضع للتغيير مع تطور عوامل السوق وسياساته ولوائحه. وستواصل أرامكو السعودية تقييم خططها وتقديراتها وافتراضاتها المالية المتعلقة بالبيئة الاقتصادية وسرعة تحول الطاقة لتحديث أي تأثيرات على القوائم المالية في الفترات المستقبلية.

(ج) المعايير الجديدة أو المعدلة

- (1) لا توجد تعديلات أو تفسيرات سارية للفترات السنوية التي تبدأ في أو بعد 1 يناير 2024، والتي لها تأثير جوهري على القوائم المالية الموحدة.
- (2) سيصبح إصدار مجلس معايير المحاسبة الدولية التالي المعتمد في المملكة سارياً للفترات السنوية التي تبدأ في أو بعد 1 يناير 2027 ولم تقم أرامكو السعودية باتباعه مبكراً.

المعيار الدولي للتقرير المالي رقم 18 (العرض والإفصاح في القوائم المالية)

في أبريل 2024، أصدر مجلس معايير المحاسبة الدولية المعيار الدولي للتقرير المالي رقم 18 (العرض والإفصاح في القوائم المالية)، والذي سيحل محل معيار المحاسبة الدولي رقم 1 (عرض القوائم المالية). ويقدم المعيار الدولي للتقرير المالي رقم 18 متطلبات جديدة من شأنها تغيير هيكل قائمة الربح أو الخسارة من خلال تضمين مجاميع ومجاميع فرعية محددة، مع ترحيل العديد من متطلبات معيار المحاسبة الدولي رقم 1. إضافة إلى ذلك، يتطلب المعيار أيضاً الإفصاح عن مقاييس الأداء التي تحددها الإدارة ويتضمن متطلبات جديدة لتجميع وتفصيل المعلومات المالية. وتقوم أرامكو السعودية حالياً بتقييم أثر تطبيق المعيار الدولي للتقرير المالي رقم 18، وستطبق المعيار اعتباراً من تاريخ اتباعه الإلزامي في 1 يناير 2027.

لا توجد معايير وتعديلات وتفسيرات أخرى غير سارية بعد والتي من المتوقع أن يكون لها أثر جوهري على فترات إعداد التقارير المالية الحالية أو المستقبلية أو على المعاملات المستقبلية المتوقعة.

جميع المبالغ بملايين الريالات السعودية ما لم يذكر خلاف ذلك

2. المعلومات ذات الأهمية النسبية عن السياسات المحاسبية والأحكام والتقديرات المهمة تتم

(د) أسس توحيد القوائم المالية والاستحواذ والمحاسبة عن حقوق الملكية

(1) الشركات التابعة

تظهر القوائم المالية الموحدة موجودات ومطلوبات ونواتج أعمال الشركة والشركات التابعة لها. إن الشركات التابعة هي تلك الشركات التي يكون للشركة سيطرة عليها. وتسيطر الشركة على منشأة ما عندما تتعرض إلى، أو يكون لها الحق في الحصول على عوائد متغيرة جراء ارتباطها بتلك المنشأة ولديها القدرة على التأثير على هذه العوائد من خلال نفوذها عليها. كما يتم توحيد الشركات التابعة من التاريخ الذي بدأت فيه الشركة بالسيطرة على الشركة التابعة، ويستمر توحيد الشركات التابعة حتى تاريخ توقف هذه السيطرة.

تُسْتَبْعَد كافة الأرصدة والمعاملات بين الشركات بما فيها الأرباح والخسائر غير المحققة الناتجة عن المعاملات بين الشركات الموحدة. كما يتم إجراء تعديلات، عند الضرورة، على القوائم المالية للشركات التابعة بغرض أن تتماثل السياسات المحاسبية فيها مع السياسات المطبقة في الشركة.

تستخدم طريقة الاستحواذ المحاسبية للمحاسبة عن تجميع الأعمال، بما في ذلك عمليات الاستحواذ على الأعمال الخاضعة لسيطرة مشتركة ولها جوهر تجاري. ويتم تحميل التكاليف المتعلقة بالاستحواذ عند تكبدها. ويتضمن العوض المحول للاستحواذ على القيمة العادلة للموجودات المنقولة، والمطلوبات المتكبدة للمالكين السابقين للأعمال المستحوذ عليها، وحقوق الملكية الصادرة عن أرامكو السعودية، والقيمة العادلة لأي أصل أو التزام ناتج عن ترتيب عوض محتمل، والقيمة العادلة لأي حصة ملكية سابقة في الشركة التابعة. وتقاس الموجودات القابلة للتحديد التي تم الحصول عليها وكذلك المطلوبات والمطلوبات المحتملة التي تم الالتزام بها في عملية تجميع الأعمال مبدئياً بالقيمة العادلة وذلك بتاريخ تبادل الموجودات والمطلوبات، بغض النظر عن مدى نسب الحصة غير المسيطرة. كما إن الزيادة في العوض المحول ومبلغ أي حصة غير مسيطرة في المنشأة المستحوذ عليها على القيمة العادلة لصادفي الموجودات القابلة للتحديد المستحوذ عليها تُقَيَّد كشهرة. وعندما يتم تأجيل تسوية أي جزء من العوض النقدي، يتم خصم المبالغ المستحقة في المستقبل إلى قيمتها الحالية كما في تاريخ المبادلة. ويمثل معدل الخصم المستخدم معدل الاقتراض المتزايد للمنشأة، وهو المعدل الذي يمكن به الحصول على قرض مماثل بموجب أحكام وشروط متماثلة. يتم تخصيص أي شهرة ناشئة عن الاستحواذ لكل وحدة من وحدات توليد النقد، أو مجموعات من وحدات توليد النقد، والتي من المتوقع أن تستفيد من أوجه التعاون الناتجة عن تجميع الأعمال.

تمثل الحصة غير المسيطرة حقوق الملكية في الشركات التابعة والتي لا تعود، بشكل مباشر أو غير مباشر، إلى أرامكو السعودية. تقوم أرامكو السعودية بإثبات أي حصة غير مسيطرة في المنشآت المستحوذ عليها على أساس كل عملية استحواذ على حدة إما بالقيمة العادلة أو بنسبة الحصة غير المسيطرة من صافي الموجودات القابلة للتحديد للمنشأة المستحوذ عليها. وتظهر الحصة غير المسيطرة في نتائج وحقوق ملكية الشركات التابعة بشكل منفصل في قائمة الدخل الموحدة وقائمة الدخل الشامل الموحدة وقائمة التغيرات في حقوق الملكية الموحدة وقائمة المركز المالي الموحدة، على التوالي.

تعامل أرامكو السعودية المعاملات مع الحصة غير المسيطرة التي لا تؤدي إلى فقدان السيطرة على أنها معاملات بين مالكي الأسهم في المجموعة. وينتج عن التغيير في حصة الملكية تعديل بين القيم الدفترية للحصص المسيطرة وغير المسيطرة لتعكس حصصها النسبية في الشركة التابعة. ويتم إثبات أي فرق بين مبلغ التعديل على الحصة غير المسيطرة وأي عوض مدفوع أو مستلم في حقوق الملكية.

إذا تمت عملية تجميع الأعمال على مراحل، يتم إعادة قياس القيمة الدفترية لحصة الملكية المحتفظ بها سابقاً بتاريخ الاستحواذ بالقيمة العادلة في تاريخ الاستحواذ، ويتم إثبات المكاسب والخسائر الناتجة عن إعادة القياس هذه في صافي الدخل أو الدخل الشامل الآخر، حيثما يكون مناسباً.

(2) الترتيبات المشتركة

وفقاً للمعيار الدولي للتقرير المالي رقم 11 (الترتيبات المشتركة)، فإن الترتيب الذي يكون فيه لطرفين أو أكثر سيطرة مشتركة هو ترتيب مشترك. بينما تمثل السيطرة المشتركة المشاركة المتفق عليها تعاقدياً في السيطرة على الترتيب، والتي تظهر فقط عندما تتطلب القرارات المتعلقة بالأنشطة ذات الصلة موافقة بالإجماع من الأطراف المشاركة في السيطرة. في حين أن الاستثمارات في الترتيبات المشتركة تصنف إما كعمليات مشتركة أو مشاريع مشتركة. كما يعتمد التصنيف على الحقوق التعاقدية والتزامات كل مستثمر، وليس على الهيكل النظامي للترتيب المشترك. ولدى أرامكو السعودية حصص في عمليات مشتركة ومشاريع مشتركة.

(1) العمليات المشتركة

تنشأ العمليات المشتركة عندما يكون لدى المستثمرين حقوق في الموجودات وتعهدات بالمطلوبات المتعلقة بالترتيب المشترك. وتقوم أرامكو السعودية بإثبات حقها المباشر في موجودات ومطلوبات وإيرادات ومصروفات العمليات المشتركة، وكذلك حصتها في أي موجودات ومطلوبات وإيرادات ومصروفات مملوكة أو متكبدة بشكل مشترك.

إيضاحات حول القوائم المالية الموحدة تنمة جميع المبالغ بملايين الريالات السعودية ما لم يذكر خلاف ذلك

2. المعلومات ذات الأهمية النسبية عن السياسات المحاسبية والأحكام والتقديرات المهمة تنمة

(د) أسس توحيد القوائم المالية والاستحواذ والمحاسبة عن حقوق الملكية تنمة

(2) المشاريع المشتركة

يمثل المشروع المشترك نوعاً من الترتيب المشترك الذي تمتلك بموجبه الأطراف ذات السيطرة المشتركة على الترتيب حقوقاً في صافي موجودات الترتيب. وتم المحاسبة عن الاستثمارات في المشاريع المشتركة باستخدام طريقة حقوق الملكية ويتم إثباتها مبدئياً بالتكلفة.

يتم إثبات حصة أرامكو السعودية في نتائج المشاريع المشتركة ضمن صافي الدخل، بينما يتم إثبات حصتها في التغيرات في بنود الدخل الشامل الآخر لما بعد الشراء، ضمن الدخل الشامل الآخر. بينما يتم تعديل الأثر المتراكم لهذه التغيرات مقابل القيمة الدفترية لاستثمارات أرامكو السعودية في المشاريع المشتركة، والتي تظهر بشكل منفصل في قائمة المركز المالي الموحدة. وعندما تتساوى أو تتجاوز حصة أرامكو السعودية في خسائر مشروع مشترك حصتها في المشروع المشترك، بما في ذلك أي ذمم مدينة غير متداولة أخرى والتي لم يضمن تحصيلها، تتوقف أرامكو السعودية عن إثبات خسائر إضافية، ما لم تكن قد تكبدت التزامات أو دفعت مبالغ نيابة عن المشروع المشترك.

إذا تم تخفيض حصة الملكية في مشروع مشترك أو شركة زميلة ولكن تم الاحتفاظ بالسيطرة المشتركة أو التأثير الجوهري، فإنه يتم إثبات الفرق بين القيمة الدفترية التي تم التوقف عن إثباتها والمتحصلات المستلمة في قائمة الدخل الموحدة.

تُسْتَعْبَد مكاسب وخسائر المعاملات بين أرامكو السعودية والمشاريع المشتركة، غير المحققة من خلال البيع إلى طرف آخر، إلى حد حصة أرامكو السعودية في المشاريع المشتركة. كما يتم إجراء تعديلات، إن كان ذلك ضرورياً، على القوائم المالية للمشاريع المشتركة بغرض أن تتماثل السياسات المحاسبية فيها مع ما هو مطبق في أرامكو السعودية.

تشتمل استثمارات أرامكو السعودية في المشاريع المشتركة على الشهرة، حيثما ينطبق ذلك، التي يتم تحديدها عند الاستحواذ، وبعد خصم أي خسائر متراكمة للانخفاض في القيمة. كما تمثل الشهرة الزيادة في تكلفة الاستحواذ على القيمة العادلة لحصة أرامكو السعودية في صافي الموجودات القابلة للتحديد للمشروع المشترك المستحوز عليه في تاريخ الشراء.

يتم إثبات توزيعات الأرباح المستلمة أو مستحقة القبض من المشاريع المشتركة كتخفيض في القيمة الدفترية للاستثمار.

(3) الشركات الزميلة

إن الشركات الزميلة هي تلك الشركات التي لأرامكو السعودية تأثير مهم عليها. وهذا التأثير المهم هو المقدرة على المشاركة في القرارات المتعلقة بالسياسات المالية والتشغيلية ولكن بدون سيطرة أو سيطرة مشتركة على هذه السياسات، وينعكس ذلك بشكل عام من خلال المساهمة بنسبة تتراوح بين 20% و50% من حقوق التصويت. وتم المحاسبة عن الاستثمارات في الشركات الزميلة باستخدام طريقة حقوق الملكية ويتم إثباتها مبدئياً بالتكلفة. كما تطبق أرامكو السعودية السياسات المحاسبية للمشاريع المشتركة المبينة في إيضاح (د)2(2) أعلاه على شركاتها الزميلة.

"الاجتهادات والتقديرات المحاسبية المهمة"

يتطلب الاستحواذ على الشركات التابعة والترتيبات المشتركة والشركات الزميلة من الإدارة تقدير القيمة العادلة للموجودات المستحوزة عليها والمطلوبات التي تم الالتزام بها، إضافة إلى ذلك، تطبق الاجتهادات لتحديد ما إذا كان هناك سيطرة، أو سيطرة مشتركة، أو تأثير جوهري فيما يخص الاستثمارات في الشركات التابعة أو الترتيبات المشتركة أو الشركات الزميلة. كما تطبق الاجتهادات عند تحديد ما إذا كانت السيطرة تتم على المنشأة بواسطة حقوق التصويت أو حقوق التصويت المحتملة أو غيرها من الحقوق الممنوحة من خلال الترتيبات التعاقدية ويشمل النظر في غرض المنشأة وتصميمها، من بين عوامل أخرى. وتطبق الاجتهادات عند تقييم ما إذا كانت السيطرة المشتركة على الترتيب تتم من قبل جميع الأطراف أو مجموعة من الأطراف من خلال اتخاذ قرارات حول الأنشطة ذات الصلة من خلال موافقة بالإجماع من الأطراف المشاركة في السيطرة، وكذلك تطبق الاجتهادات فيما إذا كان الترتيب المشترك مصنفاً كمشروع مشترك أو عملية مشتركة مع الأخذ بعين الاعتبار حقائق وظروف محددة، مثل الغرض من الترتيب وتصميمه، بما في ذلك ما يتعلق بمخرجاته وعلاقته مع الأطراف ومصدر تدفقاته النقدية. تطبق الاجتهادات عند تحديد ما إذا كان هناك تأثير جوهري من خلال تقييم عوامل مثل التمثيل في مجلس الإدارة، والمشاركة في عمليات وضع السياسات، والمعاملات الجوهرية مع المنشأة، وتبادل الموظفين الإداريين، وتوفير المعلومات الفنية الأساسية. يرجى الرجوع إلى إيضاحات 7 و19 و34 و35 و38 و39 و40.

(هـ) الموجودات غير الملموسة

تُدرج الشهرة الناتجة عن الاستحواذ على الشركات التابعة في الموجودات غير الملموسة. ولا يتم إطفاء الشهرة، بل يتم اختبارها من أجل الانخفاض في القيمة سنوياً، أو بشكل متكرر إذا كانت الأحداث أو التغيرات في الظروف تشير إلى احتمال وجود انخفاض في قيمتها. وتُقَد الشهرة بالتكلفة ناقصاً خسائر الانخفاض في القيمة المتراكمة. ولغرض اختبار الانخفاض في القيمة، يتم تخصيص الشهرة لوحدة توليد النقد أو مجموعات وحدات توليد النقد والتي من المتوقع أن تستفيد من الاستحواذ الذي نشأت فيه الشهرة. كما تُحدد الوحدات أو مجموعات الوحدات عند أدنى مستوى تتم فيه ملاحظة الشهرة لأغراض الإدارة الداخلية.

إن الموجودات غير الملموسة بخلاف تكاليف التنقيب والتقييم (إيضاح 2(و)) وتلك الموجودات ذات الأعمار الإنتاجية غير المحددة مثل الشهرة والعلامات التجارية المكتسبة عند الاستحواذ على بعض الشركات التابعة، تتكون بصورة أساسية من الأسماء والعلامات التجارية والامتيازات/علاقات العملاء وبرامج الحاسب الآلي. ويتم إثبات هذه الموجودات غير الملموسة بالقيمة العادلة في تاريخ الاستحواذ إذا تم الاستحواذ عليها عن طريق عملية تجميع أعمال، أو بالتكلفة إذا تم الاستحواذ عليها بشكل مستقل. كما يتم إطفاء كافة هذه الموجودات غير الملموسة لاحقاً على أساس القسط الثابت وفقاً للأعمار الإنتاجية المقدرة لها.

جميع المبالغ بملايين الريالات السعودية ما لم يذكر خلاف ذلك

2. المعلومات ذات الأهمية النسبية عن السياسات المحاسبية والأحكام والتقديرات المهمة تتمتع

(هـ) الموجودات غير الملموسة تتمتع

يوضح الجدول التالي الأعمار الإنتاجية المقدرة بالسنوات للمجموعات الرئيسية لهذه الموجودات غير الملموسة:

الأسماء والعلامات التجارية	10 إلى 22
الامتيازات / علاقات العملاء	5 إلى 25
برامج الحاسب الآلي	3 إلى 15

يُقيّد الإطفاء ضمن بند الاستهلاك والإطفاء في قائمة الدخل الموحدة.

(و) التنقيب والتقييم

تُقيّد تكاليف التنقيب والتقييم وذلك وفقاً لطريقة الجهود (الأعمال) الجديدة. وبموجب طريقة الجهود (الأعمال) الجديدة، يتم إثبات التكاليف الجيولوجية والجيوفيزيائية كمصروفات عند تكبدها، ويتم رسملة تكاليف التنقيب المرتبطة بالآبار الاستكشافية ميدنيًا في قائمة المركز المالي الموحدة كموجودات غير ملموسة حتى اكتمال حفر البئر وتقييم النتائج. وإذا وجدت كميات تجارية محتملة من المواد الهيدروكربونية، فإنه تستمر رسملة هذه التكاليف على أن تخضع لمزيد من أنشطة التقييم التي ستحدد الجدوى التجارية والفنية للاحتياطيات. أما في حالة عدم وجود كميات تجارية محتملة من المواد الهيدروكربونية، ولم يُحدّد استخدام بديل للبئر، فإنه يتم شطب التكاليف المرسملة سابقًا كمصروفات استكشاف في قائمة الدخل الموحدة.

تبقى الآبار الاستكشافية مرسملة بينما يتم عمل حفر إضافي لتقييم حقل النفط و/أو الغاز المحتمل، أو بينما توضع خطط تطوير مثلثي. ولا تخضع كافة هذه التكاليف المرسملة للإطفاء، ولكن تخضع للمراجعة الفنية والإدارية المنتظمة في تاريخ كل تقرير مالي للتأكد من نية الاستمرار في التطوير، وإلا يتم استخراج قيمتها من البئر. وفي حالة عدم وجود نية في الاستمرار في التطوير، فإنه تُشطب التكاليف كمصروفات استكشاف في قائمة الدخل الموحدة. كما تخضع نفقات الآبار الاستكشافية المرسملة للمراجعة بشأن مؤشرات الانخفاض في القيمة في تاريخ كل تقرير.

وعندما يتم تحديد الاحتياطيات المؤكدة من المواد الهيدروكربونية، مع وجود خطة راسخة للتطوير معتمدة من الإدارة، فإنه تُحوّل التكاليف المرسملة المناسبة إلى الممتلكات والآلات والمعدات.

(ز) الممتلكات والآلات والمعدات

تظهر الممتلكات والآلات والمعدات في قائمة المركز المالي الموحدة بالتكلفة ناقصًا الاستهلاك المتراكم وخسائر الانخفاض في القيمة، إن وجدت. وتشتمل التكلفة على النفقات العائدة مباشرة إلى إنشاء و/أو تملك الموجودات (إيضاح 2(ق)). بينما لا يُحسب استهلاك للأراضي والإنشاءات تحت التنفيذ. وعندما تصبح موجودات الإنشاءات تحت التنفيذ متاحة للاستخدام حسب ما خططت له الإدارة، فإنه يبدأ استهلاكها.

تدرج النفقات اللاحقة، بما فيها مصروفات التحسينات الرئيسية، ضمن القيمة الدفترية للموجودات أو يتم إثباتها كأصل مستقل ويكون ذلك فقط إذا كان من المحتمل أن ينتج عنها منافع مستقبلية لأرامكو السعودية ويمكن قياس تكلفتها بشكل موثوق. كما يتم التوقف عن إثبات القيمة الدفترية للأصل المستبدل. في حين تُقيّد كافة نفقات الصيانة والإصلاح الأخرى كمصروفات عند تكبدها. بينما تدرج القيمة الحالية للتكلفة المتوقعة لإزالة الأصل بعد استخدامه ضمن تكلفة الأصل المعني عند استيفاء معيار إثبات المخصص (إيضاح 2(ت)).

وفي حالة تجاوز العمر المتوقع للاحتياطيات المواد الهيدروكربونية بشكل كبير الأعمار الاقتصادية أو الفنية للموجودات المعنية، فإنه تُستخدَم طريقة القسط الثابت للاستهلاك. بينما تُستخدَم طريقة وحدة الإنتاج في الحقول التي يكون فيها عمر الاحتياطي المتوقع مساويًا تقريبًا أو أقل من الأعمار الإنتاجية المقدرة للموجودات المعنية. وتُحسب معدلات النضوب على أساس مجموعة من الآبار أو الحقول ذات الخصائص المماثلة بناءً على الاحتياطيات المؤكدة المطورة. كما يعكس تقدير الأعمار المتوقعة للاحتياطي تقييم الإدارة للاحتياطيات المؤكدة المطورة وإستراتيجية النضوب المتعلقة بها وفقًا لأساس كل حقل على حدة. وكذلك يُحسب مصروف الاستهلاك على جميع الموجودات الأخرى بطريقة القسط الثابت وذلك لتوزيع التكلفة ناقصًا القيمة المتبقية على الأعمار الإنتاجية المقدرة. ويُقيّد مصروف الاستهلاك في قائمة الدخل الموحدة.

يُحسب مصروف الاستهلاك بعد تحديد العمر الإنتاجي المقدر للأصل والقيمة المتبقية المتوقعة في نهاية عمره الإنتاجي. ويتم تحديد هذه الأعمار الإنتاجية والقيمة المتبقية من قبل الإدارة في الوقت الذي يتم فيه الإثبات المبدئي للموجودات، ومراجعتها سنويًا للتأكد من ملاءمتها أو عند وقوع أحداث أو ظروف تؤثر على التكاليف المرسملة أو الاحتياطيات الهيدروكربونية أو القيم المتبقية أو الأعمار الإنتاجية المقدرة.

إيضاحات حول القوائم المالية الموحدة تتمه

جميع المبالغ بملايين الريالات السعودية ما لم يذكر خلاف ذلك

2. المعلومات ذات الأهمية النسبية عن السياسات المحاسبية والأحكام والتقديرات المهمة تتمه

(ز) الممتلكات والآلات والمعدات تتمه

فيما يلي الأعمار الإنتاجية المقدرة، أو مدة الإيجار بالنسبة لموجودات حق الاستخدام، إذا كانت أقصر (إيضاح 2(ط))، بالسنوات، للمجموعات الرئيسية للموجودات القابلة للاستهلاك:

الأراضي وتحسينات الأراضي	3 إلى 54
المباني	5 إلى 50
ممتلكات النفط والغاز	15 إلى 30
المصانع والآلات والمعدات	2 إلى 52
المستودعات وصهاريج التخزين وخطوط الأنابيب	4 إلى 30
التركيبات وتقنية المعلومات والمعدات المكتبية	2 إلى 20

يتم إثبات مكاسب وخسائر استبعاد الموجودات القابلة للاستهلاك ضمن صافي الدخل.

(ح) الانخفاض في قيمة الموجودات غير المالية

في تاريخ كل تقرير، تقوم أرامكو السعودية بتقييم ما إذا كانت هناك أي مؤشرات على احتمالية حدوث انخفاض في قيمة أصل غير مالي له عمر محدد. وتراجع الموجودات ذات الأعمار الإنتاجية غير المحددة على أساس سنوي، مثل الشهرة والعلامات التجارية المكتسبة عند الاستحواذ على بعض الشركات التابعة، لتحديد الانخفاض في القيمة. وفي حالة وجود مؤشر على حدوث انخفاض في القيمة، أو عندما يكون الاختبار السنوي للانخفاض في قيمة الأصل مطلوباً، فإنه تُقدَّر قيمة الأصل القابلة للاسترداد. كما يتم إثبات خسارة انخفاض في القيمة بمقدار زيادة القيمة الدفترية للموجودات على القيمة القابلة للاسترداد. وتُعرف القيمة القابلة للاسترداد على أنها القيمة العادلة للأصل ناقصاً تكاليف استبعاده أو قيمة المنافع الناتجة عن استخدامه، أيهما أعلى. حيث تُحسب القيمة العادلة ناقصاً تكاليف الاستبعاد إما بناءً على نماذج التدفقات النقدية المخصومة بعد حسم الضريبة أو البيانات المتاحة من معاملات بيع ملزمة لموجودات مشابهة في معاملة تمت وفق شروط عادلة، أو الأسعار القابلة للرصد في السوق ناقصاً التكاليف الإضافية لاستبعاد الأصل. بينما تُحسب قيمة المنافع الناتجة عن استخدام الأصل بناءً على نموذج التدفقات النقدية المخصومة المعدل للمخاطرة بعد خصم الضريبة. إن استخدام معدلات الخصم بعد الضريبة عند تحديد قيمة المنافع الناتجة عن استخدام الأصل لا يؤدي إلى تحديد الحاجة إلى إجراء الانخفاض في القيمة، أو مقداره، بصورة مختلفة جوهرياً والذي قد يكون مطلوباً إذا ما استخدمت معدلات الخصم قبل الضريبة.

تُثبت خسائر الانخفاض في القيمة كعنصر من عناصر صافي الدخل وتعرض ضمن الاستهلاك والإطفاء في قائمة الدخل الموحدة. وإذا انخفض مبلغ خسارة الانخفاض في القيمة التي لا تتعلق بالشهرة في فترة لاحقة، فإنه يتم إثبات عكس خسائر الانخفاض في القيمة المثبتة سابقاً، في صافي الدخل.

"الاجتهادات والتقديرات المحاسبية المهمة"

يتم إجراء اختبارات انخفاض في القيمة على أساس أصغر مجموعة من الموجودات القابلة للتحديد (وحدة توليد النقد)، أو موجودات مفردة، والتي لها تدفقات نقدية داخلة مستقلة بشكل كبير. وإن الافتراضات الرئيسية المستخدمة في تحديد وحدات توليد النقد المختلفة تتضمن اجتهادات جوهريّة من الإدارة.

لأغراض تحديد ما إذا حدث انخفاض في قيمة الموجودات غير المالية ومدى أي انخفاض في القيمة أو عكسه، فإن الافتراضات المهمة التي تستخدمها الإدارة عند تقدير التدفقات النقدية المستقبلية لاحتساب قيمة المنافع الناتجة عن استخدام الأصل هي أسعار النفط والغاز والمنتجات المكررة والكيميائيات المتوقعة المستقبلية، وحجم الإنتاج المتوقع، وتكاليف التشغيل والتطوير المستقبلية، وهوامش التكرير والبتروكيميائيات والتغيرات في معدل الخصم المستخدم لنموذج التدفقات النقدية المخصومة. كما تصاحب المعلومات المتوقعة والافتراضات شكوك لازمة. وقد تؤثر التغيرات في هذه الافتراضات والتوقعات على القيم القابلة للاسترداد للموجودات وأي انخفاضات في القيمة تم حسابها أو عكسات لها.

(ط) عقود الإيجار

تتكون محفظة الموجودات المستأجرة الخاصة بأرامكو السعودية بشكل أساسي من الأراضي والمباني والحفارات والسفن البحرية والمنشآت الصناعية والمعدات والخزانات والصهاريج والطائرات والسيارات. إن تحديد ما إذا كان العقد يمثل، أو يتضمن، عقد إيجار يستند إلى جوهر العقد في بداية عقد الإيجار. ويمثل العقد، أو يتضمن، عقد إيجار وذلك إذا كان العقد ينقل حق السيطرة على الأصل لمحدد لفترة زمنية مقابل عوض.

تقوم أرامكو السعودية بإثبات موجودات حق استخدام ومطلوبات عقود إيجار في تاريخ بدء الإيجار. وتقاس موجودات حق الاستخدام مبدئياً بالتكلفة، والتي تشمل على مطلوبات عقود الإيجار عند القياس المبدئي وأي تكاليف مباشرة مبدئية متكبدة وأي مدفوعات إيجار يتم دفعها في أو قبل تاريخ البدء وتكاليف الاستعادة ناقصاً أي حوافز إيجار مستلمة. أما بعد الإثبات المبدئي، فتقاس موجودات حق الاستخدام بالتكلفة ناقصاً الاستهلاك المتراكم وخسائر الانخفاض في القيمة المتراكمة، إن وجدت، ويتم تعديلها لإعادة قياس مطلوبات عقود الإيجار. كما تُستهلك موجودات حق الاستخدام على مدى العمر الإنتاجي للأصل أو مدة الإيجار، أيهما أقصر، وذلك على أساس طريقة القسط الثابت ما لم ينقل عقد الإيجار ملكية الأصل المعني بنهاية مدة الإيجار أو إذا كانت تكلفة الأصل تعكس ممارسة خيار الشراء، وفي هذه الحالة تُستهلك موجودات حق الاستخدام على مدى العمر الإنتاجي للأصل المعني. ويُقيّد مصروف الاستهلاك في قائمة الدخل الموحدة. بينما تُدرج موجودات حق الاستخدام ضمن الممتلكات والآلات والمعدات (إيضاح 5).

جميع المبالغ بملابيين الريالات السعودية ما لم يذكر خلاف ذلك

2. المعلومات ذات الأهمية النسبية عن السياسات المحاسبية والأحكام والتقديرات المهمة تتمتع

(ط) عقود الإيجار تتمتع

تقاس مطلوبات عقود الإيجار مبدئيًا بالقيمة الحالية لمدفوعات الإيجار. وتشتمل مدفوعات الإيجار على مدفوعات الإيجار الثابتة ومدفوعات الإيجار المتغيرة التي تعتمد على مؤشر أو معدل، والمبالغ مستحقة الدفع مقابل القيم المتبقية المضمونة والمدفوعات التي يتعين دفعها بموجب خيارات التمديد أو الشراء أو الإنهاء، حسب ما تقتضيه الحالة. كما يتم خصم مدفوعات الإيجار باستخدام معدل الفائدة الضمني في عقد الإيجار. وإذا لم يكن تحديد هذا المعدل سهلًا، كما هو الحال بشكل عام، فسيتم استخدام معدل الاقتراض الإضافي للمستأجر، وهو المعدل الذي يتعين على المستأجر دفعه لافتراض الأموال اللازمة للحصول على أصل ذي قيمة مماثلة لأصل حق الاستخدام في بيئة اقتصادية مماثلة بنفس الفترة والضمانات والشروط. أما بعد الإثبات المبدئي، فتقاس مطلوبات عقود الإيجار بزيادة القيمة الدفترية لتعكس الفائدة على مطلوبات عقود الإيجار، وتخفيض القيمة الدفترية لتعكس مدفوعات الإيجار التي تمت وتعديلها بشأن إعادة القياس لتعكس أي عمليات إعادة تقييم أو تعديلات على عقد الإيجار. وتُدرج مطلوبات عقود الإيجار ضمن القروض (إيضاح 20). كما يتم توزيع مدفوعات عقود الإيجار بين أصل المبلغ وتكاليف التمويل. بينما تُقيد تكاليف التمويل كمصرف في قائمة الدخل الموحدة على مدى فترة عقد الإيجار لإنتاج معدل فائدة دوري ثابت على الرصيد المتبقي من المطلوبات.

اخترت أرامكو السعودية عدم إثبات موجودات حق الاستخدام ومطلوبات عقود الإيجار بالنسبة لعقود الإيجار قصيرة الأجل ومنخفضة القيمة. وتُقيد مدفوعات الإيجار بموجب عقود الإيجار قصيرة الأجل ومنخفضة القيمة كمصرف في قائمة الدخل الموحدة على أساس القسط الثابت على مدى فترة الإيجار.

“الاجتهادات والتقديرات المحاسبية المهمة”

عند تحديد فترة عقد الإيجار، تأخذ الإدارة بعين الاعتبار جميع الحقائق والظروف التي تخلق حافزًا اقتصاديًا لممارسة خيار التمديد، أو عدم ممارسة خيار الإنهاء. كما يتم تضمين خيارات التمديد فقط في مدة عقد الإيجار إذا كان عقد الإيجار مؤكدًا بصورة معقولة أنه لن يتم إنهاؤه أو سيتم تمديده. وتتم مراجعة التقييم في حالة وقوع حدث مهم أو تغيير جوهري في الظروف تؤثر على هذا التقييم وتكون ضمن سيطرة المستأجر.

(ي) الاستثمارات والموجودات المالية الأخرى

(1) التصنيف

تحدد الإدارة تصنيف الموجودات المالية على أساس نموذج أعمالها لإدارة الموجودات المالية والشروط التعاقدية للتدفقات النقدية. كما تصنف الموجودات المالية لأرامكو السعودية إلى الفئات التالية:

- تلك التي تقاس لاحقًا بالقيمة العادلة (إما من خلال الدخل الشامل الآخر أو من خلال الربح أو الخسارة). وهذه تتضمن أسهم حقوق ملكية بالقيمة العادلة من خلال الربح أو الخسارة، وأسهم حقوق ملكية بالقيمة العادلة من خلال الدخل الشامل الآخر، وسندات دين بالقيمة العادلة من خلال الربح أو الخسارة، وسندات دين بالقيمة العادلة من خلال الدخل الشامل الآخر. إضافة إلى ذلك، تنص بعض عقود الإيرادات على استخدام أسعار مؤقتة عند الشحن مع تحديد الأسعار النهائية بناءً على متوسط سعر السوق لفترة مستقبلية معينة. وتقاس هذه الذمم المدينة التجارية بالقيمة العادلة نظرًا لأن التدفقات النقدية التعاقدية ليست فقط مدفوعات أصل المبلغ والفائدة.

- تلك التي تقاس لاحقًا بالتكلفة المطفأة. وهذه تتضمن سندات الدين بالتكلفة المطفأة والنقد وما يماثله والاستثمارات قصيرة الأجل والموجودات والذمم المدينة الأخرى والمبالغ المستحقة من الحكومة والذمم المدينة التجارية بخلاف تلك التي تقاس لاحقًا بالقيمة العادلة من خلال الربح أو الخسارة، كما هو مبين أعلاه.

(2) الإثبات والتوقف عن الإثبات

يتم إثبات عمليات البيع والشراء العادية للموجودات المالية بتاريخ المتاجرة، وهو التاريخ الذي تلتزم فيه أرامكو السعودية بشراء أو بيع الموجودات. ويتم التوقف عن إثبات الموجودات المالية عندما تنتهي صلاحية الحقوق في الحصول على التدفقات النقدية من الموجودات المالية أو يتم نقلها وقامت أرامكو السعودية فعليًا بتحويل كافة المخاطر والمنافع المصاحبة للملكية.

(3) القياس

عند الإثبات المبدئي، تقوم أرامكو السعودية بقياس الأصل المالي بقيمته العادلة مضافًا إليها، في حالة الموجودات المالية غير المقاسة لاحقًا بالقيمة العادلة من خلال الربح أو الخسارة، تكاليف المعاملة العائدة مباشرة إلى الاستحواذ على الموجودات المالية. وتدرج تكاليف المعاملة للموجودات المالية المدرجة بالقيمة العادلة من خلال الربح أو الخسارة كمصرف من بنود صافي الدخل.

إن الموجودات المحتفظ بها لتحصيل التدفقات النقدية التعاقدية، حيث تمثل تلك التدفقات النقدية فقط مدفوعات أصل المبلغ والفائدة، تقاس لاحقًا بالتكلفة المطفأة باستخدام طريقة الفائدة الفعلية. حيث إن مكاسب أو خسائر استثمار الدين الذي يقاس لاحقًا بالتكلفة المطفأة، ولا يعد جزءًا من علاقة التحوط، يتم إثباتها كبنود في صافي الدخل عندما يتم التوقف عن إثبات الأصل أو عند انخفاض قيمته. ويترج دخل الفوائد من هذه الموجودات المالية ضمن دخل التمويل باستخدام طريقة الفائدة الفعلية.

تقاس لاحقًا كافة الاستثمارات في حقوق الملكية وبعض أدوات الدين بالقيمة العادلة. وتُقيد المكاسب والخسائر من الموجودات المالية المقاسة بالقيمة العادلة إما ضمن الربح أو الخسارة أو ضمن الدخل الشامل الآخر. وبالنسبة للاستثمارات في سندات الدين، فإن هذا يعتمد على نموذج الأعمال الذي يُحتفظ بالاستثمار فيه. كما تعيد أرامكو السعودية تصنيف سندات الدين فقط عندما يتغير نموذج أعمالها لإدارة تلك الموجودات. أما بالنسبة للاستثمارات في أسهم حقوق الملكية غير المحتفظ بها للمتاجرة، والتي تُقيد مكاسيها وخسائرها في الربح أو الخسارة، فهذا يعتمد على ما إذا قامت أرامكو السعودية بإجراء اختيار غير قابل للإلغاء عند الإثبات المبدئي، وذلك بسبب الطبيعة الإستراتيجية لهذه الاستثمارات، للمحاسبة عن هذه الاستثمارات في أسهم حقوق الملكية بالقيمة العادلة من خلال الدخل الشامل الآخر.

إيضاحات حول القوائم المالية الموحدة تنمة جميع المبالغ بملايين الريالات السعودية ما لم يذكر خلاف ذلك

2. المعلومات ذات الأهمية النسبية عن السياسات المحاسبية والأحكام والتقديرات المهمة تنمة

(ي) الاستثمارات والموجودات المالية الأخرى تنمة

(4) الانخفاض في القيمة

تقوم أرامكو السعودية بتقييم خسائر الائتمان المتوقعة، على أساس مستقبلي، المرتبطة بسندات الدين المدرجة إما بالتكلفة المطفأة أو بالقيمة العادلة من خلال الدخل الشامل الآخر. وتعتمد المنهجية المطبقة للانخفاض في القيمة على ما إذا كانت هناك زيادة جوهرية في مخاطر الائتمان. أما بالنسبة للذمم المدينة التجارية، المقاسة بالتكلفة المطفأة، فتطبق أرامكو السعودية المنهجية المبسطة التي يسمح بها المعيار الدولي للتقرير المالي رقم 9، والتي تتطلب إثبات الخسائر المتوقعة على مدى العمر عند الإثبات المبدئي للذمم المدينة.

(ك) الأدوات المشتقة وأنشطة التحوط

(1) الأدوات المشتقة المصنفة كمحفظ بها للمتاجرة

تستخدم أرامكو السعودية الأدوات المالية المشتقة للسلع لإدارة التعرض لتقلبات الأسعار التي تنشأ عن معاملات الشراء والبيع المرتبطة بالتسليم الفعلي للنفط الخام وسوائل الغاز الطبيعي ومختلف المنتجات البتروكيميائية المكررة والسائبة، وتثبت المشتقات مبدئيًا، ومن ثم يعاد قياسها لاحقًا، بالقيمة العادلة، وتُقيّد كأصل عندما تكون قيمتها العادلة موجبة، أو كالتزام عندما تكون قيمتها العادلة سالبة، ضمن الموجودات والذمم المدينة الأخرى أو الذمم الدائنة التجارية والمطلوبات الأخرى في قائمة المركز المالي الموحدة، على التوالي.

يتم تحديد القيمة العادلة للمشتقات وفقًا لسياسة أرامكو السعودية لتقييم المشتقات، وذلك بالرجوع إلى السعر المتداول لهذه الأدوات في الأسواق المالية الرسمية أو غير الرسمية بتاريخ قائمة المركز المالي الموحدة. كما تُثبت للكاسب أو الخسائر من التغيرات في القيمة العادلة للأدوات المشتقة من قيمتها عند الشراء ضمن صافي الدخل.

(2) الأدوات المشتقة المصنفة كعمليات تحوط

تستخدم أرامكو السعودية مقايضات أسعار الفائدة و عقود العملات الأجلة كموجودات مالية مشتقة لإدارة تعرضها لمخاطر تقلبات أسعار الفائدة وأسعار صرف العملات الأجنبية. حيث إن هذه الأدوات المالية المشتقة، المصنفة إما كتحوطات للقيمة العادلة أو للتدفقات النقدية، يتم شراؤها من أطراف مقابلة ذات تصنيف ائتماني عالٍ، وتُثبت مبدئيًا، ومن ثم يعاد قياسها لاحقًا، بالقيمة العادلة.

وعند مباشرة معاملة التحوط، توثق أرامكو السعودية العلاقة الاقتصادية بين أداة التحوط والبند المحوط، وكذلك أهداف وإستراتيجية إدارة المخاطر لإجراء معاملة التحوط.

تُصنّف القيمة العادلة لأداة مالية مشتقة مستخدمة لأغراض التحوط كموجودات أو مطلوبات متداولة عندما تكون فترة الاستحقاق المتبقية للأداة المشتقة أقل من 12 شهرًا، وإلا تصنف كموجودات أو مطلوبات غير متداولة.

(ل) ضريبة الدخل والزكاة

يتألف مصروف ضريبة الدخل للفترة من مصروف ضريبة دخل حالية ومؤجلة. ويتم إثبات ضريبة الدخل ضمن صافي الدخل، باستثناء تلك التي تتعلق ببندو مثبتة ضمن الدخل الشامل الآخر. وفي هذه الحالة، يتم أيضًا إثبات ضريبة الدخل ذات العلاقة ضمن الدخل الشامل الآخر.

يتم احتساب مصروف ضريبة الدخل الحالية بشكل رئيسي على أساس نظام ضريبة الدخل في المملكة العربية السعودية الصادر عام 2004 وتعديلاته (نظام ضريبة الدخل^(*)). وإضافة إلى ذلك، ينشأ مصروف ضريبة الدخل من الدخل الخاضع للضريبة الذي تحققه الشركات المنتسبة الأجنبية.

يُجنّب مخصص لكامل ضريبة الدخل المؤجلة، باستخدام طريقة الالتزام وفقًا لأسعار الضريبة المطبقة أو التي أصبح معظمها مطبقًا في نهاية فترة إعداد التقرير المالي ومن المتوقع أن يتم تطبيقها عندما تتحقق ضريبة الدخل المؤجلة أو تُسوى وذلك عن الفروقات المؤقتة الناشئة بين القيمة الضريبية للموجودات والمطلوبات وقيمتها الدفترية في القوائم المالية الموحدة. وعند تقدير هذا الأثر الضريبي، تراعى الأحداث المستقبلية المتوقعة. كما لا تُقيّد ضريبة دخل مؤجلة عند الإثبات المبدئي للموجودات أو المطلوبات في معاملة ما، بخلاف تجميع الأعمال الذي لا يؤثر، في وقت المعاملة، على الربح المحاسبي أو الربح الخاضع للضريبة. ووفقًا لما يقتضيه التعديل على المعيار المحاسبي الدولي رقم 12، تواصل أرامكو السعودية تطبيق الاستثناء المؤقت الإلزامي لإثبات والإفصاح عن المعلومات الخاصة بموجودات ومطلوبات الضريبة المؤجلة المتعلقة بضرائب الدخل من الركيزة الثانية (إيضاح 8(و)).

يتم إثبات موجودات ضريبة دخل مؤجلة عندما يكون من المحتمل استردادها في المستقبل. كما يتم إجراء مقاصة بين موجودات ومطلوبات ضرائب الدخل المؤجلة عند وجود حق ملزم نظامي لإجراء مقاصة بين موجودات ضريبة الدخل الحالية ومطلوبات ضريبة الدخل الحالية وعندما تعود ضرائب الدخل المؤجلة لنفس السلطة الضريبية. ولا يتم احتساب ضريبة الدخل المؤجلة على ضرائب تتعلق بتوزيعات الأرباح المحتملة في المستقبل من الأرباح المبقاة لبعض الشركات التابعة عندما تكون هناك سيطرة على توقيت توزيع هذه الأرباح وكذلك احتمالية إعادة استثمار الأرباح المبقاة بشكل كبير من قبل هذه المنشآت.

تُفرض الزكاة على الدخل المعدل الخاضع للزكاة أو الوعاء الزكوي، أيهما أعلى، وفقًا لأنظمة هيئة الزكاة والضريبة والجمارك (الهيئة^(*)) في المملكة. كما تُحسب الزكاة باستخدام الوعاء الزكوي، ويُحتمل مخصص الزكاة على قائمة الدخل الموحدة.

جميع المبالغ بملايين الريالات السعودية ما لم يذكر خلاف ذلك

2. المعلومات ذات الأهمية النسبية عن السياسات المحاسبية والأحكام والتقديرات المهمة تمتة

(ل) ضريبة الدخل والريكاة تمتة

“الاجتهادات والتقديرات المحاسبية المهمة”

تقوم أرامكو السعودية، بناءً على تقديرات معقولة، بتكوين مخصصات للمطالبات المحتملة التي تفرضها السلطات الضريبية في الدول المعنية التي تعمل فيها. وتعتمد مبالغ هذه المخصصات على عدة عوامل كالتفسيرات المختلفة لأنظمة الضريبة بين الشركة الخاضعة للضريبة والسلطات الضريبية المختصة ونتائج المفاوضات السابقة. ويتطلب هذا تطبيق اجتهادات تتعلق بالنتائج النهائية والتي قد تتغير مع مرور الوقت حسب الحقائق والظروف. إن التغير في تقدير احتمالية التدفقات المستقبلية الخارجة و/أو المبالغ المتوقع تسويتها قد يتم إثباتها في صافي الدخل في الفترة التي يحدث فيها هذا التغير. في حين يتم إثبات موجودات ضريبة الدخل المؤجلة إلى الحد الذي يكون فيه من المحتمل استردادها في المستقبل. ويتضمن ذلك تقييماً لتوقيت احتمالية عكس هذه الموجودات والاجتهاد في معرفة ما إذا كانت ستتوفر أرباح ضريبية كافية أم لا لمقاصة هذه الموجودات عند عكسها. وهذا يستدعي استخدام افتراضات تتعلق بالربحية في المستقبل. قد تكون هناك زيادة أو نقص في المبالغ المثبتة المتعلقة بموجودات ضريبة الدخل المؤجلة، وكذلك في المبالغ المثبتة في صافي الدخل في الفترة التي يحدث فيها هذا التغير، وذلك بقدر الافتراضات المتعلقة بتغير الربحية في المستقبل. وفي 31 ديسمبر 2024، استمرت الشركة في تطبيق سعر ضريبة الدخل بنسبة 20% على أنشطة التكرير والكيميائيات والتسويق. يرجى الرجوع إلى إيضاح 8 لمزيد من التفاصيل.

تُعرض المعلومات الضريبية التفصيلية، بما في ذلك المصروفات الحالية وموجودات ومطلوبات ضريبة الدخل المؤجلة في إيضاح 8.

(م) المخزون

يظهر المخزون بالتكلفة أو صافي القيمة المقدرة القابلة للتحقق، أيهما أقل. وتشتمل التكلفة على كافة المصروفات اللازمة لإحضار المخزون إلى موقعه وشكله الحاليين، وتحدد لمخزون المواد الهيدروكربونية والكيميائية باستخدام طريقة الوارد أولاً وصادر أولاً. وبالنسبة لمخزون المواد واللوازم، فتحدد التكلفة على أساس طريقة المتوسط المرجح، ناقصاً مخصص استبعاد المواد واللوازم المتقادمة و/أو الفائضة. بينما يمثل صافي القيمة القابلة للتحقق سعر البيع المقدر في سياق الأعمال العادية، ناقصاً مصروفات البيع المتغيرة الخاصة بها.

(ن) المبالغ المستحقة من الحكومة

تقوم الحكومة بتعويض الشركة من خلال سعر التكافؤ (إيضاح 2(ذ)) وعن المبالغ المستحقة للشركة على جهات محددة حكومية وشبه حكومية وجهات أخرى تمتلكها الحكومة أو تسيطر عليها والتي تقدم لهم الشركة منتجات وخدمات محددة.

يتم إثبات إيرادات المبيعات لتلك الجهات المحددة الحكومية وشبه الحكومية والجهات الأخرى التي تمتلكها الحكومة أو تسيطر عليها عند الوفاء بالتزامات الأداء، والتي تحدث عند نقل السيطرة إلى تلك الجهات. ويتم اعتبار أن السيطرة على المنتجات انتقلت عند انتقال ملكية المنتجات، والذي يحدث عادة عندما يتم نقل المنتجات فعلياً إلى تلك الجهات. وبمجرد أن تصبح الذمم المدينة من هؤلاء العملاء مستحقة السداد، يعاد تصنيف هذه الذمم المدينة التجارية كمبالغ مدينة متداولة مستحقة من الحكومة. وفي الحالات التي يقوم فيها أي من هؤلاء العملاء بتسوية المبالغ التي فات موعد استحقاقها، فيتم خصم مبالغ الضمان الحكومي مستحقة القبض مقابل المبالغ المستلمة. ويتم عرض الرصيد ضمن المبالغ المستحقة من الحكومة حتى لو كان مستحق الدفع إلى الحكومة بناءً على توقعات الشركة لتسوية الرصيد على أساس الصافي مع المبالغ الأخرى المستحقة من الحكومة.

تسمح اللوائح التنفيذية الصادرة عن الحكومة للشركة بمقاصة مبالغ التعويض المستحقة للشركة من الحكومة مقابل ما عليها من الضرائب، وأي مبالغ أخرى - في حال عدم كفاية الضرائب - تكون مستحقة على الشركة تجاه الحكومة. تمثل الأرصدة المستحقة من الحكومة في 31 ديسمبر مبالغ سيتم تسويتها من خلال إجراء مقاصة مقابل مدفوعات الضرائب.

(س) النقد وما يماثله

يتضمن النقد وما يماثله النقد في الصندوق ولدى البنوك وكذلك كافة الاستثمارات ذات السيولة العالية المشتراة التي تكون فترة استحقاقها الأصلية ثلاثة أشهر أو أقل.

(ع) الموجودات المصنفة كمعدة للبيع

تُصنّف الموجودات غير المتداولة والمجموعات المستبعدة على أنها معدة للبيع إذا كانت ستُسترد قيمتها الدفترية بشكل أساسي من خلال معاملة بيع وليس من خلال الاستخدام المستمر، ويعتبر البيع محتملاً بصورة كبيرة.

تقاس الموجودات غير المتداولة والمجموعات المستبعدة، المصنفة كمعدة للبيع، بقيمتها الدفترية أو قيمتها العادية، أيهما أقل، ناقصاً تكاليف البيع، ولا يتم استهلاكها أو إطفائها. وتثبت خسارة الانخفاض في القيمة لأي تخفيض أولي أو لاحق للموجودات إلى القيمة العادية ناقصاً تكاليف البيع. كما تعرض الموجودات غير المتداولة والمجموعات المستبعدة، المصنفة كمعدة للبيع، بشكل منفصل عن الموجودات الأخرى في قائمة المركز المالي. وكذلك تعرض مجموعة المطلوبات المستبعدة، المصنفة كمعدة للبيع، بشكل منفصل عن المطلوبات الأخرى في قائمة المركز المالي.

(ف) أسهم الخزينة

يتم إثبات أسهم الخزينة كخصم من حقوق الملكية بمبلغ العوض المدفوع من قبل الشركة للاستحواذ عليها، بما في ذلك أي تكاليف معاملات مكتبة عائدة إليها مباشرة.

إيضاحات حول القوائم المالية الموحدة تتمة

جميع المبالغ بملايين الريالات السعودية ما لم يذكر خلاف ذلك

2. المعلومات ذات الأهمية النسبية عن السياسات المحاسبية والأحكام والتقديرات المهمة تتمة

(ص) المطلوبات المالية

تثبت أرامكو السعودية مبدئيًا المطلوبات المالية بالقيمة العادلة وذلك عندما تصبح طرفًا في الأحكام التعاقدية لإحدى الأدوات. يتم التوقف عن إثبات المطلوبات المالية عند الوفاء بالالتزام بموجب المطلوبات أو إلغائه أو انتهاء صلاحيته.

تُصنّف المطلوبات المالية لأرامكو السعودية إلى الفئات التالية:

- تلك التي تقاس لاحقًا بالقيمة العادلة من خلال الربح أو الخسارة، والتي تتضمن بشكل رئيسي المطلوبات المالية المشتقة المصنفة كمحفظ بها للمتاجرة ما لم تخصص كتحوطات (إيضاح 2(ك)). وتدرج المطلوبات المالية المشتقة المحفوظ بها للمتاجرة ضمن المطلوبات المتداولة في بند الذمم الدائنة التجارية والمطلوبات الأخرى فيما تثبت المكاسب أو الخسائر المتعلقة بها ضمن صافي الدخل. إضافة إلى ذلك، تقاس الذمم المدينة التجارية المتعلقة بعقود ذات ترتيبات أسعار مبدئية لاحقًا بالقيمة العادلة من خلال الربح أو الخسارة.

- تلك التي تقاس لاحقًا بالتكلفة المطفأة باستخدام طريقة الفائدة الفعلية، والتي تشمل بشكل رئيسي القروض والذمم الدائنة التجارية، باستثناء تلك التي لها ترتيبات أسعار مبدئية والمطلوبات الأخرى.

(ق) تكاليف القروض

إن أي فروقات بين متحصلات القروض وقيمة تسديدها تثبت ضمن بند تكاليف التمويل في قائمة الدخل الموحدة على مدى فترة القروض باستخدام طريقة الفائدة الفعلية.

يتم قيد تكاليف القروض كمصروفات عند تكبدها، باستثناء تلك المرتبطة مباشرة بامتلاك أو إنشاء أو إنتاج أصل مؤهل والتي يتم رسملتها كجزء من تكاليف الأصل حتى يكتمل الأصل ليصبح جاهزًا للاستخدام المقصود منه أو إلى حين بيعه. وتُعرّف الموجودات المؤهلة على أنها موجودات تتطلب فترة زمنية طويلة لتصبح جاهزة للاستخدام أو البيع المقصود.

(ز) خطط المنافع لما بعد انتهاء التوظيف

(1) خطط التقاعد

إن خطط تقاعد الموظفين الممولة هي خطط غير إسهامية للموظفين ويتم تمويلها بصفة عامة من قبل أرامكو السعودية، ومن قبل شركات المجموعة، حيثما ينطبق، وذلك عبر تقديم دفعات إلى أمناء استثمار مستقلين أو وحدات اقتصادية منفصلة أخرى. وتظهر الموجودات التي يحتفظ بها الأمناء المستقلون أو الوحدات الاقتصادية المنفصلة الأخرى بالقيمة العادلة. حيث يتم إجراء تقييم للخطط الممولة وغير الممولة سنويًا من قبل جهات إكتوارية مستقلة باستخدام طريقة تقدير المبالغ المستحقة حسب الوحدة. كما تأخذ التقييمات بعين الاعتبار سنوات خدمة الموظفين ومعدل أو مكافآت التقاعد النهائية، ويتم خصمها إلى قيمتها الحالية باستخدام معدل الفائدة على سندات الشركات عالية الجودة التي لها فترات استحقاق تقارب فترات التزامات المنافع المحددة ذات الصلة.

إن المبالغ المثبتة في قائمة المركز المالي الموحدة عن خطط التقاعد ذات المنافع المحددة هي القيمة الحالية لالتزامات المنافع المحددة في نهاية فترة إعداد التقرير المالي ناقصًا القيمة العادلة لموجودات الخطة. في حين أن تكلفة التقاعد الدورية المدرجة ضمن التكاليف التشغيلية في قائمة الدخل الموحدة، والمتعلقة بخطط التقاعد ذات المنافع المحددة، تمثل بصورة أساسية الزيادة في القيمة الحالية المقدرة إكتوارياً لالتزام منافع التقاعد على أساس خدمة الموظفين خلال السنة وصافي الفائدة على صافي مطلوبات أو موجودات المنافع المحددة. ويتم احتساب صافي الفائدة بضرر مطلوبات المنافع المحددة وموجودات الخطة في معدل الخصم المطبق على كل خطة في بداية كل سنة، ويتم تعديله للتغيرات في مطلوبات المنافع المحددة وموجودات الخطة الناتجة عن مدفوعات المنافع والمساهمات.

يتم إثبات تكلفة الخدمة السابقة، التي تمثل تعديلات في الخطة، على الفور كتكاليف تقاعد في قائمة الدخل الموحدة بغض النظر عن فترة الاستحقاق المتبقية.

إن إعادة القياس التي تمثل المكاسب والخسائر الإكتوارية، والتي تنشأ عن تعديلات الخبرة والتغيرات في الافتراضات الإكتوارية، والعوائد الفعلية على موجودات الخطة ما عدا الفائدة على موجودات الخطة، يتم إضافتها إلى حقوق الملكية أو خصمها منها، بعد خصم الضريبة، من خلال الدخل الشامل الأخر.

وبالنسبة لخطط المساهمات المحددة حيث تعتمد المنافع فقط على المبلغ المساهم به أو المستحق إلى حسابات الموظفين وعلى العوائد المكتسبة من الاستثمار في تلك المساهمات، فتكون تكلفة الخطة هي المبالغ التي تساهم بها أرامكو السعودية أو المستحقة عليها، ويتم إثباتها كمصروف في قائمة الدخل الموحدة.

(2) المنافع الأخرى لما بعد انتهاء التوظيف

تقدم أرامكو السعودية منافع رعاية طبية محددة لما بعد انتهاء التوظيف والتأمين على الحياة ومنافع أخرى للموظفين المتقاعدين وبعض الموظفين السابقين. وعادةً تستحق هذه المنافع للموظفين الذين يستمرون في الخدمة حتى العمر التقاعدي مع إكمال حد أدنى لفترة الخدمة. كما يتم إثبات مطلوبات في قائمة المركز المالي الموحدة إلى الحد الذي لا يتم فيه تمويل هذه الخطط بالكامل. بينما يتم إجراء تقييم للمنافع بواسطة جهات إكتوارية مستقلة.

تتبع هذه الخطط نفس الطرق المحاسبية المتبعة في خطط تقاعد الموظفين ذات المنافع المحددة.

جميع المبالغ بملايين الريالات السعودية ما لم يذكر خلاف ذلك

2. المعلومات ذات الأهمية النسبية عن السياسات المحاسبية والأحكام والتقديرات المهمة تمة

(ر) خطط المنافع لما بعد انتهاء التوظيف تمة

“الاجتهادات والتقديرات المحاسبية المهمة”

تحدد تكاليف خطط التقاعد ذات المنافع المحددة والعناية الطبية لما بعد انتهاء التوظيف باستخدام التقييمات الإكتوارية. وتتضمن التقييمات الإكتوارية عمل افتراضات تتم مراجعتها سنوياً. كما تتضمن الافتراضات الرئيسية معدلات الخصم والزيادة المستقبلية في الرواتب والتكلفة المستقبلية للعناية الطبية ومعدلات الوفاة وزيادة التقاعد في المستقبل. ونظراً للتعقيدات المتعلقة بالتقييم والافتراضات الأساسية وطبيعة طول أجل هذه الخطط، فإن هذه التقديرات تتعرض لشكوك مهمة. يتضمن إيضاح 21 معلومات عن المبالغ الواردة بشأن خطط المنافع المحددة والافتراضات الخاصة بها وحساسيتها تجاه التغيرات.

(ش) التعويض على أساس السهم

تقاس تكلفة المكافآت التي تُسوى بحقوق الملكية الممنوحة للموظفين بالرجوع إلى القيمة العادلة لأداة حقوق الملكية في تاريخ منح المكافأة. كما يتم إثبات هذه التكلفة كمصروفات منافع موظفين في قائمة الدخل الموحدة مع زيادة مقابلة لها في حقوق الملكية.

تقاس تكلفة المكافآت التي تُسوى نقداً للممنوحة للموظفين بالرجوع إلى القيمة العادلة للالتزام في تاريخ كل قائمة مركز مالي موحدة حتى يتم تسويتها. ويتم إثبات هذه التكلفة كمصروفات منافع موظفين في قائمة الدخل الموحدة مع إثبات مطلوبات مقابلة لها في قائمة المركز المالي الموحدة.

يتم إثبات تكلفة كل من المكافآت التي تُسوى بحقوق الملكية والتي تُسوى نقداً خلال فترة الاستحقاق، وهي الفترة التي يقدم فيها الموظفون الخدمة المطلوبة للحصول على المكافأة كما يجب استيفاء أي شرط من شروط الأداء غير السوقي المرتبطة بالمكافأة. إضافة إلى ذلك، وبالنسبة للمكافأة التي تُسوى نقداً، فيتم أيضاً إثبات أي تغيرات في القيمة العادلة للالتزام بين تاريخ الاستحقاق وتاريخ التسوية في قائمة الدخل الموحدة ضمن مصروفات منافع الموظفين.

وعند تحديد القيمة العادلة للمكافأة التي تُسوى بحقوق الملكية أو التي تُسوى نقداً، فيتم تطبيق طريقة تقييم مناسبة. لا تؤخذ شروط الخدمة والأداء غير السوقي بعين الاعتبار عند تحديد القيمة العادلة للمكافأة، ولكن خلال فترة الاستحقاق فيتم تقييم احتمالية استيفاء الشروط كجزء من أفضل تقدير للشركة لعدد المكافآت المتوقع منحها. بينما تؤخذ ظروف أداء السوق وشروط عدم الاستحقاق بعين الاعتبار عند تحديد القيمة العادلة للمكافأة.

(ت) المخصصات والموجودات والطلوبات المحتملة

تُفيد أرامكو السعودية مخصصاً، وأصلاً في المقابل، للأنشطة المرتبطة بإزالة الموجودات المستخدمة في عمليات التنقيب والإنتاج وذلك لسد وهجر الآبار. ويتم إثبات التزام إزالة الموجودات للبئر عند حفره. كما لا يتم بشكل عام إثبات مخصصات إزالة الموجودات المتعلقة بمرافق التكرير والكيميائيات والتسويق حيث لا يمكن قياس الالتزامات المحتملة وذلك لعدم تحديد تواريخ للتسوية. وسيتم إثبات التزامات إزالة الموجودات في الفترة التي تتوفر فيها معلومات كافية لتقدير نطاق التواريخ المحتملة للتسوية. كما يتم تكوين مخصص لتكاليف إزالة الموجودات بالقيمة الحالية للتكاليف المتوقعة لتسوية الالتزام باستخدام التدفقات النقدية المتوقعة. وتضاف قيمة الالتزام إلى القيمة الدفترية للموجودات المعنية ويتم إطفائها على العمر الإنتاجي لتلك الموجودات. ويتم إثبات الزيادة في المخصص نتيجة لمرور الوقت كتكاليف تمويل في قائمة الدخل الموحدة. في حين أن التغيرات في تقديرات التدفقات النقدية المستقبلية نتيجة مراجعة التوقيت المتوقع أو مبالغ التدفقات النقدية المستقبلية المتوقعة غير المضمونة يتم إثباتها كتغيرات في المخصصات والموجودات المتعلقة بها.

يتم الإفصاح عن المطلوبات المحتملة عندما يكون التأكد من وجود التزام محتمل يعتمد فقط على أحداث مستقبلية أو عندما لا يمكن قياس مبلغ الالتزام الحالي بموثوقية معقولة أو أنه من غير المحتمل وجود تدفق خارجي للموارد لتسوية هذا الالتزام. بينما لا يتم إثبات الموجودات المحتملة ولكن يفصح عنها عندما يكون التدفق الوارد للمنافع الاقتصادية منها محتملاً.

“الاجتهادات والتقديرات المحاسبية المهمة”

إن أغلب أنشطة سد وهجر آبار أرامكو السعودية ستحدث بعد عدة سنوات في المستقبل مع استمرارية التغيرات في التقنيات والتكاليف. يتم إثبات تقديرات مبالغ المخصص بناءً على المتطلبات الحالية القانونية والاستنتاجية والتكاليف المرتبطة بهجر الآبار باستخدام التقنيات الحالية. إن التكاليف الفعلية غير مؤكدة، كما قد تختلف التقديرات نتيجة للتغيرات في نطاق المشروع و/أو الأنظمة واللوائح المتعلقة بها. وقد تتغير التوقيت المتوقعة لإزالة الموجودات نتيجة لعوامل محددة كعمر الاحتياطي وقرار إنهاء العمليات أو التغيرات في التشريعات. كما قد يكون للتغيرات في التقديرات المتعلقة بالتكاليف المتوقعة المستقبلية ومعدلات الخصم والتوقيت أثر جوهري على المبالغ المعروضة. ونتيجة لذلك، تطبق اجتهادات مهمة عند الإثبات المبدئي وعلى التعديلات اللاحقة على المخصص والتكاليف المرشحة المرتبطة بالتزامات إزالة الموجودات وسد الآبار وهجرها. تظهر التعديلات اللاحقة على المخصصات بأثر مستقبلي. ويتضمن إيضاح 22 تفاصيل الافتراضات الخاصة التي تطبق عند قيد بعض المخصصات غير المتداولة.

إيضاحات حول القوائم المالية الموحدة تتمه

جميع المبالغ بملايين الريالات السعودية ما لم يذكر خلاف ذلك

2. المعلومات ذات الأهمية النسبية عن السياسات المحاسبية والأحكام والتقديرات المهمة تتمه

(ث) العملة الوظيفية وعملة العرض

يعد الدولار الأمريكي العملة الوظيفية للشركة. تُحوّل المعاملات التي تتم بالعملة الأجنبية إلى العملة الوظيفية باستخدام أسعار الصرف السائدة في تاريخ تلك المعاملات. بينما تُحوّل الموجودات أو المطلوبات النقدية بعملة أجنبية في تاريخ كل تقرير باستخدام أسعار الصرف السائدة في تاريخ التقرير. وتُحوّل الموجودات أو المطلوبات غير النقدية المقاسة بالقيمة العادلة بسعر الصرف في التاريخ الذي تم فيه آخر قياس للقيمة العادلة. وتُحوّل الموجودات أو المطلوبات غير النقدية، بخلاف تلك المقاسة بالقيمة العادلة، إلى العملة الوظيفية باستخدام أسعار الصرف الفورية المناسبة في تواريخ المعاملات. وتثبت مكاسب وخسائر صرف العملات الأجنبية الناتجة عن هذه التحويلات كأحد بنود صافي الدخل.

تُعرض القوائم المالية الموحدة بالريال السعودي ("ر"). يُحوّل المركز المالي ونتائج عمليات الشركة والشركات التابعة والترتيبات المشتركة والشركات الزميلة التي لها عملة وظيفية تختلف عن عملة العرض إلى عملة العرض بأسعار الصرف في تاريخ التقرير وبمتوسط أسعار الصرف التي تقارب التأثير التراكمي للأسعار السائدة في تواريخ المعاملة، على التوالي، ويتم إثبات كافة فروقات التحويل الناتجة من خلال الدخل الشامل الآخر.

تُعامل أي شهرة ناتجة من الاستحواذ على عملية أجنبية وأي تعديلات على القيمة العادلة للقيمة الدفترية للموجودات والمطلوبات الناتجة عن عملية الاستحواذ على أنهما موجودات ومطلوبات للعملية الأجنبية وتُحوّلان بسعر الصرف في تاريخ التقرير.

إن عمليات التحويل من الريال السعودي إلى الدولار الأمريكي المعروضة كمعلومات إضافية في قائمة الدخل الموحدة وقائمة الدخل الشامل الموحدة وقائمة المركز المالي الموحدة وقائمة التغيرات في حقوق الملكية الموحدة وقائمة التدفقات النقدية الموحدة في 31 ديسمبر 2024 و2023، هي للملاءمة وتم حسابها بسعر 1.00 دولار أمريكي = 3.75 ر، وهو ما يمثل سعر الصرف في تاريخي قائمة المركز المالي الموحدة.

"الاجتهادات والتقديرات المحاسبية المهمة"

حددت الشركة أن الدولار الأمريكي هو العملة الوظيفية حيث تم المتاجرة بكمية كبيرة من منتجاتها بالدولار الأمريكي في الأسواق العالمية. ومع ذلك، فإن غالبية تكاليف الشركة قائمة بالريال السعودي الذي تم تحويله بسعر ثابت إلى الدولار الأمريكي منذ عام 1986. وقد يؤثر التغيير في سعر الصرف الثابت على الإيرادات والمصروفات والموجودات والمطلوبات المقيدة للشركة.

(خ) إثبات الإيرادات وأسعار المبيعات

يتم إثبات الإيرادات من مبيعات النفط الخام والمنتجات المتعلقة به عند استيفاء التزامات الأداء، والتي تحدث عند نقل السيطرة إلى العميل. ويتم اعتبار أن السيطرة على المنتجات انتقلت إلى العميل عند انتقال ملكية النفط الخام والمنتجات المتعلقة به إلى العميل، والذي يحدث عادة عندما يتم نقل المنتجات فعليًا في سفينة أو عبر أنبوب أو أي وسيلة تسليم أخرى.

تنص عقود إيرادات النفط الخام وبعض المنتجات المتعلقة به على استخدام أسعار مبدئية عند الشحن، مع تحديد الأسعار النهائية بناءً على متوسط سعر السوق لفترة مستقبلية معينة. وتُقيد الإيرادات من هذه العقود على أساس تقدير السعر النهائي في الوقت الذي يتم فيه تحويل السيطرة إلى العميل. بينما يُقيد أي فرق بين السعر المقدر والسعر النهائي كتغير في القيمة العادلة للذمم المدينة ذات الصلة، كجزء من الإيرادات، في قائمة الدخل الموحدة. وعند الاقتضاء، يخصص سعر المعاملة إلى التزامات الأداء الفردية للعقد على أساس أسعار البيع الفردية المتعلقة بها.

(ذ) الدخل الآخر المتعلق بالمبيعات

تقوم الحكومة بتعويض الشركة من خلال أسعار التكافؤ عن الإيرادات الفائتة مباشرة نتيجة التزام الشركة بالأنظمة المحلية التي تنظم المبيعات المحلية وتوزيع بعض المنتجات السائلة وغاز البترول المسال وبعض المنتجات الأخرى. حيث يتم احتساب هذا التعويض الوارد في هذه القوائم المالية الموحدة من قبل الشركة بالفرق بين سعر توريد النفط الخام والمنتجات البترولية الذي تحدده الحكومة وسعر التكافؤ، بعد خصم الرسوم الحكومية، وذلك وفقًا للوائح التنفيذية الصادرة من قبل الحكومة في عامي 2017 و2019.

يُقيد هذا التعويض كدخل آخر متعلق بالمبيعات، وهو خاضع للضريبة، عندما تفي الشركة بالتزامات الأداء من خلال نقل الملكية إلى المشتري، والذي يحدث عندما يتم تحويل المنتج فعليًا. وتصنف التعويضات المستحقة من الحكومة كذمم مدينة متداولة مستحقة من الحكومة (إيضاح 2(ن)) ويتم إثباتها مبدئيًا بالقيمة العادلة وتقاس لاحقًا بالتكلفة المطفأة باستخدام طريقة الفائدة الفعلية ناقصًا خسائر الانخفاض في القيمة، إن وجدت.

تسمح اللوائح التنفيذية للشركة بمقاصة مبالغ التعويض المستحقة للشركة من الحكومة مقابل ما عليها من ضرائب، وأي مبالغ أخرى - في حال عدم كفاية الضرائب - تكون مستحقة على الشركة تجاه الحكومة.

جميع المبالغ بملايين الريالات السعودية ما لم يذكر خلاف ذلك

2. المعلومات ذات الأهمية النسبية عن السياسات المحاسبية والأحكام والتقديرات المهمة تتمه

(ض) ريع الإنتاج

يحسب الريع المستحق للحكومة استناداً إلى نموذج تصاعدي يطبق على إنتاج النفط الخام. ويُطبَّق معدل ريع فعلي على الإنتاج بناءً على أسعار البيع الرسمية للشركة. ويُحدَّد معدل الريع الفعلي بناءً على معدل هامش أساسي بنسبة 15% يطبق على الأسعار حتى 70 دولاراً أمريكياً للبرميل، ويزيد إلى نسبة 45% يُطبَّق على الأسعار التي تتجاوز 70 دولاراً أمريكياً للبرميل، ونسبة 80% يطبق على الأسعار التي تتجاوز 100 دولاراً أمريكياً للبرميل. كما تتم المحاسبة عن هذا الريع كمصروف في قائمة الدخل الموحدة على أساس الكميات المباعة خلال السنة وهي تكاليف قابلة للخصم لأغراض احتساب ضريبة الدخل الحكومية.

(ظ) البحث والتطوير

تُرسَل تكاليف التطوير التي من المتوقع أن ينتج عنها منافع اقتصادية مستقبلية ضمن بند الموجودات غير الملموسة وتُطفاً على مدى عمرها الإنتاجي المتوقع. وخلال فترة التطوير، يتم اختبار الأصل سنوياً لمعرفة ما إذا انخفضت قيمته. بينما يتم إثبات كافة تكاليف البحوث والتطوير الأخرى في صافي الدخل عند تكبدها.

(غ) توزيعات الأرباح

يتم تكوين مخصص لأي توزيعات أرباح معلن عنها، والتي تم اعتمادها بشكل مناسب ولم تعد تحت تصرف الشركة، في أو قبل نهاية فترة التقرير ولكن لم يتم توزيعها في نهاية فترة التقرير.

(أ) ربحية السهم

(1) ربحية السهم الأساسية

تُحسب ربحية السهم الأساسية عن طريق:

- قسمة صافي الدخل العائد إلى المساهمين العاديين في الشركة.

- القسمة على المتوسط المرجح لعدد الأسهم العادية القائمة خلال فترة التقرير، والمعدلة لعناصر المكافآت في الأسهم العادية الصادرة خلال الفترة باستثناء أسهم الخزينة.

(2) ربحية السهم المخفضة

تقوم ربحية السهم المخفضة بتعديل الأرقام المستخدمة في تحديد ربحية السهم الأساسية لتأخذ بعين الاعتبار:

- أثر ما بعد ضريبة الدخل لكل من الفائدة وتكاليف التمويل الأخرى المرتبطة بالأسهم العادية المحتملة المخفضة.

- المتوسط المرجح لعدد الأسهم العادية الإضافية التي كانت ستبقى قائمة على افتراض تحويل كافة الأسهم العادية المحتملة المخفضة.

3. إدارة المخاطر المالية

تتضمن المخاطر المالية مخاطر السوق (بما فيها مخاطر سعر صرف العملات الأجنبية، ومخاطر السعر، ومخاطر سعر الفائدة)، ومخاطر الائتمان، ومخاطر السيولة. وعموماً تقوم إدارة مركزية للخزينة بعمليات إدارة المخاطر المالية، وتتم مراجعة مدى كفاية سياسات إدارة المخاطر المالية على أساس موحد بانتظام مع الأخذ بعين الاعتبار الأنشطة الحالية وظروف السوق. حيث تستخدم أرامكو السعودية أدوات مالية مشتقة تتميز بقدر محدود من التعقيد لإدارة بعض حالات التعرض للمخاطر ولا تدخل في أو تتعامل مع أدوات مالية تجارية بما فيها أدوات مالية مشتقة لأغراض المضاربة.

(أ) عوامل المخاطر المالية

(1) مخاطر السوق

(1) مخاطر سعر صرف العملات الأجنبية - هي مخاطر تعرض القيمة العادلة أو التدفقات النقدية المستقبلية لأداة مالية للتقلبات نتيجة التغيرات في أسعار صرف العملات الأجنبية.

تعمل أرامكو السعودية على المستوى العالمي، إلا أن تعرضها لمخاطر صرف العملات الأجنبية يبقى محدوداً، وذلك لأن معظم المعاملات المهمة قائمةً بعمليتها الوظيفية (إيضاح 2(ث))، أو مرتبطة بعمليتها الوظيفية أو يتم التحوط لها. حيث تنشأ مخاطر سعر صرف العملات الأجنبية المحدودة لأرامكو السعودية عن معاملات تجارية مستقبلية أو موجودات ومطلوبات قائمة بعملة غير العملة الوظيفية لأرامكو السعودية. إضافة إلى ذلك، فإن غالبية تكاليف أرامكو السعودية قائمة بالريال السعودي والتي كانت بسعر ثابت للدولار الأمريكي منذ عام 1986. إن التغير في سعر الصرف الثابت يمكن أن يؤدي إلى إثبات فروقات صرف عملات أجنبية في القوائم المالية الموحدة.

تشارك أرامكو السعودية في أنشطة تحوط عملات أجنبية من خلال استخدام عقود العملات الآجلة لإدارة تعرضها من المعاملات المهمة القائمة بعملة أجنبية. وتأخذ نسبة التحوط بعين الاعتبار التباين في النتائج المحتملة، وأسعار الصرف الفورية، وكذلك أسعار الفائدة، على أساس كل معاملة على حدة.

يتضمن إيضاح 30 القيم الاسمية لعقود العملات الآجلة القائمة والتي تم اعتبارها أدوات تحوط.

إيضاحات حول القوائم المالية الموحدة تتمة

جميع المبالغ بملايين الريالات السعودية ما لم يذكر خلاف ذلك

3. إدارة المخاطر المالية تتمة

(أ) عوامل المخاطر المالية تتمة

(2) **مخاطر السعر** - هي مخاطر تعرض القيمة العادلة أو التدفقات النقدية المستقبلية لأداة مالية للتقلبات نتيجة التغيرات في أسعار السوق. كما تنشأ مخاطر السعر بشكل رئيسي من الاستثمارات في الأوراق المالية والمتاجرة بالسلع.

(أ) الاستثمارات في الأوراق المالية

تتعرض أرامكو السعودية لعدد محدود من المخاطر المتعلقة بالسعر، والتي تنشأ بشكل رئيسي من استثماراتها في الأوراق المالية المدرجة بالقيمة العادلة.

تراجع أرامكو السعودية دورياً وضع استثماراتها في الأوراق المالية آخذة بعين الاعتبار اتجاهات الاقتصاد الحالية والمستقبلية المتوقعة.

في 31 ديسمبر 2024 و2023، قد يؤدي التغير في القيمة العادلة الناتج عن حركة بنسبة 5% في أسعار الأوراق المالية المدرجة إلى تغير في الدخل الشامل الآخر قبل ضرائب الدخل والزكاة بمبلغ 622 مليون ريال ومبلغ 669 مليون ريال، على التوالي.

في 31 ديسمبر 2024 و2023، قد يؤدي التغير في القيمة العادلة الناتج عن حركة بنسبة 5% في سعر وحدة حقوق الملكية وصناديق الاستثمار والتحوط إلى تغير في الدخل قبل ضرائب الدخل والزكاة بمبلغ 31 مليون ريال ومبلغ 26 مليون ريال، على التوالي.

(ب) عقود مشتقات السلع

تقوم أرامكو السعودية بالمتاجرة في النفط الخام وسوائل الغاز الطبيعي ومختلف المنتجات البتروكيميائية المكررة والسائبة وتستخدم مشتقات السلع كوسيلة لإدارة الأسعار وتوقيت المخاطر الناشئة عن هذه المتاجرة. وعند تنفيذ هذه المعاملات، تعمل أرامكو السعودية في إطار سياسات وإجراءات مصممة للتأكد من أن المخاطر تدار ضمن الحدود المعتمدة، شاملة تلك المتعلقة بعدم قدرة الأطراف المقابلة على السداد.

(3) **مخاطر سعر الفائدة** - هي مخاطر تعرض القيمة العادلة أو التدفقات النقدية المستقبلية لأداة مالية للتقلبات نتيجة التغيرات في أسعار الفائدة في السوق.

تتعرض أرامكو السعودية لمخاطر أسعار الفائدة من التغيرات في أسعار الفائدة التي تؤثر على القيمة العادلة أو التدفقات النقدية المستقبلية للأدوات المالية، وبشكل رئيسي القروض الصادرة بأسعار متغيرة وثابتة. كما تتعرض أرامكو السعودية لمخاطر أسعار الفائدة على التدفقات النقدية بسبب القروض الصادرة بمعدلات متغيرة والتي تتم مقاصتها جزئياً بالودائع قصيرة الأجل وسندات الدين المحتفظ بها بأسعار فائدة متغيرة. وكذلك تتعرض أرامكو السعودية لمخاطر سعر الفائدة على القيمة العادلة من القروض التي أصدرت بمعدلات فائدة ثابتة. وقد تقوم أرامكو السعودية بإبرام اتفاقيات مقايضة أسعار فائدة كجزء من إستراتيجيتها العامة لإدارة مخاطر أسعار الفائدة على ديونها. يتضمن أيضاً 30 القيمة الاسمية لعقود مقايضة أسعار الفائدة.

في 31 ديسمبر 2024 و2023، قد يؤدي التغير بمقدار نقطة مئوية واحدة في أسعار الفائدة في السوق، مع بقاء كافة المتغيرات الأخرى ثابتة، إلى صافي تغير بمبلغ 605 مليون ريال ومبلغ 1,281 مليون ريال، في دخل أرامكو السعودية قبل ضرائب الدخل والزكاة نتيجة لآثار ارتفاع أو انخفاض أسعار الفائدة في السوق.

(2) مخاطر الائتمان

هي مخاطر عدم مقدرة الأطراف الأخرى على الوفاء بالتزاماتها المالية التعاقدية تجاه منشأة ما.

تتعرض أرامكو السعودية لمخاطر الائتمان المتعلقة بالأطراف الأخرى التي لا تقوم بتنفيذ أو الوفاء بالتزاماتها مما قد يؤدي إلى خسارة مالية. وتنشأ مخاطر الائتمان من التعرض لمخاطر الائتمان على الذمم المدينة التجارية والأخرى وكذلك من النقد وما يماثله والاستثمارات قصيرة الأجل وسندات الدين والمشتقات مع المؤسسات المالية. إن الحد الأقصى للتعرض لمخاطر الائتمان يمثل القيمة الدفترية لهذه الموجودات.

تنشأ الذمم المدينة التجارية لأرامكو السعودية من قاعدة عملاء عالمية والتي تحد من تركيزات مخاطر الائتمان الجغرافية. إضافة إلى ذلك، تم وضع سياسة لمخاطر الائتمان لضمان منح حدود ائتمان للأطراف ذات الجدارة الائتمانية وتحديد تدابير تقليل المخاطر وتنفيذها وفقاً لذلك. وتجري أرامكو السعودية تقييمات مستمرة للوضع المالي للأطراف الأخرى، وتتخذ تدابير إضافية، حيثما أمكن، لتقليل من مخاطر الائتمان، بما في ذلك، على سبيل المثال لا الحصر، خطابات الاعتماد أو الضمانات البنكية أو الضمانات من الشركة الأم.

إضافة إلى ذلك، تقوم سياسة مخاطر الائتمان بالحد من حجم التعرض الائتماني لأي طرف مقابل بناء على تصنيفه الائتماني وعوامل أخرى. كذلك، تقوم سياسة الاستثمار في أرامكو السعودية بالحد من التعرض لمخاطر الائتمان الناجمة عن أنشطة الاستثمار. وتشتترط هذه السياسة أن يتم استثمار النقد وما يماثله والاستثمارات قصيرة الأجل مع مجموعة متنوعة من المؤسسات المالية التي تتمتع بتصنيف ائتماني مقبول. حيث تضمن أرامكو السعودية أن يكون لكل طرف مقابل جودة ائتمانية مقبولة من خلال الاعتماد على المقاييس الكمية والنوعية التي يتم جمعها من نماذج التقييم الداخلي أو الخارجي. وفي 31 ديسمبر 2024، كانت كافة الاستثمارات قصيرة الأجل مع مؤسسات مالية ذات تصنيف ائتماني طويل الأجل BBB (2023: BBB) أو أعلى.

تعتبر قروض تملك البيوت للموظفين (إيضاح 9) وسندات الدين بصفة عامة ذات مخاطر ائتمان منخفضة بناءً على بيانات التخلف عن السداد السابقة، وبالتالي فإن مخصص الانخفاض في القيمة المثبت خلال السنة بناءً على المنهجية العامة التي يسمح بها المعيار الدولي للتقرير المالي رقم 9، حيثما أمكن، كان مقتصرًا بشكل كبير على الحسائر المتوقعة لمدة 12 شهراً.

تطبق أرامكو السعودية المنهجية المبسطة التي يسمح بها المعيار الدولي للتقرير المالي رقم 9 لتكوين مخصص لحسائر الائتمان المتوقعة للذمم المدينة التجارية، المقاسة بالتكلفة المطفأة، التي تستخدم مخصص خسارة الائتمان المتوقعة على مدى العمر لهذه الذمم المدينة التجارية. إن خسائر الائتمان هذه كانت رمزية سابقاً وكان مخصص خسارة الذمم المدينة التجارية (إيضاح 12) غير جوهري.

جميع المبالغ بملايين الريالات السعودية ما لم يذكر خلاف ذلك

3. إدارة المخاطر المالية تتم

(أ) عوامل المخاطر المالية تتم

(3) مخاطر السيولة

مخاطر السيولة هي مخاطر مواجهة المنشأة صعوبة في الوفاء بالتزاماتها المتعلقة بالمتطلبات المالية.

تتضمن إدارة مخاطر السيولة في أرامكو السعودية الاحتفاظ بمبالغ كافية من النقد وما يماثله والتأكد من توفر التمويل الإضافي من خلال التسهيلات الائتمانية (إيضاح 20). كما تعمل الإدارة على مراقبة وتقدير متطلبات السيولة في أرامكو السعودية استناداً إلى توقعات التدفقات النقدية الحالية وغير الحالية.

تستثمر أرامكو السعودية الفائض من النقد في حسابات جارية، وودائع لأجل، وأدوات سوق المال، واتفاقيات إعادة شراء سندات حكومية، وأوراق مالية متداولة، باختيار أدوات مالية ذات استحقاقات مناسبة أو سيولة كافية لاستيفاء متطلبات التدفقات النقدية المتوقعة. بينما تعطي أرامكو السعودية الأولوية للأمان والسيولة على حساب العائد.

يعرض إيضاح 20 تحليل قروض أرامكو السعودية في مجموعات استحقاق ذات علاقة استناداً إلى الأرصدة المرتبطة بتاريخ كل استحقاق تعاقدي في نهاية الفترة المالية.

تتعلق المتطلبات المشتقة لأرامكو السعودية بالعقود التي تستحق خلال 12 شهراً من تاريخ قائمة المركز المالي، باستثناء بعض مقايضات أسعار الفائدة والمتطلبات المالية - الخيارات والعقود الأجلة التي لها تواريخ استحقاق تزيد عن خمس سنوات.

لدى أرامكو السعودية ضمانات مالية تنشأ في سياق الأعمال العادية. وتُعد أقرب فترة يمكن فيها طلب مثل هذه الضمانات هي تاريخ السريان كما هو محدد في الاتفاقيات المتعلقة بها. كما إن الحد الأقصى للتعرض يقتصر على القيمة الإجمالية لهذه الضمانات.

(ب) إدارة هيكل رأس المال

تسعى أرامكو السعودية للحفاظ على هيكل رأس مال متزن، والذي يتكون من القروض وحقوق المساهمين، لدعم خططها الاستثمارية الرأسمالية والحفاظ على توزيعات أرباح مستدامة. كما يعتبر الحفاظ على المرونة المالية الكافية أمراً ذا أهمية إستراتيجية للتخفيف من التقلبات الصناعية، في حين يمكن أيضاً من السعي إلى تحقيق فرص استثمارية رئيسية وغير رئيسية. وسوف ينتج عن القروض أو توزيعات الأرباح تعديل هيكل رأس مال أرامكو السعودية.

تعد نسبة المديونية مقياساً لمدي تمويل عمليات أرامكو السعودية بالديون. وتعزف أرامكو السعودية نسبة المديونية على أنها نسبة صافي الدين/(النقد) (مجموع القروض مطروحاً منه النقد وما يماثله والاستثمارات قصيرة الأجل والاستثمارات في سندات الدين (المتداولة وغير المتداولة) والاستثمارات النقدية غير المتداولة) إلى مجموع حقوق الملكية وصافي الدين/(النقد). وكانت نسبة المديونية لأرامكو السعودية في 31 ديسمبر 2024 و2023 على النحو التالي:

2023	2024	
290,147	319,290	مجموع القروض (المتداولة وغير المتداولة)
(198,973)	(216,642)	النقد وما يماثله
(184,343)	(13,186)	الاستثمارات قصيرة الأجل
(9,584)	(11,384)	الاستثمارات في سندات الدين (المتداولة وغير المتداولة)
-	-	الاستثمارات النقدية غير المتداولة
(102,753)	78,078	صافي الدين (النقد)
1,737,092	1,651,355	مجموع حقوق الملكية
1,634,339	1,729,433	مجموع حقوق الملكية وصافي الدين (النقد)
%(6.3)	%4.5	نسبة المديونية

(ج) تحمل مخاطر الخسائر الناتجة عن الحوادث

تتضمن إستراتيجية أرامكو السعودية لإدارة مخاطر الخسائر الناتجة عن الحوادث برنامج تحمل مخاطر وتأمين، والذي يتضمن توفير تغطية تأمينية لبعض الترتيبات المشتركة والشركات الزميلة تقتصر على نسبة ملكية أرامكو السعودية في هذه المنشآت. يبلغ الحد الأقصى الحالي لتحمل المخاطر 3,301 ٪ (2023: 3,301 ٪) لكل حادثة ينتج عنها خسارة، وتطبق حدود التأمين المختلفة والتي يشكل تحمل المخاطر جزءاً منها. في حالة وقوع حادثة موثوقة ينتج عنها خسارة فإن الحد الأقصى للتأمين فوق مبلغ التحمل هو 4,388 ٪ (2023: 4,388 ٪) لكل حادثة حسب الظروف.

(د) تقدير القيمة العادلة

تمثل القيمة العادلة السعر الذي سيتم الحصول عليه عند بيع أصل أو الذي سيتم دفعه عند نقل التزام في معاملة منظمة بين المشاركين في السوق في تاريخ القياس. كما يستند قياس القيمة العادلة إلى افتراض أن معاملة بيع الأصل أو نقل الالتزام تتم إما في السوق الأصلية لذلك الأصل أو الالتزام أو في السوق الأكثر ربحاً لهما في حالة عدم وجود سوق أصلية. كذلك تعتقد الإدارة أن القيمة العادلة للموجودات والمتطلبات المالية لأرامكو السعودية، التي تُقاس وتثبت بالتكلفة المطفأة، لا تختلف بشكل جوهري عن قيمتها الدفترية في نهاية فترة التقرير.

إيضاحات حول القوائم المالية الموحدة تتمة

جميع المبالغ بملايين الريالات السعودية ما لم يذكر خلاف ذلك

3. إدارة المخاطر المالية تتمة

(د) تقدير القيمة العادلة تتمة

تقيس أرامكو السعودية الأدوات المالية مثل المشتقات والاستثمارات في حقوق الملكية وسندات الدين المصنفة بالقيمة العادلة من خلال الربح أو الخسارة والاستثمارات في حقوق الملكية وسندات الدين المصنفة بالقيمة العادلة من خلال الدخل الشامل الآخر، بالقيمة العادلة بتاريخ كل قائمة مركز مالي موحدة. حيث تستخدم أرامكو السعودية أساليب تقييم تتناسب مع الظروف، والتي تتوفر فيها بيانات كافية لقياس القيمة العادلة باستخدام أقصى حد من معطيات قابلة للرصد مناسبة واستخدام أقل حد من معطيات غير قابلة للرصد. بينما تصنف كافة الموجودات والمطلوبات التي تقاس أو يفصح عن قيمتها العادلة في القوائم المالية وفقاً للتسلسل الهرمي للقيمة العادلة الموضح أدناه، بناءً على أقل مستوى من المعطيات المهمة لقياس القيمة العادلة بشكل إجمالي:

- المستوى 1 - أسعار معلنة (غير معدلة) في أسواق نشطة لموجودات أو مطلوبات متماثلة.
- المستوى 2 - طرق تقييم تكون فيها مدخلات أدنى مستوى، المهمة لقياس القيمة العادلة، قابلة للرصد بشكل مباشر أو غير مباشر.
- المستوى 3 - طرق تقييم تكون فيها مدخلات أدنى مستوى، المهمة لقياس القيمة العادلة، غير قابلة للرصد.

يعرض الجدول التالي الموجودات المالية والمطلوبات المالية لأرامكو السعودية التي تقاس وتثبت بالقيمة العادلة في 31 ديسمبر 2024 و2023، وفقاً لمستويات التسلسل الهرمي لقياس القيمة العادلة المحدد على أساس متكرر. في حين لم تقم أرامكو السعودية بقياس أي موجودات مالية أو مطلوبات مالية بالقيمة العادلة على أساس غير متكرر في 31 ديسمبر 2024 و2023.

المجموع	المستوى 3	المستوى 2	المستوى 1	الموجودات
				في 31 ديسمبر 2024
				استثمارات في أوراق مالية:
17,183	4,702	38	12,443	أسهم حقوق ملكية بالقيمة العادلة من خلال الدخل الشامل الآخر
10,371	-	10,300	71	سندات دين بالقيمة العادلة من خلال الدخل الشامل الآخر
12,297	9,822	1,853	622	أسهم حقوق ملكية بالقيمة العادلة من خلال الربح أو الخسارة
569	569	-	-	سندات دين بالقيمة العادلة من خلال الربح أو الخسارة
40,420	15,093	12,191	13,136	
				موجودات ودمم مدينة أخرى:
663	-	663	-	مقايضات أسعار فائدة
2,395	-	2,395	-	عقود مشتقات سلع
174	-	174	-	عقود عملات آجلة
3,670	3,670	-	-	موجودات مالية - حقوق الخيار
6,902	3,670	3,232	-	
				دمم مدينة تجارية متعلقة بعقود ذات ترتيبات أسعار مبدئية
128,101	128,101	-	-	
175,423	146,864	15,423	13,136	مجموع الموجودات
				في 31 ديسمبر 2023
				استثمارات في أوراق مالية:
15,555	2,143	36	13,376	أسهم حقوق ملكية بالقيمة العادلة من خلال الدخل الشامل الآخر
8,959	-	8,884	75	سندات دين بالقيمة العادلة من خلال الدخل الشامل الآخر
10,084	7,908	1,628	548	أسهم حقوق ملكية بالقيمة العادلة من خلال الربح أو الخسارة
176	-	176	-	سندات دين بالقيمة العادلة من خلال الربح أو الخسارة
34,774	10,051	10,724	13,999	
				موجودات ودمم مدينة أخرى:
556	-	556	-	مقايضات أسعار فائدة
4,137	486	3,651	-	عقود مشتقات سلع
80	-	80	-	عقود عملات آجلة
3,745	3,745	-	-	موجودات مالية - حقوق الخيار
8,518	4,231	4,287	-	
				دمم مدينة تجارية متعلقة بعقود ذات ترتيبات أسعار مبدئية
98,978	98,978	-	-	
142,270	113,260	15,011	13,999	مجموع الموجودات

جميع المبالغ بملايين الريالات السعودية ما لم يذكر خلاف ذلك

3. إدارة المخاطر المالية تتم

(د) تقدير القيمة العادلة تتم

المطلوبات	المستوى 1	المستوى 2	المستوى 3	المجموع
في 31 ديسمبر 2024				
نمم دائنة تجارية ومطلوبات أخرى:	-	6	-	6
مقايضات أسعار فائدة	-	1,581	-	1,581
عقود مشتقات سلع	-	93	-	93
عقود عملات آجلة	-	-	37,308	37,308
نمم دائنة تجارية متعلقة بعقود ذات ترتيبات أسعار مبدئية	-	1,680	37,308	38,988
مخصصات ومطلوبات أخرى:	-	-	1,980	1,980
مطلوبات مالية - خيارات وعقود آجلة	-	1,680	39,288	40,968
مجموع المطلوبات				
في 31 ديسمبر 2023				
نمم دائنة تجارية ومطلوبات أخرى:	-	21	-	21
مقايضات أسعار فائدة	225	2,776	126	3,127
عقود مشتقات سلع	-	49	-	49
عقود عملات آجلة	-	-	35,598	35,598
نمم دائنة تجارية متعلقة بعقود ذات ترتيبات أسعار مبدئية	225	2,846	35,724	38,795
مخصصات ومطلوبات أخرى:	-	-	2,011	2,011
مطلوبات مالية - خيارات وعقود آجلة	225	2,846	37,735	40,806
مجموع المطلوبات				

يعرض إيضاح 10 أساليب التقييم لاستثمارات أرامكو السعودية في الأوراق المالية. وفيما يلي التغييرات في الاستثمارات في الأوراق المالية ضمن المستوى 3 للسنتين المنتهيتين في 31 ديسمبر 2024 و2023:

2023	2024	
8,490	10,051	1 يناير
1,633	5,079	صافي إضافات
(64)	8	صافي مكاسب (خسائر) غير محققة عن القيمة العادلة
(8)	(45)	خسائر محققة
10,051	15,093	31 ديسمبر

إن الحركة في الذمم المدينة التجارية والذمم الدائنة التجارية المتعلقة بالعقود ذات ترتيبات الأسعار المبدئية تنتج بشكل رئيسي من معاملات البيع والشراء التي تمت خلال السنة، بعد خصم التسويات (إيضاحي 12 و23). في حين أن حركة القيمة العادلة غير المحققة على هذه الذمم المدينة التجارية والذمم الدائنة التجارية غير جوهرية.

يتعلق التغيير في القيمة الدفترية لعقود مشتقات السلع في المقام الأول بشراء وبيع عقود المشتقات بما في ذلك إثبات المكاسب أو الخسائر الناتجة عن تعديل أحد المشتقات إلى القيمة العادلة. إلا أن الحركات في القيمة العادلة على عقود مشتقات السلع غير جوهرية.

إن الحركة في الموجودات المالية - حقوق الخيار، والمطلوبات المالية - الخيارات والعقود الآجلة، والتي تمثل عقود خيار البيع وخيار الشراء والعقود الآجلة على أدوات حقوق الملكية لبعض الشركات التابعة غير المملوكة بالكامل، تعود بشكل أساسي إلى التغييرات في القيمة العادلة غير المحققة لتلك العقود خلال الفترة.

إيضاحات حول القوائم المالية الموحدة تتمم

جميع المبالغ بملايين الريالات السعودية ما لم يذكر خلاف ذلك

4. القطاعات التشغيلية

تعمل أرامكو السعودية في مجال البحث والتنقيب والحفر واستخراج ومعالجة وصنع وتكرير وتسويق المواد الهيدروكربونية في المملكة ولديها حصص في مرافق تكرير وبتروكيماويات وتوزيع وتسويق وتخزين خارج المملكة.

تأسست القطاعات التشغيلية لأرامكو السعودية على أساس تلك الأنشطة التي يُقِيمها بشكل منتظم الرئيس وكبير الإداريين التنفيذيين الذي يعتبر متخذ القرارات التشغيلية، والذي يراقب النتائج التشغيلية للقطاعات التشغيلية لأرامكو السعودية بشكل مستقل بغرض اتخاذ قرارات حول توزيع الموارد وتقييم الأداء. كما يُقِيم أداء القطاع بناءً على الإيرادات والتكاليف ونطاق واسع من مؤشرات الأداء الرئيسية بالإضافة إلى ربحية القطاع.

لأغراض إدارية، تُنظَّم أرامكو السعودية إلى وحدات أعمال بناءً على نوعية الأنشطة الرئيسية. ولديها قطاعان في 31 ديسمبر 2024 يتم التقرير عنهما، وهما قطاع التنقيب والإنتاج وقطاع التكرير والكيماويات والتسويق، مع تجميع كافة وظائف الدعم الأخرى تحت قطاع الأعمال العامة. تتضمن أنشطة قطاع التنقيب والإنتاج النفط الخام والغاز الطبيعي والتنقيب عن سوائل الغاز الطبيعي وتطوير وإنتاج الحقول. بينما تتضمن أنشطة قطاع التكرير والكيماويات والتسويق في المقام الأول التكرير وتصنيع البتروكيماويات والإمداد والتجارة والزيوت الأساسية ومواد التشحيم والبيع بالتجزئة والتوزيع وتوليد الطاقة والخدمات اللوجستية وتسويق النفط الخام والخدمات ذات الصلة للعملاء العالميين والمحليين. وتتضمن أنشطة قطاع الأعمال العامة بشكل رئيسي خدمات الدعم بما في ذلك الموارد البشرية والمالية وتقنية المعلومات، التي لم تُخصَّص لقطاعي التنقيب والإنتاج والتكرير والكيماويات والتسويق. وتتم أسعار التحويل بين القطاعات التشغيلية وفقاً لشروط التعامل العادل وهي مماثلة للمعاملات مع أطراف خارجية.

إن السياسات المحاسبية المستخدمة من قبل أرامكو السعودية في إعداد تقارير القطاعات داخلياً هي نفسها المبينة في إيضاح 2 حول القوائم المالية الموحدة. لا توجد فروقات عن القوائم المالية الموحدة للسنة المنتهية في 31 ديسمبر 2023 على أساس القطاعات أو على أساس قياس أرباح القطاع قبل الفوائد وضرائب الدخل والزكاة، باستثناء بعض التغيرات في أساس تسعير المعاملات بين القطاعات، اعتباراً من 1 أكتوبر 2024.

فيما يلي المعلومات حسب كل قطاع:

الموحدة	الاستيعادات	الأعمال العامة	التكرير والكيماويات والتسويق	التنقيب والإنتاج	
					2024
1,637,299	-	1,098	917,044	719,157	إيرادات خارجية
164,375	-	-	109,403	54,972	دخل آخر متعلق بالمبيعات
-	(404,271)	433	36,811	367,027	إيرادات بين القطاعات
(4,966)	-	(576)	(4,409)	19	حصة في نتائج مشاريع مشتركة وشركات زميلة
(103,209)	-	(4,850)	(49,609)	(48,750)	استهلاك وإطفاء
2,637	-	15	2,622	-	توزيعات أرباح ودخل آخر
772,296	4,077	(21,830)	(10,998)	801,047	أرباح (خسائر) قبل الفوائد وضرائب الدخل والزكاة
20,254					دخل تمويل
(10,540)					تكاليف تمويل
782,010					الدخل قبل ضرائب الدخل والزكاة
188,890	-	2,766	38,989	147,135	النفقات الرأسمالية - أساس نقدي
					2023
1,653,281	-	1,951	866,688	784,642	إيرادات خارجية
203,092	-	-	131,731	71,361	دخل آخر متعلق بالمبيعات
-	(391,175)	312	35,093	355,770	إيرادات بين القطاعات
(4,001)	-	(425)	(3,555)	(21)	حصة في نتائج مشاريع مشتركة وشركات زميلة
(97,040)	-	(5,691)	(42,352)	(48,997)	استهلاك وإطفاء
751	-	15	736	-	توزيعات أرباح ودخل آخر
865,037	(1,476)	(18,220)	21,184	863,549	أرباح (خسائر) قبل الفوائد وضرائب الدخل والزكاة
31,216					دخل تمويل
(8,186)					تكاليف تمويل
888,067					الدخل قبل ضرائب الدخل والزكاة
158,308	-	2,030	32,735	123,543	النفقات الرأسمالية - أساس نقدي

جميع المبالغ بملايين الريالات السعودية ما لم يذكر خلاف ذلك

4. القطاعات التشغيلية تنمة

فيما يلي المعلومات حسب التوزيع الجغرافي:

المجموع	خارج المملكة	داخل المملكة	
			2024
1,637,299	683,160	954,139	إيرادات خارجية
1,724,160	223,942	1,500,218	ممتلكات والآلات ومعدات وموجودات غير ملموسة واستثمارات في مشاريع مشتركة وشركات زميلة
			2023
1,653,281	641,349	1,011,932	إيرادات خارجية
1,618,745	186,780	1,431,965	ممتلكات والآلات ومعدات وموجودات غير ملموسة واستثمارات في مشاريع مشتركة وشركات زميلة

تستند الإيرادات من المبيعات للعملاء الخارجيين حسب المنطقة إلى موقع المنشأة التابعة لأرامكو السعودية، والتي قامت بعملية البيع. تشمل الإيرادات الناتجة من خارج المملكة على مبيعات قدرها 190,011 \$ ناشئة من الولايات المتحدة الأمريكية (2023: 194,072 \$).

تظهر الممتلكات والآلات والمعدات والموجودات غير الملموسة والاستثمارات في المشاريع المشتركة والشركات الزميلة حسب المنطقة بناءً على موقع الشركة التابعة لأرامكو السعودية التي تمتلك الموجودات.

5. الممتلكات والآلات والمعدات

المجموع	الإنشاءات تحت التنفيذ	المعلومات والمعدات المكتبية	المستودعات وصهاريج التخزين وخطوط الأنابيب	المصانع والآلات والمعدات	ممتلكات النفط والغاز	المباني	الأراضي وتحسينات الأراضي	التكلفة
2,252,225	305,724	20,935	109,506	979,354	693,089	91,438	52,179	1 يناير 2024
222,889	197,294	403	1,112	21,389	356	1,344	991	إضافات ¹
1,877	72	31	-	439	-	148	1,187	استحواذ (إيضاح 35(i))
-	(160,311)	1,792	7,640	83,220	61,072	5,426	1,161	إنشاءات مكتملة
(10,761)	(1,667)	(165)	(777)	(6,553)	-	(754)	(845)	فروقات تحويل عملات
(6,011)	105	(53)	64	(3,081)	(2,369)	(649)	(28)	تحويلات وتعديلات ²
5,433	5,433	-	-	-	-	-	-	تحويل موجودات تنقيب وتقييم
(8,488)	(47)	(495)	(381)	(6,827)	(178)	(325)	(235)	استبعاد وبيع موجودات
2,457,164	346,603	22,448	117,164	1,067,941	751,970	96,628	54,410	31 ديسمبر 2024
								الاستهلاك المتراكم
(867,508)	-	(13,377)	(48,597)	(474,771)	(266,274)	(43,341)	(21,148)	1 يناير 2024
(100,360)	-	(2,083)	(3,696)	(63,298)	(26,006)	(3,656)	(1,621)	محمل للسنة ²
4,997	-	122	376	4,027	-	441	31	فروقات تحويل عملات
(6,301)	-	68	(22)	(6,247)	(57)	177	(220)	تحويلات وتعديلات
6,326	-	468	239	5,234	113	242	30	استبعاد وبيع موجودات
(962,846)	-	(14,802)	(51,700)	(535,055)	(292,224)	(46,137)	(22,928)	31 ديسمبر 2024
1,494,318	346,603	7,646	65,464	532,886	459,746	50,491	31,482	صافي الممتلكات والآلات والمعدات في 31 ديسمبر 2024

إيضاحات حول القوائم المالية الموحدة تتمة

جميع المبالغ بملايين الريالات السعودية ما لم يذكر خلاف ذلك

5. الممتلكات والآلات والمعدات تتمة

المجموع	الإنشاءات تحت التنفيذ	التركيبات وتقنية المعلومات والمعدات المكتبية	المستودعات وصهاريج التخزين وخطوط الأنابيب	المصانع والآلات والمعدات	ممتلكات النفط والغاز	المباني	الأراضي وتحسينات الأراضي	التكلفة
2,099,959	262,903	20,755	95,610	937,307	641,029	91,617	50,738	1 يناير 2023
188,224	164,142	248	375	21,507	292	1,000	660	إضافات ¹
2,285	139	44	35	779	-	806	482	استحواذ (إيضاح 35 (أ))
-	(121,713)	802	14,232	47,290	55,216	2,815	1,358	إنشاءات مكتملة
912	85	8	(106)	813	-	171	(59)	فروقات تحويل عملات
(3,098)	(670)	84	316	398	(3,024)	(77)	(125)	تحويلات وتعديلات ²
1,858	1,858	-	-	-	-	-	-	تحويل موجودات تنقيب وتقييم
(27,313)	(741)	(415)	-	(21,758)	-	(4,087)	(312)	تحويل إلى موجودات معدة للبيع
(10,602)	(279)	(591)	(956)	(6,982)	(424)	(807)	(563)	استبعاد وبيع موجودات
2,252,225	305,724	20,935	109,506	979,354	693,089	91,438	52,179	31 ديسمبر 2023
(796,693)	-	(12,632)	(45,802)	(431,840)	(244,678)	(42,330)	(19,411)	الاستهلاك المتراكم
(94,680)	-	(1,681)	(3,377)	(61,840)	(21,810)	(4,038)	(1,934)	1 يناير 2023
(800)	-	(9)	44	(741)	-	(90)	(4)	محمل للسنة ²
(1,193)	-	(12)	(13)	(1,106)	(15)	10	(57)	فروقات تحويل عملات
18,666	-	393	-	15,773	-	2,436	64	تحويلات وتعديلات
7,192	-	564	551	4,983	229	671	194	تحويل إلى موجودات معدة للبيع
(867,508)	-	(13,377)	(48,597)	(474,771)	(266,274)	(43,341)	(21,148)	استبعاد وبيع موجودات
1,384,717	305,724	7,558	60,909	504,583	426,815	48,097	31,031	31 ديسمبر 2023

1. تتضمن الإضافات تكاليف فروض مرسلة خلال السنة المنتهية في 31 ديسمبر 2024، وقدرها 8,692 # (2023: 8,204 #)، والتي تم حسابها باستخدام متوسط معدل رسملة سنوي نسبته 5.36% (2023: 5.36%).

2. تم إثبات مصروف انخفاض في القيمة وقدره 10,370 # يتعلق بشكل أساسي بمصانع وآلات ومعدات بعض مرافق التكرير والكيماويات والتسويق المحلية والدولية خلال السنة (2023: 3,110 #). وقد أثبت الانخفاض في القيمة نتيجة لمراجعة توقعات التدفقات النقدية بسبب التغيرات في ظروف السوق والخطط التشغيلية، وتم حساب الانخفاض في القيمة على أساس القيمة القابلة للاسترداد البالغة 68,417 # (2023: 10,132 #)، والتي تحددت باستخدام عمليات حساب قيمة النافع الناتجة عن الاستخدام، وتراوح معدل الخصم قبل الضريبة المستخدم في عمليات الحساب من 8.3% إلى 10.2% (2023: 10.2%). إضافة إلى ذلك، تم قيد انخفاض قدره 1,070 # (2023: 907 #) يتعلق ببعض مرافق التكرير والكيماويات والتسويق، والتي تتضمن مرافق تحت الإنشاء بمبلغ 769 # (2023: 377 #).

تتضمن الممتلكات والآلات والمعدات موجودات قامت أرامكو السعودية بتأجيرها لأطراف أخرى كعقود إيجار تشغيلي بقيمة دفترية تبلغ 2,475 # (2023: 2,600 #).

بلغت الإضافات إلى موجودات حق الاستخدام خلال السنة المنتهية في 31 ديسمبر 2024 مبلغاً وقدره 20,989 # (2023: 18,083 #). وبلغ الاستحواذ على موجودات حق الاستخدام خلال السنة المنتهية في 31 ديسمبر 2024، مبلغاً وقدره 1,039 # (2023: 364 #). ويعرض الجدول التالي مصروف الاستهلاك وصافي القيمة الدفترية لموجودات حق الاستخدام حسب فئة الموجودات. كما يتضمن إيضاح 20 المعلومات حول مطلوبات عقود الإيجار وتكاليف التمويل المتعلقة بها.

صافي القيمة الدفترية في 31 ديسمبر 2023	مصروف الاستهلاك للسنة المنتهية في 31 ديسمبر 2023	صافي القيمة الدفترية في 31 ديسمبر 2024	مصروف الاستهلاك للسنة المنتهية في 31 ديسمبر 2024	
5,160	161	6,581	274	الأراضي وتحسينات الأراضي
3,210	510	3,506	533	المباني
-	11	-	11	ممتلكات النفط والغاز
52,196	12,116	55,785	6,299	المصانع والآلات والمعدات
2,250	338	2,633	514	المستودعات وصهاريج التخزين وخطوط الأنابيب
263	128	330	135	التركيبات وتقنية المعلومات والمعدات المكتبية
63,079	13,264	68,835	7,766	

جميع المبالغ بملايين الريالات السعودية ما لم يذكر خلاف ذلك

6. الموجودات غير الملموسة

المجموع	الأخرى ²	برامج الحاسب الآلي	الامتيازات / علاقات العملاء	الأسماء والعلامات التجارية	التنقيب والتقييم ¹	الشهرة	
							التكلفة
175,815	3,876	4,233	21,701	24,982	20,013	101,010	1 يناير 2024
9,580	640	291	-	-	8,649	-	إضافات
341	24	4	58	-	-	255	استحواذ (إيضاح 35(i))
(387)	48	(30)	(134)	(251)	-	(20)	فروقات تحويل عملات
(91)	(73)	2	-	-	-	(20)	تحويلات وتعديلات
(5,433)	-	-	-	-	(5,433)	-	تحويل موجودات تنقيب وتقييم
(3,351)	(107)	(919)	-	-	(2,325)	-	استبعاد موجودات ومبالغ مشطوبة
176,474	4,408	3,581	21,625	24,731	20,904	101,225	31 ديسمبر 2024
							الإطفاء المتراكم
(11,261)	(1,320)	(2,681)	(4,465)	(2,795)	-	-	1 يناير 2024
(2,080)	(445)	(307)	(1,146)	(182)	-	-	محمل للسنة
432	106	23	131	172	-	-	فروقات تحويل عملات
41	19	22	-	-	-	-	تحويلات وتعديلات
975	97	878	-	-	-	-	استبعاد موجودات ومبالغ مشطوبة
(11,893)	(1,543)	(2,065)	(5,480)	(2,805)	-	-	31 ديسمبر 2024
164,581	2,865	1,516	16,145	21,926	20,904	101,225	صافي الموجودات غير الملموسة في 31 ديسمبر 2024
							التكلفة
170,836	4,031	5,854	19,647	22,730	17,971	100,603	1 يناير 2023
7,112	113	81	-	-	6,918	-	إضافات
5,038	267	-	2,073	2,288	-	410	استحواذ (إيضاح 35(i))
25	34	11	(2)	(15)	-	(3)	فروقات تحويل عملات
(484)	(388)	(58)	(17)	(21)	-	-	تحويلات وتعديلات
(1,858)	-	-	-	-	(1,858)	-	تحويل موجودات تنقيب وتقييم
(167)	(167)	-	-	-	-	-	تحويل إلى موجودات معدة للبيع
(4,687)	(14)	(1,655)	-	-	(3,018)	-	استبعاد موجودات ومبالغ مشطوبة
175,815	3,876	4,233	21,701	24,982	20,013	101,010	31 ديسمبر 2023
							الإطفاء المتراكم
(11,508)	(1,521)	(4,066)	(3,362)	(2,559)	-	-	1 يناير 2023
(1,983)	(309)	(302)	(1,118)	(254)	-	-	محمل للسنة
(42)	(28)	(10)	(2)	(2)	-	-	فروقات تحويل عملات
459	380	42	17	20	-	-	تحويلات وتعديلات
146	146	-	-	-	-	-	تحويل إلى موجودات معدة للبيع
1,667	12	1,655	-	-	-	-	استبعاد موجودات ومبالغ مشطوبة
(11,261)	(1,320)	(2,681)	(4,465)	(2,795)	-	-	31 ديسمبر 2023
164,554	2,556	1,552	17,236	22,187	20,013	101,010	صافي الموجودات غير الملموسة في 31 ديسمبر 2023

1. بلغ النقد المستخدم في أنشطة التنقيب والتقييم في عام 2024 مبلغاً وقدره 6,227 مليون ريال (2023: 6,398 مليون ريال)، وبلغت النفقات الخاصة بأنشطة الاستثمار مبلغاً وقدره 8,649 مليون ريال (2023: 6,918 مليون ريال).

2. تتكون الموجودات غير الملموسة الأخرى، التي بلغ صافي قيمتها الدفترية 2,865 مليون ريال كما في 31 ديسمبر 2024 (2023: 2,556 مليون ريال)، من اتفاقيات العلاجية والشراء والتراخيص والتقنيات وحقوق الاستخدام وبراءات الاختراع والملكية الفكرية.

إيضاحات حول القوائم المالية الموحدة تتمه

جميع المبالغ بملايين الريالات السعودية ما لم يذكر خلاف ذلك

6. الموجودات غير الملموسة تتمه

أجرت أرامكو السعودية اختبارًا سنويًا بشأن الانخفاض في قيمة الشهرة البالغة 99,116 # في 31 ديسمبر 2024 و2023، والتي استُحوذ عليها كجزء من الاستحواذ على الشركة السعودية للصناعات الأساسية ("سابك") وتم تخصيصها لقطاع التكرير والكيماويات والتسويق. وتم تحديد القيمة القابلة للاسترداد لقطاع التكرير والكيماويات والتسويق بناءً على حسابات قيمة المنافع الناتجة عن استخدامه التي تتطلب استخدام افتراضات معينة. كما استخدمت عمليات الحساب توقعات التدفق النقدي لمدة 10 سنوات بناءً على الحطط المالية التي اعتمدها الإدارة. وتم خصم التدفقات النقدية وتجميعها بقيمة نهائية. ويعتمد تقدير الإدارة للتدفقات النقدية على الأداء السابق وتوقعات الإدارة للمستقبل. ويتضمن ذلك توقعات الإدارة للأسعار وهوامش الربح لعمليات التكرير والكيماويات والتسويق. يمثل معدل النمو البالغ نسبته 2.25% (2023: 2.25%) المستخدم في حساب القيمة النهائية توقعات التضخم على المدى الطويل. وبلغ معدل الخصم قبل الضريبة لعمليات حساب المنافع الناتجة عن الاستحواذ 11.0% (2023: 9.9%). ونتيجة للتحليل، لم تحدد الإدارة أي انخفاض في قيمة الشهرة المتعلقة بالاستحواذ على سابك.

أجرت أرامكو السعودية اختبارًا سنويًا للانخفاض في قيمة العلامة التجارية المكتسبة كجزء من الاستحواذ على سابك، والتي تم تحديدها لتكون ذات عمر إنتاجي غير محدد، بلغ 18,140 # في 31 ديسمبر 2024 و2023. وتم إجراء اختبار انخفاض في القيمة من خلال تجميع وحدات توليد النقد ذات الصلة. تم حساب التدفقات النقدية بنفس الطريقة المستخدمة في اختبار الانخفاض في قيمة الشهرة. وبلغ معدل الخصم قبل الضريبة لعمليات حساب المنافع الناتجة عن الاستخدام 10.1% (2023: 9.1%). ونتيجة للتحليل، لم تحدد الإدارة أي انخفاض في القيمة.

إن معدلات الخصم قبل الضريبة البالغة 11.8% و13.4% المستخدمة في عمليات حساب المنافع الناتجة عن الاستخدام للشهرة والعلامة التجارية، على التوالي، ستؤدي إلى أن تكون القيمة القابلة للاسترداد مساوية للقيم الدفترية المستخدمة في اختبارات الانخفاض في القيمة السنوية. إضافة إلى ذلك، تعتقد الإدارة أن الانخفاض بنسبة 1% في معدل النمو، أو النطاق المعقول للزيادة أو النقص في أي من الافتراضات الأخرى المستخدمة لتوقعات التدفقات النقدية، بشكل فردي، لن يغير نتيجة تحليل الانخفاض في قيمة الشهرة أو العلامة التجارية.

7. الاستثمارات في المشاريع المشتركة والشركات الزميلة

الشركة	نسبة الملكية 2023/2024	موقع العمل الرئيسي	طبيعة الأنشطة	القيمة الدفترية في 31 ديسمبر 2024	القيمة الدفترية في 31 ديسمبر 2023
المشاريع المشتركة					
شركة ينبع السعودية للبتروكيماويات ("ينبت") ¹	50%	المملكة العربية السعودية	بتروكيماويات	9,320	9,943
شركة الجبيل للبتروكيماويات ("كيميا") ¹	50%	المملكة العربية السعودية	بتروكيماويات	5,575	6,108
شركة سينوبك / سابك تيانجين للبتروكيماويات المحدودة ¹	50%	الصين	بتروكيماويات	4,658	5,481
الشركة الشرقية للبتروكيماويات ("شرق") ¹	50%	المملكة العربية السعودية	بتروكيماويات	4,364	4,758
شركة صدارة للكيماويات ("شركة صدارة") ^{3,2}	65%	المملكة العربية السعودية	بتروكيماويات	-	1,139
أخرى				7,712	6,811
				31,629	34,240
الشركات الزميلة					
كلارينت آيه جي (كلارينت) ^{4,1}	31.5%	سويسرا	كيماويات متخصصة	5,690	7,522
شركة معادن للفوسفات ¹	30%	المملكة العربية السعودية	مغذيات زراعية	3,550	3,277
شركة هواجين أرامكو للبتروكيماويات (هابكو)	30%	الصين	تكرير / بتروكيماويات	3,410	1,335
شركة هيونداي أويل بنك ليمتد ("هيونداي أويل بنك") ⁵	17%	كوريا الجنوبية	تكرير / تسويق / بتروكيماويات	3,385	3,560
شركة مرافق الكهرباء والمياه بالجبيل وينبع ("مرافق") ⁴	35%	المملكة العربية السعودية	مرافق عامة	3,019	3,008
الشركة الوطنية السعودية للنقل البحري ("البحري") ⁴	20%	المملكة العربية السعودية	خدمات إمداد عالمية	2,903	2,570
شركة زاغ للتكرير والبتروكيماويات ("بتروراغ") ^{4,3} (إيضاح 35(ب)(1))	37.5%	المملكة العربية السعودية	تكرير / بتروكيماويات	2,649	2,786
شركة معادن وعد الشمال للفوسفات ^{5,1}	15%	المملكة العربية السعودية	مغذيات زراعية	2,284	2,189
شركة فوجيان للتكرير والبتروكيماويات المحدودة ("فريب")	25%	الصين	تكرير / بتروكيماويات	1,139	1,640
المنيوم البحرين ش.م.ب ("المنيوم البحرين") ^{4,1} (إيضاح 34(ج))	20.6%	البحرين	ألمنيوم	-	3,134
أخرى				5,603	4,213
				33,632	35,234
				65,261	69,474

1. تمثل حصة الملكية مساهمة سابك، المملوكة بنسبة 70% لرامكو السعودية.
2. لا تمنح الاتفاقيات والمستندات التأسيسية السيطرة لأي من الشركاء، وبالتالي لا يؤهل المشروع المشترك كشركة تابعة ولم يتم توحيد.
3. قدمت أرامكو السعودية ضمانات كما هو مبين في إيضاح 33.
4. شركة مدرجة في سوق المال.
5. الاتفاقيات والوثائق التأسيسية تمنح أرامكو السعودية تأثيرًا جوهريًا على هذه المنشأة.

جميع المبالغ بملايين الريالات السعودية ما لم يذكر خلاف ذلك

7. الاستثمارات في المشاريع المشتركة والشركات الزميلة تنمة

تتألف مكونات التغير في بند الاستثمارات في المشاريع المشتركة والشركات الزميلة للسنتين المنتهيتين في 31 ديسمبر مما يلي:

الشركات الزميلة		المشاريع المشتركة		
2023	2024	2023	2024	
35,495	35,234	36,701	34,240	1 يناير
-	196	393	273	استحواذ (إيضاح 35)
(1,170)	(1,564)	(2,831)	(3,402)	حصة في نتائج مشاريع مشتركة وشركات زميلة
1,582	4,937	2,025	1,734	استثمار إضافي
-	(3,294)	-	-	تحويل لموجودات معدة للبيع (إيضاح 34 ج))
(1,621)	(1,163)	(1,924)	(2,002)	توزيعات
134	(68)	255	(140)	تغير في استبعاد أرباح مخزون
92	192	1,248	(54)	حصة في (الخسارة) الدخل الشامل الآخر
722	(838)	(1,627)	980	أخرى
35,234	33,632	34,240	31,629	31 ديسمبر

فيما يلي المعلومات المالية الملخصة (100%) للمشاريع المشتركة والشركات الزميلة والتسوية مع القيمة الدفترية لرصيد الاستثمارات في القوائم المالية الموحدة في 31 ديسمبر 2024:

قائمة المركز المالي الملخصة في 31 ديسمبر 2024

شركة صدارة ³	شركة معدن وعد الشمال للفوسفات	شركة معدن الشمال للفوسفات	شركة معدن الشمال للفوسفات	شركة معدن الشمال للفوسفات	شركة معدن الشمال للفوسفات	شركة معدن الشمال للفوسفات	شركة معدن الشمال للفوسفات	شركة معدن الشمال للفوسفات	شركة معدن الشمال للفوسفات	شركة معدن الشمال للفوسفات	شركة معدن الشمال للفوسفات	شركة معدن الشمال للفوسفات	شركة معدن الشمال للفوسفات	شركة معدن الشمال للفوسفات	شركة معدن الشمال للفوسفات
444	1,932	3,023	1,429	1,822	1,194	1,128	622	4,707	267	277	156	1,531	665		
6,794	5,654	3,169	9,640	2,423	2,347	16,358	848	3,673	4,181	2,356	3,564	8,096	3,444		
7,238	7,586	6,192	11,069	4,245	3,541	17,486	1,470	8,380	4,448	2,633	3,720	9,627	4,109		
44,144	6,355	23,105	49,167	22,364	19,408	37,770	15,286	11,874	9,254	8,899	9,428	16,748	4,407		
588	3,775	813	6,129	896	1,169	7,421	4	3,594	18	2,090	199	2,880	14		
4,495	2,992	3,039	15,607	2,164	1,683	11,060	763	2,082	2,314	1,645	1,315	3,324	1,655		
5,083	6,767	3,852	21,736	3,060	2,852	18,481	767	5,676	2,332	3,735	1,514	6,204	1,669		
48,014	2,619	13,311	28,697	8,963	11,996	20,064	4,964	1,006	2,430	2,382	1,322	10,424	1,214		
(1,715)	4,555	12,134	9,803	14,586	8,101	16,711	11,025	13,572	8,940	5,415	10,312	9,747	5,633		
%65	%25	%15	%37.5	%20	%35	%17	%30	%30	%50	%50	%50	%31.5	%50		
(1,115)	1,139	1,820	3,676	2,917	2,835	2,841	3,308	4,072	4,470	2,708	5,156	3,070	2,817		
1,115	-	464	(1,027)	(14)	184	544	102	(522)	(106)	1,950	419	2,620	6,503		
-	1,139	2,284	2,649	2,903	3,019	3,385	3,410	3,550	4,364	4,658	5,575	5,690	9,320		

1. المعلومات المقدمة لشركة كلارينت هي كما في 30 يونيو 2024.
2. المعلومات المقدمة لشركة هيونداي أويل بنك ومرافق هي كما في 30 سبتمبر 2024.
3. المعلومات الفصح عنها تعكس النتائج المقدرة.

إيضاحات حول القوائم المالية الموحدة تتمة

جميع المبالغ بملايين الريالات السعودية ما لم يذكر خلاف ذلك

7. الاستثمارات في المشاريع المشتركة والشركات الزميلة تتمة

قائمة الدخل الشامل الملخصة للسنة المنتهية في 31 ديسمبر 2024

شركة صدارة ³	شركة معادن وعد الشمال للفوسفات	شركة معادن وعد الشمال للفوسفات	بثرورايع ³	البحري	مرافق ²	هيونداي أويل بنك ²	هابكو	شركة معادن للفوسفات	شركة سينوبك / سابك تيانجين للبيروكيماويات	شرق	كيميا	كلارينتا ¹	ينبت	
11,586	21,564	7,400	39,349	9,482	5,175	64,676	-	7,817	8,179	10,272	8,281	8,590	5,749	إيرادات
2,901	523	1,112	3,192	1,670	926	1,932	-	916	1,540	676	805	494	601	استهلاك وإطفاء
38	88	156	21	-	52	372	3	205	6	-	8	75	37	دخل فوائد تقليدية
2,473	167	897	2,175	622	378	1,270	-	295	46	78	38	91	62	مصروف فوائد
67	90	104	(203)	115	41	(346)	114	155	8	-	159	203	167	مصروف (منافع) ضريبة دخل
(4,028)	(2,046)	1,052	(4,545)	2,386	294	(510)	342	2,131	(483)	(896)	913	730	929	صافي الدخل (الخسارة)
(53)	(78)	(12)	1	23	(33)	12	(145)	(6)	-	-	-	647	-	الدخل (الخسارة) الشامل الأخر
(4,081)	(2,124)	1,040	(4,544)	2,409	261	(498)	197	2,125	(483)	(896)	913	1,377	929	مجموع الدخل (الخسارة) الشامل
-	-	-	-	81	79	151	-	259	85	-	945	183	726	توزيعات أرباح مستلمة من مشاريع مشتركة / شركات زميلة

1. المعلومات المقدمة لشركة كلارينتا هي للسنة أشهر المنتهية في 30 يونيو 2024.
2. المعلومات المقدمة لشركة هيونداي أويل بنك ومرافق هي للسنة أشهر المنتهية في 30 سبتمبر 2024.
3. المعلومات المفصّل عنها تعكس النتائج المقدرة.

فيما يلي المعلومات المالية الملخصة (100%) للمشاريع المشتركة والشركات الزميلة الأخرى:

المشاريع المشتركة	الشركات الزميلة	صافي الخسارة
(262)	(40)	

جميع المبالغ بملايين الريالات السعودية ما لم يذكر خلاف ذلك

7. الاستثمارات في المشاريع المشتركة والشركات الزميلة تنمة

فيما يلي المعلومات المالية الملخصة (100%) للمشاريع المشتركة والشركات الزميلة والتسوية مع القيمة الدفترية لرصيد الاستثمارات في القوائم المالية الموحدة في 31 ديسمبر 2023:

قائمة المركز المالي الملخصة في 31 ديسمبر 2023

المنيووم البحرين	شركة صدارة ³	شركة معادن وعد الشمال للفوسفات فريب	شركة معادن وعد الشمال للفوسفات ³	بتروبرايغ ³	البحري	مرفاق	هيونداي أويل بنك ²	هابكو	شركة معادن للفوسفات	شركة سينوبك / سايبك تياجين للبتروكيماويات شرق	كيميا	كلارينتا	بنيت	
الموجودات المتداولة:														
589	1,018	1,725	1,191	1,372	2,913	1,187	1,106	572	1,817	480	1,576	502	1,189	831
نقد وما يماثله														
5,739	7,352	6,858	4,431	10,567	2,389	1,938	18,788	101	4,848	3,046	1,301	3,948	8,069	3,420
أخرى														
6,328	8,370	8,583	5,622	11,939	5,302	3,125	19,894	673	6,665	3,526	2,877	4,450	9,258	4,251
مجموع الموجودات المتداولة														
18,902	47,062	6,399	23,968	51,264	17,809	19,928	37,303	5,523	12,085	10,245	9,937	10,021	14,431	4,556
الموجودات غير المتداولة														
المطلوبات المتداولة:														
مطلوبات مالية (باستثناء نعم دائنة تجارية ومطلوبات أخرى)														
2,022	281	4,358	618	10,900	797	804	6,932	1	1,429	4	901	5	2,570	8
أخرى														
1,652	4,951	2,494	2,818	11,856	2,009	1,524	11,263	243	573	1,614	2,365	1,864	3,496	1,548
مجموع المطلوبات المتداولة														
3,877	47,820	1,568	14,572	29,896	7,663	12,522	20,943	1,991	4,551	2,583	3,050	1,355	6,992	1,191
المطلوبات غير المتداولة														
17,679	2,380	6,562	11,582	10,551	12,642	8,203	18,059	3,961	12,197	9,570	6,498	11,247	10,631	6,060
صافي الموجودات														
%20.6	%65	%25	%15	%37.5	%20	%35	%17	%30	%30	%50	%50	%50	%31.5	%50
نسبة ملكية أرامكو السعودية														
3,642	1,547	1,641	1,737	3,957	2,528	2,871	3,070	1,188	3,659	4,785	3,249	5,624	3,349	3,030
حصة أرامكو السعودية														
تعديلات القيمة العادلة وتعديلات أخرى على مستوى أرامكو السعودية														
(508)	(408)	(1)	452	(1,171)	42	137	490	147	(382)	(27)	2,232	484	4,173	6,913
3,134	1,139	1,640	2,189	2,786	2,570	3,008	3,560	1,335	3,277	4,758	5,481	6,108	7,522	9,943
رصيد الاستثمار في 31 ديسمبر														

1. المعلومات المقدمة لشركة كلارينتا هي كما في 30 يونيو 2023.

2. المعلومات المقدمة لشركة هيونداي أويل بنك هي كما في 30 سبتمبر 2023.

3. المعلومات الفصح عنها تعكس النتائج المقدرة.

إيضاحات حول القوائم المالية الموحدة تتمة

جميع المبالغ بملايين الريالات السعودية ما لم يذكر خلاف ذلك

7. الاستثمارات في المشاريع المشتركة والشركات الزميلة تتمة

قائمة الدخل الشامل الملخصة
للسنة المنتهية في 31 ديسمبر 2023

	شركة مينيموم البحرين	شركة صدارة	شركة معادن وعد الشمال للفوسفات	شركة معادن فريب	شركة مينيموم البحرين	شركة مينيموم البحرين	شركة مينيموم البحرين	شركة مينيموم البحرين	شركة مينيموم البحرين	شركة مينيموم البحرين	شركة مينيموم البحرين	شركة مينيموم البحرين	شركة مينيموم البحرين	شركة مينيموم البحرين	شركة مينيموم البحرين	شركة مينيموم البحرين
إيرادات	15,255	10,708	31,999	7,314	44,604	8,778	6,389	58,254	-	6,770	7,489	9,819	8,974	9,529	5,594	
استهلاك وإطفاء	1,323	3,124	858	1,081	3,221	1,406	1,228	1,851	-	1,142	1,391	695	792	501	558	
دخل فوائد تقليدية	-	66	73	162	27	-	87	365	3	135	1	60	13	54	27	
مصروف فوائد	615	2,426	167	996	2,217	622	478	1,326	-	265	44	108	61	188	65	
مصروف (منافع) ضريبة دخل	2	79	184	320	(100)	101	46	152	2	121	(31)	(224)	138	167	176	
صافي الدخل (الخسارة)	1,166	(3,777)	478	1,259	(4,693)	1,793	526	480	5	762	(599)	(747)	1,403	960	1,042	
(الخسارة) الدخل الشامل الآخر	-	(207)	-	-	(13)	(20)	17	(25)	85	-	(32)	-	(27)	-	(20)	
مجموع الدخل (الخسارة) الشامل	1,166	(3,984)	478	1,259	(4,706)	1,773	543	455	90	762	(631)	(747)	1,376	960	1,022	
توزيعات أرباح مستلمة من مشاريع مشتركة / شركات زميلة	288	-	-	56	-	49	193	275	-	450	182	-	1,009	182	597	

1. المعلومات المقدمة لشركة كلارينت هي للسنة أشهر المنتهية في 30 يونيو 2023.
2. المعلومات المقدمة لشركة هيونداي أويل بنك هي للسنة أشهر المنتهية في 30 سبتمبر 2023.
3. المعلومات المفصّل عنها تعكس النتائج المقدرة.

فيما يلي المعلومات المالية الملخصة (100%) للمشاريع المشتركة والشركات الزميلة الأخرى:

المشاريع المشتركة	الشركات الزميلة	صافي (الخسارة) الدخل
(407)	1,676	

فيما يلي حصة أرامكو السعودية من القيمة العادلة للشركات الزميلة المدرجة في 31 ديسمبر، وكذلك مع قيمتها الدفترية في هذين التاريخين:

	القيمة الدفترية		القيمة العادلة	
	2023	2024	2023	2024
بترورايغ	2,786	2,649	6,479	5,176
مرافق	3,008	3,019	5,670	4,795
كلارينت	7,522	5,690	5,786	4,378
البحري	2,570	2,903	3,257	3,861
ألمنيوم البحرين	3,134	-	3,335	-

8. ضرائب الدخل والزكاة

(أ) أسعار ضريبة الدخل في المملكة

تخضع الشركة لسعر ضريبة دخل بنسبة 20% على أنشطة التكرير والكيميائيات والتسويق وكذلك على أنشطة التنقيب وإنتاج الغاز الطبيعي غير المصاحب، بما في ذلك مكثفات الغاز، بالإضافة إلى تجميع ومعالجة وتجهيز وتجزئة ونقل الغاز الطبيعي المصاحب وغير المصاحب وسوائله ومكثفات الغاز والعناصر المصاحبة الأخرى. بينما تخضع كافة الأنشطة الأخرى لسعر ضريبة دخل بنسبة 50%. وفقاً لنظام ضريبة الدخل. أصبح سعر ضريبة الدخل البالغة نسبته 20% المطبق على أنشطة الشركة في مجال التكرير والكيميائيات والتسويق سارياً في 1 يناير 2020. وكان ذلك مشروطاً بأن تفصل الشركة أنشطتها في مجال التكرير والكيميائيات والتسويق تحت سيطرة شركة تابعة مملوكة بالكامل منفصلة أو أكثر قبل التاريخ المحدد في 31 ديسمبر 2024، وإلا فإن أنشطة الشركة في مجال التكرير والكيميائيات والتسويق ستخضع للضريبة بأثر رجعي بنسبة 50%. ويجري العمل على تمديد تاريخ الاستحقاق حتى 31 ديسمبر 2030، وتوقع الشركة أن تُمنح هذا التمديد وبالتالي، تستمر الشركة في تطبيق سعر ضريبة الدخل بنسبة 20% على أنشطة التكرير والكيميائيات والتسويق.

إضافة إلى ذلك، ووفقاً لنظام ضريبة الدخل، تُعفى الحصص المملوكة بشكل مباشر أو غير مباشر للأشخاص العاملين في إنتاج النفط والمواد الهيدروكربونية في شركات الأموال المقيمة المدرجة في تداول السعودية من تطبيق ضريبة دخل الشركات. ونتيجة لذلك، تخضع حصص الشركة في تلك الشركات للزكاة.

جميع المبالغ بملايين الريالات السعودية ما لم يذكر خلاف ذلك

8. ضرائب الدخل والزكاة تتمة

(أ) أسعار ضريبة الدخل في المملكة تتمة

فيما يلي تسوية مصروف الضريبة بالأسعار النظامية في المملكة مع مصروف الضريبة والزكاة الموحد:

2023	2024	
888,067	782,010	الدخل قبل ضرائب الدخل والزكاة
(2,674)	(2,517)	ناقصاً: دخل خاضع للزكاة
885,393	779,493	دخل خاضع لضريبة الدخل
428,966	378,075	ضرائب دخل بأسعار الضريبة النظامية في المملكة
		الأثر الضريبي لـ:
2,888	5,232	خسارة غير خاضعة لضريبة بأسعار نظامية وأخرى
431,854	383,307	مصروف ضريبة دخل
1,449	281	مصروف زكاة
433,303	383,588	مجموع مصروف ضريبة الدخل والزكاة

(ب) مصروف ضريبة الدخل والزكاة

2023	2024	
409,931	371,648	ضريبة دخل حالية - المملكة
5,066	3,414	ضريبة دخل حالية - دول أجنبية
19,638	11,232	ضريبة دخل مؤجلة - المملكة
(2,781)	(2,987)	ضريبة دخل مؤجلة - دول أجنبية
1,449	281	زكاة - المملكة
433,303	383,588	

دفعت أرامكو السعودية ضرائب أجنبية بمبلغ 3,193 # ومبلغ 7,519 # عن السنتين المنتهيتين في 31 ديسمبر 2024 و2023، على التوالي.

(ج) التزامات ضريبة الدخل والزكاة للحكومة

2023	2024	
104,978	82,539	1 يناير
411,380	371,929	محمل خلال الفترة
(200,189)	(176,523)	مدفوعات خلال الفترة من قبل الشركة (إيضاح 28)
(14,227)	(13,300)	مدفوعات خلال الفترة من قبل شركات تابعة وعمليات مشتركة
(214,032)	(188,642)	تسويات مبالغ مستحقة من الحكومة
(5,153)	(4,052)	تسويات أخرى
(218)	-	تحويل إلى مطلوبات مرتبطة بموجودات معدة للبيع
82,539	71,951	31 ديسمبر

إيضاحات حول القوائم المالية الموحدة تتمة

جميع المبالغ بملايين الريالات السعودية ما لم يذكر خلاف ذلك

8. ضرائب الدخل والزكاة تتمة

(د) ضريبة الدخل المؤجلة

2023	2024	
		موجودات ضريبة الدخل المؤجلة:
17,466	16,678	المملكة
172	141	الحكومة الفيدرالية والمحلية في الولايات المتحدة الأمريكية
2,922	3,840	دول أجنبية أخرى
20,560	20,659	
		مطلوبات ضريبة الدخل المؤجلة:
133,921	146,409	المملكة
4,995	4,326	الحكومة الفيدرالية والمحلية في الولايات المتحدة الأمريكية
3,533	2,634	دول أجنبية أخرى
142,449	153,369	
(121,889)	(132,710)	صافي مطلوبات ضريبة الدخل المؤجلة

فيما يلي إجمالي الحركة في صافي رصيد ضريبة الدخل المؤجلة:

2023	2024	
(104,218)	(121,889)	1 يناير
(16,857)	(8,245)	محمل على الدخل للفترة الحالية
(248)	(2,381)	محمل على احتياطات أخرى
(566)	(195)	تعديلات أخرى
(121,889)	(132,710)	31 ديسمبر

جميع المبالغ بملايين الريالات السعودية ما لم يذكر خلاف ذلك

8. ضرائب الدخل والزكاة تتمه

(د) ضريبة الدخل المؤجلة تتمه

فيما يلي حركة موجودات (مطلوبات) ضريبة الدخل المؤجلة للسنتين المنتهيتين في 31 ديسمبر:

المجموع	الاستثمارات في الأوراق المالية بالقيمة العادلة من خلال الدخل الشامل الآخر	الممتلكات والألات والمعدات والموجودات غير الملموسة	الخسائر المرحلة	المخصصات والأخرى	الأرباح غير الموزعة	الاستثمار في شركة تابعة	المنافع لما بعد انتهاء التوظيف	
								1 يناير 2023
18,093	-	(726)	8,137	7,729	-	-	2,953	موجودات ضريبة دخل مؤجلة
(122,311)	(348)	(125,785)	6,297	9,615	(1,290)	(4,626)	(6,174)	مطلوبات ضريبة دخل مؤجلة
(104,218)	(348)	(126,511)	14,434	17,344	(1,290)	(4,626)	(3,221)	
								مثبتة خلال السنة
(16,857)	-	(15,612)	(68)	(998)	(45)	538	(672)	(محمل على) مضاف إلى الدخل للفترة الحالية
(248)	257	-	-	-	-	-	(505)	(محمل على) مضاف إلى احتياطات أخرى
(566)	-	-	-	(566)	-	-	-	تعديلات أخرى
(17,671)	257	(15,612)	(68)	(1,564)	(45)	538	(1,177)	
								31 ديسمبر 2023
20,560	2	(718)	6,943	11,604	-	-	2,729	موجودات ضريبة دخل مؤجلة
(142,449)	(93)	(141,405)	7,423	4,176	(1,335)	(4,088)	(7,127)	مطلوبات ضريبة دخل مؤجلة
(121,889)	(91)	(142,123)	14,366	15,780	(1,335)	(4,088)	(4,398)	
								مثبتة خلال السنة
(8,245)	(63)	(11,811)	1,163	1,187	176	96	1,007	مضاف إلى (محمل على) الدخل للفترة الحالية
(2,381)	117	-	-	-	-	-	(2,498)	(محمل على) مضاف إلى احتياطات أخرى
(195)	-	-	-	(195)	-	-	-	تعديلات أخرى
(10,821)	54	(11,811)	1,163	992	176	96	(1,491)	
								31 ديسمبر 2024
20,659	-	(672)	5,051	13,780	-	-	2,500	موجودات ضريبة دخل مؤجلة
(153,369)	(37)	(153,262)	10,478	2,992	(1,159)	(3,992)	(8,389)	مطلوبات ضريبة دخل مؤجلة
(132,710)	(37)	(153,934)	15,529	16,772	(1,159)	(3,992)	(5,889)	

1. تتضمن المبالغ المضافة إلى (المحملة على) الفترة الحالية صافي الأثر البالغ 1,625 # (2023: 3,112 #) المثبت بخصوص حركة القيمة العادلة غير المحققة على الاتفاقيات طويلة الأجل لمعاملات خطوط الأنابيب (إيضاح 19).

لم يتم إثبات مطلوبات ضريبة دخل مؤجلة بشأن الأرباح غير الموزعة لبعض الشركات التابعة على اعتبار إعادة استثمارها بصورة دائمة في أعمالها الخاصة. وتخضع هذه الأرباح للضرائب عند توزيعها فقط. لم تكن هناك أرباح جوهريّة متراكمة خاضعة للضريبة غير موزعة أو مطلوبات ضريبة دخل مؤجلة غير مثبتة لهذه الشركات التابعة في 31 ديسمبر 2024 و2023. وكذلك لم يتم إثبات موجودات ضريبة الدخل المؤجلة المرتبطة إلى حد كبير بالخسائر الضريبية المتراكمة غير المستخدمة لبعض الشركات التابعة ذات الفترات المرخلة من عام 2025 إلى أجل غير محدد. وهذه الخسائر متاحة للمقاصة مقابل الأرباح المستقبلية الخاضعة للضريبة للشركات التابعة التي نشأت فيها الخسائر. بلغت الخسائر الضريبية المتراكمة غير المستخدمة والبنود الأخرى 68,705 # و52,622 # في 31 ديسمبر 2024 و2023، على التوالي، وبلغت موجودات ضريبة الدخل المؤجلة غير المثبتة 17,113 # و13,019 # في 31 ديسمبر 2024 و2023، على التوالي.

(هـ) الربوط الزكوية وريوط ضريبة الدخل

تخضع الشركة وغالبية الشركات المنتسبة لها لمراجعة وفحص ضريبي في البلدان التي تعمل فيها. وتم إبلاغ الشركة وشركاتها المنتسبة المحلية المملوكة بالكامل في يونيو 2020 بأن إقرارات ضريبة الدخل السعودية لكافة السنوات حتى وبما فيها السنة المنتهية في 31 ديسمبر 2019 قد تم قبولها كما هي.

أما الشركات المنتسبة المحلية والعالمية الأخرى للشركة، فلم يتم إكمال فحص الإقرارات الزكوية والضريبية لبعض السنوات السابقة كما في 31 ديسمبر 2024، ومع ذلك، فإن الشركة ليست على علم بأي مطالبات جوهريّة. وبالتالي، لم يتم قيد مخصص جوهري لأي مطلوبات ضريبة دخل أو زكاة إضافية في القوائم المالية الموحدة.

إيضاحات حول القوائم المالية الموحدة تتمة

جميع المبالغ بملايين الريالات السعودية ما لم يذكر خلاف ذلك

8. ضرائب الدخل والزكاة تتمة

(و) الإصلاح الضريبي الدولي - القواعد النموذجية للركيزة الثانية

في مايو 2023، أصدر مجلس معايير المحاسبة الدولية تعديلاً على معيار المحاسبة الدولي رقم 12 (ضرائب الدخل)، فيما يتعلق بالإصلاح الضريبي الدولي - القواعد النموذجية للركيزة الثانية. ينطبق هذا التعديل على ضرائب الدخل الناشئة عن قوانين الضرائب التي قد تم سنّها أو التي أصبحت في حكم المسنونة لتنفيذ القواعد النموذجية للركيزة الثانية التي نشرتها منظمة التعاون والتنمية الاقتصادية، بما في ذلك قانون الضرائب الذي ينفذ الحد الأدنى المحلي المؤهل للضرائب الإضافية الموضحة في تلك القواعد. ويتطلب التعديل من المنشآت تقديم إفصاحات إضافية في قوائمها المالية السنوية تتعلق بموقفها الحالي من ضرائب الدخل من الركيزة الثانية. إضافة إلى ذلك، ووفقاً لما يقتضيه التعديل، تواصل أرامكو السعودية تطبيق الاستثناء المؤقت الإلزامي لإثبات والإفصاح عن المعلومات الخاصة بموجودات ومطلوبات الضريبة المؤجلة المتعلقة بضرائب الدخل من الركيزة الثانية. أجرت أرامكو السعودية تقييماً لتعرضها لضرائب الدخل الخاصة بالركيزة الثانية في البلدان التي تعمل فيها وحيث تم سن تشريعات الركيزة الثانية أو أصبحت في حكم المسنونة كما في تاريخ التقرير، وتسري للفترات السنوية التي تبدأ في 1 يناير 2024 أو بعده. تفرض التشريعات التزاماً ضريبياً إضافياً لأي فرق بين سعر الضريبة الفعلي للركيزة الثانية لكل دولة وسعر الحد الأدنى البالغ 15%. واستناداً إلى التقييم، فإن أرامكو السعودية غير معرضة بشكل جوهري لضرائب إضافية من الركيزة الثانية.

9. الموجودات والذمم المدينة الأخرى

2023	2024	
		غير متداولة:
12,427	13,199	قروض تملك بيوت (إيضاح 9(أ))
9,066	7,285	قروض ودفعات مقدمة
9,866	6,839	قروض لمشاريع مشتركة وشركات زميلة (إيضاح 29(ب))
5,833	5,596	دفعة مقدمة تتعلق باتفاقية بيع طويلة الأجل (إيضاح 35(ج)(2))
4,299	4,259	موجودات مشتقة (إيضاح 3)
1,151	2,554	ذمم مدينة من جهات حكومية وشبه حكومية وجهات أخرى تمتلكها الحكومة أو تسيطر عليها (إيضاح 29(ب))
692	1,224	بناء بيوت التملك
389	364	ذمم عقود إيجار مدينة من شركات زميلة (إيضاح 29(ب))
4,542	5,524	أخرى
48,265	46,844	
		متداولة:
9,043	13,428	ذمم مدينة تتعلق بموظفين وأخرى
8,286	8,472	ضرائب مستحقة القبض
4,840	5,716	مصروفات مدفوعة مقدماً
-	3,080	ذمم مدينة من جهات حكومية وشبه حكومية وجهات أخرى تمتلكها الحكومة أو تسيطر عليها (إيضاح 29(ب))
4,219	2,643	موجودات مشتقة (إيضاح 3)
1,318	2,507	قروض تملك بيوت (إيضاح 9(أ))
1,249	1,658	استثمارات في أوراق مالية (إيضاح 10)
5	516	ذمم مدينة من مشاريع مشتركة وشركات زميلة (إيضاح 29(ب))
2,211	-	فوائد مستحقة القبض
2,576	4,368	أخرى
33,747	42,388	

(أ) قروض تملك البيوت

تؤمّن برامج تملك البيوت للموظفين السعوديين المؤهلين قروضاً مدعومة بدون عمولة. ويتم تحصيلها كخصم من رواتبهم وتظهر بعد خصم الإعانة الخاصة بها. ويتم التنازل عن الرصيد غير المسدد عند وفاة الموظف أو إصابته بعجز دائم أو إنهاء خدماته بموجب برنامج إنهاء التوظيف بسبب الحالات المرضية المزمنة. وفيما يلي تحليل رصيد قروض تملك البيوت:

2023	2024	
19,066	21,366	إجمالي المبالغ المدينة
		ناقضاً:
(4,604)	(4,911)	خصم
(555)	(629)	مخصص قروض تملك بيوت مشكوك في تحصيلها
(162)	(120)	إعانات
13,745	15,706	صافي المبالغ المدينة
(1,318)	(2,507)	متداولة
12,427	13,199	غير متداولة

جميع المبالغ بملايين الريالات السعودية ما لم يذكر خلاف ذلك

10. الاستثمارات في الأوراق المالية

القيمة الدفترية في 31 ديسمبر 2023	القيمة الدفترية في 31 ديسمبر 2024	نسبة الملكية 2023/2024	
			استثمارات في أسهم حقوق ملكية
			أسهم حقوق ملكية بالقيمة العادلة من خلال الدخل الشامل الآخر:
			أوراق مالية مدرجة:
5,480	4,878	%6.9	الشركة السعودية للكهرباء
5,536	4,707	%10.0	شركة رونغشونغ للبتروكيمائيات المحدودة ("رونغشونغ للبتروكيمائيات") (إيضاح 35(ج)(2))
2,360	2,858	%7.8 / %8.3	شركة ايدميتسو كوسان المحدودة ("ايدميتسو")
			أوراق مالية غير مدرجة:
-	2,539	%10.0 / لا شيء	شركة هورس باورترين المحدودة ("هورس") (إيضاح 35(ج)(1))
769	1,013	%15.0	الشركة العربية لأنابيب البترول ("سوميد")
626	398	%7.1	شركة التصنيع وخدمات الطاقة ("طاقة")
165	158	%8.9	شركة ديهان لأنابيب النفط
619	632		أخرى
			أسهم حقوق ملكية بالقيمة العادلة من خلال الربح أو الخسارة:
548	622		أوراق مالية مدرجة
9,536	11,675		أوراق مالية غير مدرجة
25,639	29,480		
			استثمارات في سندات دين
			سندات دين بالقيمة العادلة من خلال الدخل الشامل الآخر:
75	71		أوراق مالية مدرجة
			أوراق مالية غير مدرجة:
7,073	8,588		سندات دين بالدولار الأمريكي بأسعار فائدة ثابتة تتراوح ما بين 0.3% إلى 11.5% (2023: 0.3% إلى 10.8%) وبتواريخ استحقاق ما بين عامي 2025 و2069 (2023: 2024 و2072)
806	1,337		سندات دين بالدولار الأمريكي بأسعار فائدة متغيرة وبتواريخ استحقاق تتراوح ما بين عامي 2025 و2074 (2023: 2024 و2073)
1,005	375		صناديق استثمار وتحوط
			سندات دين بالقيمة العادلة من خلال الربح أو الخسارة:
176	569		أوراق مالية غير مدرجة
			سندات دين بالتكلفة المطفأة:
			أوراق مالية غير مدرجة:
188	188		سندات دين بأسعار فائدة ثابتة تتراوح ما بين 2.5% إلى 5.1% (2023: 2.5% إلى 5.1%) وبتواريخ استحقاق ما بين عامي 2025 و2043 (2023: 2024 و2043)
261	256		سندات دين بأسعار فائدة متغيرة وبتواريخ استحقاق تتراوح ما بين عامي 2025 و2028 (2023: 2024 و2028)
9,584	11,384		
35,223	40,864		مجموع الاستثمارات في الأوراق المالية
(1,249)	(1,658)		متداولة (إيضاح 9)
33,974	39,206		غير متداولة

إيضاحات حول القوائم المالية الموحدة تتمة

جميع المبالغ بملايين الريالات السعودية ما لم يذكر خلاف ذلك

10. الاستثمارات في الأوراق المالية تتمة

إن الاستثمارات في حقوق الملكية المصنفة بالقيمة العادلة من خلال الدخل الشامل الآخر غير محتفظ بها للمتاجرة، ولكن بدلاً من ذلك، يتم الاحتفاظ بها لأغراض إستراتيجية متوسطة إلى طويلة الأجل. وبناءً على ذلك، فقد اختارت الإدارة تصنيف هذه الاستثمارات في حقوق الملكية بالقيمة العادلة من خلال الدخل الشامل الآخر لأن إثبات التقلبات قصيرة الأجل في القيمة العادلة لهذه الاستثمارات في صافي الدخل لن يتماشى مع إستراتيجية أرامكو السعودية الخاصة بحفظ هذه الاستثمارات لأغراض طويلة الأجل وتحقيق أداؤها المحتمل على المدى الطويل.

تُحدد القيمة العادلة لشركة سوميد على أساس التدفقات النقدية المتوقعة المخصومة باستخدام معدل يعتمد على أسعار الفائدة في السوق وعلاوة المخاطر الخاصة بالأوراق المالية غير المدرجة والتي كانت بنسبة 13.3% ونسبة 18.1% في 31 ديسمبر 2024 و2023، على التوالي. أما بالنسبة للقيمة العادلة لشركة طاقة فيتم تحديدها على أساس عامل نمو الأرباح لأسهم حقوق الملكية غير المدرجة باستخدام معلومات السوق لشركات مماثلة. كما تُحدد القيمة العادلة لشركة ديهان لأنابيب النفط باستخدام تحليل التدفقات النقدية المخصومة بناءً على العوائد المعدلة حسب المخاطر. وتقارب القيمة العادلة لشركة هورس سعر الشراء المدفوع عند إتمام المعاملة في 2 ديسمبر 2024.

تُحدد القيمة العادلة للأسهم وسندات الدين غير المدرجة الأخرى بناءً على أساليب التقييم، بما في ذلك التدفقات النقدية المخصومة، باستخدام المدخلات القابلة للعرض وغير القابلة للعرض المصنفة ضمن المستوى 2 والمستوى 3، على التوالي، من التسلسل الهرمي للقيمة العادلة.

إن أقصى تعرض لمخاطر الائتمان في تاريخ إعداد التقرير المالي هو القيمة العادلة للاستثمارات في سندات الدين. وللمحد من مخاطر الائتمان، تتطلب سياسة أرامكو السعودية للاستثمار أن تكون هذه الأوراق المالية متنوعة. ويتراوح التصنيف الائتماني لسندات الدين المحتفظ بها في 31 ديسمبر 2024 من AAA إلى BB (2023: AAA إلى BB) كما تم تحديده من قبل وكالات التصنيف الائتماني المعترف بها عالميًا.

كانت حركة الاستثمارات في الأوراق المالية كما يلي:

2023	2024	
27,663	35,223	1 يناير
8,596	6,563	صافي إضافات
(1,061)	(893)	صافي خسائر غير محققة عن القيمة العادلة
25	(29)	صافي (خسائر) مكاسب غير محققة عن عملات أجنبية
35,223	40,864	31 ديسمبر
(1,249)	(1,658)	متداولة (إيضاح 9)
33,974	39,206	غير متداولة

يتضمن صافي الإضافات معاملات لم تُسوّى وقدرها (242) مليون ريال في 31 ديسمبر 2024 (2023: (86) مليون ريال).

11. المخزون

2023	2024	
70,512	66,124	نפט خام ومنتجات مكررة وكيميائيات
14,157	15,339	صافي مواد ولوازم
1,282	2,265	سوائل الغاز الطبيعي وأخرى
85,951	83,728	

خلال عام 2024، تم إثبات تخفيض لصافي القيمة القابلة للتحقق بمبلغ 984 مليون ريال (2023: 914 مليون ريال) في قائمة الدخل الموحدة لجزء من مخزون المواد الهيدروكربونية والكيميائية التي اشترتها بعض الشركات المنتسبة من أطراف خارجية.

تظهر القيمة الدفترية للمواد واللوازم بعد خصم مخصص للتقدم والمواد الفائضة، وفيما يلي حركة المخصص:

2023	2024	
3,214	3,132	الرصيد في 1 يناير
(82)	(242)	صافي الحركة في المخصص
3,132	2,890	الرصيد في 31 ديسمبر

جميع المبالغ بملايين الريالات السعودية ما لم يذكر خلاف ذلك

12. الذمم المدينة التجارية

إنَّ الذمم المدينة التجارية الناشئة عن مبيعات التصدير والمبيعات المحلية قائمة بصورة أساسية بالدولار الأمريكي والريال السعودي، على التوالي. وفيما يلي بنود الذمم المدينة التجارية:

2023	2024	
153,883	153,198	ناشئة عن مبيعات تصدير ومبيعات محلية بأسعار عالمية
10,287	14,930	ناشئة عن مبيعات محلية بأسعار محددة من قبل الحكومة
164,170	168,128	
(251)	(244)	
163,919	167,884	ناقصاً: مخصص خسارة

تقاس الذمم المدينة التجارية المتعلقة ببعض عقود ذات ترتيبات أسعار مبدئية بالقيمة العادلة. وتم احتساب القيمة العادلة باستخدام المنحنيات الآجلة والأسعار المستقبلية. كما تصنف هذه الذمم المدينة التجارية ضمن المستوى 3 في التسلسل الهرمي للقيمة العادلة (إيضاح 3(د)) بسبب إدراج مدخلات غير قابلة للرصد، بما في ذلك مخاطر انتمان الطرف المقابل عند احتساب القيمة العادلة.

كما هو مبين في إيضاح 2(ن)، قدمت الحكومة، من خلال وزارة المالية، ضمانات للشركة في حال كانت بعض الجهات الحكومية وشبه الحكومية والجهات الأخرى التي تمتلكها الحكومة أو تسيطر عليها غير قادرة على الدفع خلال الفترات المتفق عليها مع الشركة.

كانت الحركة في مخصص الذمم المدينة التجارية المتعلقة بذمم المبيعات مستحقة السداد كما يلي:

2023	2024	
281	251	1 يناير
(30)	(7)	صافي الحركة في المخصص
251	244	31 ديسمبر

13. المبالغ المستحقة من الحكومة

2023	2024	
50,274	35,844	دخل آخر متعلق بالمبيعات (إيضاح 2(ذ))
(1,156)	1,864	ضمان حكومي (إيضاح 2(ن))
260	566	أخرى
49,378	38,274	إيضاح 29(ب)

14. الاستثمارات قصيرة الأجل

2023	2024	
123,851	4,256	ودائع لأجل بالدولار الأمريكي
10,009	761	ودائع مرابحة لأجل بالدولار الأمريكي (غير تقليدية)
9,188	1,005	ودائع لأجل بالريال السعودي
21,648	-	اتفاقيات إعادة شراء بالريال السعودي (غير تقليدية)
19,583	7,110	ودائع مرابحة لأجل بالريال السعودي (غير تقليدية)
64	54	ودائع لأجل بالوون الكوري الجنوبي
184,343	13,186	

إيضاحات حول القوائم المالية الموحدة تتمة

جميع المبالغ بملايين الريالات السعودية ما لم يذكر خلاف ذلك

15. النقد وما يماثله

2023	2024	
67,348	64,132	نقد لدى البنوك وفي الصندوق
87,783	97,326	ودائع لأجل بالدولار الأمريكي
25,661	24,161	ودائع مرابحة لأجل بالدولار الأمريكي (غير تقليدية)
1,545	5,209	ودائع لأجل بالريال السعودي
1,808	-	اتفاقيات إعادة شراء بالريال السعودي (غير تقليدية)
11,588	25,350	ودائع مرابحة لأجل بالريال السعودي (غير تقليدية)
3,240	464	ودائع لأجل بالوون الكوري الجنوبي
198,973	216,642	

16. أسهم الخزينة

تُستخدم أسهم الخزينة التي تحتفظ بها الشركة لأغراض إصدارها لموظفي الشركة عند منح أو شراء الأسهم بموجب خطط أسهم الموظفين، بما في ذلك تلك التي قد تتبناها الشركة في المستقبل. وكانت الحركة في عدد أسهم الخزينة (بالملايين) للسنتين المنتهيتين في 31 ديسمبر 2024 و2023 على النحو التالي:

2023	2024	
76.6	51.3	1 يناير
-	137.6	استحوذ على أسهم خزينة (إيضاح 1)
6.1	-	أسهم مجانية أصدرتها الشركة (إيضاح 36)
(31.4)	(43.6)	أسهم مصدرة للموظفين (إيضاح 17)
51.3	145.3	31 ديسمبر

17. التعويض على أساس السهم

يتعلق التعويض على أساس السهم بمنح أو إصدار الأسهم العادية الممنوحة لموظفي الشركة المؤهلين بموجب شروط الخطة المعنية. وبشكل عام، تُسوى المنح بحقوق ملكية، ولكن في ظروف محدودة قد تُسوى المنح نقداً. وأثبتت الشركة مصروفات التعويض على أساس السهم التالية في قائمة الدخل الموحدة، كمصروفات منافع موظفين، للسنتين المنتهيتين في 31 ديسمبر 2024 و2023:

المجموع	تسوى نقداً	تسوى بحقوق الملكية	
593	11	582	2024
			مصروف تعويض على أساس السهم
482	10	472	2023
			مصروف تعويض على أساس السهم

في 31 ديسمبر 2024، بلغ مجموع القيمة الدفترية للمطلوبات المتعلقة بعناصر التسوية النقدية ومكافئ توزيعات الأرباح للمكافآت المعنية 30 مليون ريال (2023: 16 مليون ريال)، وكانت القيمة الحقيقية لهذه المطلوبات، التي تم منحها خلال السنة، 31 مليون ريال (2023: 17 مليون ريال).

تتعلق المكافآت الممنوحة أو الأسهم المصدرة خلال السنة بخطة الحوافز طويلة الأجل للمديرين التنفيذيين وخطة الحوافز طويلة الأجل للإدارة، وخطة الحوافز طويلة الأجل لبعض الموظفين المؤهلين الآخرين، وخطة شراء الأسهم للموظفين.

جميع المبالغ بملايين الريالات السعودية ما لم يذكر خلاف ذلك

17. التعويض على أساس السهم تتم

تم منح المكافآت لكافة الحطط بدون مقابل، باستثناء خطة شراء الأسهم للموظفين، والتي تم بموجبها إصدار الأسهم بخصم 20% من القيمة العادلة السوقية للأسهم في كل تاريخ شراء. وتم تحديد القيم العادلة للمكافآت الممنوحة بالرجوع إلى القيم السوقية للأسهم العادية للشركة في تواريخ المنح للمكافآت التي تُسوى بحقوق الملكية وفي تاريخ قائمة المركز المالي الموحدة للمكافآت التي تُسوى نقدًا. وتم تقدير القيم العادلة للمكافآت الخاضعة لمقاييس الأداء السوقي باستخدام طريقة تقييم مناسبة، حيثما أمكن.

عدد الأسهم الممنوحة للقيمة العادلة للسهم (بالملايين)	المتوسط المرجح للقيمة العادلة للسهم (ريال سعودي)	
34	29.19	2024
2	30.75	خطة شراء الأسهم للموظفين
4	30.75	خطة الحوافز طويلة الأجل للمديرين التنفيذيين
4	31.15	خطة الحوافز طويلة الأجل للإدارة
		خطة الحوافز طويلة الأجل لبعض الموظفين المؤهلين الآخرين
		2023
25	33.17	خطة شراء الأسهم للموظفين
2	31.55	خطة الحوافز طويلة الأجل للمديرين التنفيذيين
2	31.55	خطة الحوافز طويلة الأجل للإدارة
2	31.55	خطة الحوافز طويلة الأجل لبعض الموظفين المؤهلين الآخرين

بلغ عدد المكافآت التي تمت تسويتها على شكل أسهم خلال السنة فيما يتعلق بخطط أسهم الموظفين 43.6 مليون سهم (2023: 31.4 مليون سهم).

يحق للمشاركين في الحطط (بخلاف خطة شراء الأسهم للموظفين) الحصول على مكافئ توزيعات الأرباح، إذا تم دفع توزيعات الأرباح للمساهمين العاديين، خلال فترة الاستحقاق. وسيتم دفع مكافئ توزيعات الأرباح هذا نقدًا عند استحقاق المكافآت. وعليه، لم يتم إجراء أي تعديل على توزيعات الأرباح المتوقعة خلال فترة الاستحقاق عند تحديد القيمة العادلة للمكافآت. لا يحق للمشاركين في جميع الحطط الحصول على توزيعات أرباح إلا بعد إصدار الأسهم للمشاركين بصفتهم مالكي أسهم مسجلين.

يعتمد استحقاق خطة الحوافز طويلة الأجل للمديرين التنفيذيين على تحقيق (أ) مقاييس أداء سوقية وغير سوقية محددة على مدى فترة أداء مدتها ثلاث سنوات، و(ب) الخدمة المطلوبة، باستثناء بعض المستقلين المؤهلين. وعند الاستحقاق، يتعين على المشاركين الحصول على 50% من المكافآت الممنوحة لمدة عامين إضافيين، باستثناء بعض المستقلين المؤهلين. كما ستتم تسوية المكافآت مع المشاركين على شكل أسهم عند الاستحقاق.

يعتمد استحقاق خطة الحوافز طويلة الأجل للإدارة على تحقيق المشاركين (أ) أهداف أداء فردية محددة خلال فترة أداء مدتها عام واحد، و(ب) الخدمة المطلوبة، باستثناء بعض المستقلين المؤهلين. وتخضع المكافآت لاستحقاق متدرج. حيث ستستحق نسبة 25% من المكافآت بعد نهاية فترة الأداء، بينما ستستحق نسبة 75% المتبقية من المكافآت على أقساط متساوية على مدى ثلاث سنوات من ذلك التاريخ، بشرط أن يستمر المشاركون في استيفاء شروط الخدمة المطلوبة. وستتم تسوية المكافآت مع المشاركين على شكل أسهم عند الاستحقاق، باستثناء بعض المشاركين المؤهلين الذين سيحصلون على التسوية نقدًا.

يعتمد استحقاق خطة الحوافز طويلة الأجل لبعض الموظفين المؤهلين الآخرين فقط على أداء المشاركين للخدمة المطلوبة، باستثناء بعض المستقلين المؤهلين. وتخضع المكافآت لاستحقاق متدرج. حيث ستستحق نسبة 25% من المكافآت على الفور، بينما ستستحق نسبة 75% المتبقية من المكافآت على أقساط متساوية على مدى ثلاث سنوات، بشرط أن يستمر المشاركون في استيفاء شروط الخدمة المطلوبة. وستتم تسوية المكافآت مع المشاركين على شكل أسهم عند الاستحقاق، باستثناء بعض المشاركين المؤهلين الذين سيحصلون على التسوية نقدًا.

يجب الاحتفاظ بالأسهم المصدرة بموجب خطة شراء الأسهم للموظفين حتى عام واحد من تاريخ الإصدار أو في وقت إنهاء التوظيف، أيهما أقرب.

إيضاحات حول القوائم المالية الموحدة تتمة

جميع المبالغ بملايين الريالات السعودية ما لم يذكر خلاف ذلك

18. الاحتياطيات الأخرى

المجموع	الحصة في الدخل (الخسارة) الشامل الأخر للمشاريع المشتركة والشركات الزميلة		احتياطي التعويض على أساس السهم والاحتياطيات الأخرى		الاستثمارات في الأوراق المالية بالبقيمة العادلة من خلال الدخل الشامل الأخر		فروقات تحويل العملات	
	تحويلات التدفقات النقدية والأخرى	مكاسب (خسائر) تحويل العملات الأجنبية	تحويلات التدفقات النقدية والأخرى	تحويلات التدفقات النقدية والأخرى	المنافع لما بعد انتهاء التوظيف	المنافع لما بعد انتهاء التوظيف		
3,279	4	195	1,034	298	-	5,155	(3,407)	1 يناير 2023
(1,559)	(157)	1,407	(1,044)	472	-	(1,408)	(829)	تغير للفترة الحالية
570	90	-	-	-	480	-	-	مكاسب إعادة قياس
(595)	(90)	-	-	(439)	(66)	-	-	تحويل إلى أرباح مبقاة
(248)	-	-	-	-	(505)	257	-	أثر ضريبي
67	-	(430)	35	-	91	(25)	396	ناقصاً: مبالغ تتعلق بحصص غير مسيطرة
1,514	(153)	1,172	25	331	-	3,979	(3,840)	31 ديسمبر 2023
(6,261)	286	(148)	(658)	785	-	(977)	(5,549)	تغير للفترة الحالية
5,541	(95)	-	-	-	5,636	-	-	مكاسب (خسائر) إعادة قياس
(3,379)	95	-	-	(459)	(3,015)	-	-	تحويل إلى أرباح مبقاة
(2,381)	-	-	-	-	(2,498)	117	-	أثر ضريبي
1,715	-	-	(11)	-	(123)	2	1,847	ناقصاً: مبالغ تتعلق بحصص غير مسيطرة
(3,251)	133	1,024	(644)	657	-	3,121	(7,542)	31 ديسمبر 2024

19. الحُصص غير المسيطرة

إن المعلومات المالية الموحدة للملحقة (100%) لكل شركة تابعة لديها حصص غير مسيطرة جوهرية بالنسبة لأرامكو السعودية مبينة أدناه. وتم إظهار المبالغ الموضح عنها لكل شركة تابعة قبل عمليات الاستبعاد بين الشركات:

قائمة الدخل الشامل الملحقة للسنة المنتهية في 31 ديسمبر

2023				2024				
شركة إس-أويل	شركة أرامكو لإمداد الغاز	شركة أرامكو لإمداد الزيت الخام	سابق	شركة إس-أويل	شركة أرامكو لإمداد الغاز	شركة أرامكو لإمداد الزيت الخام	سابق	
102,803	9,446	(4,988)	156,259	101,003	2,869	6,150	147,728	الإيرادات والدخل (الخسارة) الأخر
2,516	7,549	(3,990)	(3,705)	(919)	2,288	4,916	(1,493)	صافي (الخسارة) الدخل
(439)	-	-	221	(3,345)	-	-	(1,650)	(الخسارة) الدخل الشامل الأخر
2,077	7,549	(3,990)	(3,484)	(4,264)	2,288	4,916	(3,143)	مجموع (الخسارة) الدخل الشامل صافي الدخل (الخسارة) العائد إلى الحُصص غير المسيطرة
966	3,699	(1,955)	(1,159)	(351)	1,121	2,409	1,061	توزيعات أرباح مدفوعة إلى حُصص غير مسيطرة
(413)	(2,603)	(2,168)	(8,723)	(203)	(2,914)	(2,595)	(5,775)	

في 17 يونيو 2021، باعت الشركة حصة ملكية نسبتها 49% في شركة أرامكو لإمداد الزيت الخام إلى شركة إي آي جي بيرل هولدنغز إس.أيه.آر.إل ("إي آي جي") مقابل متحصلات بيع مدفوعة مقدماً بمبلغ 46,547 \$ (12,412 دولار أمريكي) نقداً. إضافة إلى ذلك، وفي 23 فبراير 2022، باعت الشركة حصة ملكية نسبتها 49% في شركة أرامكو لإمداد الغاز إلى شركة غرين سيف بايبلانز بيدكو إس.أيه.آر.إل ("غرين سيف") مقابل متحصلات مقدمة قدرها 58,125 \$ (15,500 دولار أمريكي) نقداً. من المتوقع أن تقوم شركة أرامكو لإمداد الزيت الخام وشركة أرامكو لإمداد الغاز بإجراء توزيعات ربع سنوية على مساهميها العاديين من النقد المتاح عندما تقوم الشركة بتوزيع أرباح اختيارية على مساهميها العاديين. وبالنظر إلى الطبيعة الاختيارية للتوزيعات على شركة إي آي جي وشركة غرين سيف، فإن حُصص شركة إي آي جي وشركة غرين سيف في شركة أرامكو لإمداد الزيت الخام وشركة أرامكو لإمداد الغاز، على التوالي، تمثل حُصصاً غير مسيطرة، وبالتالي، أثبتت متحصلات البيع المدفوعة مقدماً في القوائم المالية الموحدة كحُصص غير مسيطرة ضمن حقوق الملكية.

يتضمن صافي دخل شركة أرامكو لإمداد الزيت الخام خسائر غير محققة قدرها 947 \$ (2023: 10,010 \$)، بينما يتضمن صافي دخل شركة أرامكو لإمداد الغاز خسائر غير محققة قدرها 3,387 \$ (2023: مكاسب قدرها 1,712 \$)، عن موجوداتهما المالية المقاسة بالقيمة العادلة من خلال الربح أو الخسارة في 31 ديسمبر 2024.

جميع المبالغ بملايين الريالات السعودية ما لم يذكر خلاف ذلك

19. الحخص غير المسيطرة تمة

قائمة المركز المالي الملخصة
في 31 ديسمبر

2023				2024				
شركة إس-أويل	شركة أرامكو لإمداد الغاز	شركة أرامكو لإمداد الزيت الخام	سابق	شركة إس-أويل	شركة أرامكو لإمداد الغاز	شركة أرامكو لإمداد الزيت الخام	سابق	
28,054	7,189	5,955	101,235	25,631	7,114	5,543	91,410	الموجودات المتداولة
37,223	107,899	73,043	242,704	38,546	104,258	72,994	230,460	الموجودات غير المتداولة
65,277	115,088	78,998	343,939	64,177	111,372	78,537	321,870	مجموع الموجودات
26,693	435	424	53,475	29,610	379	338	45,664	المطلوبات المتداولة
10,290	-	-	48,548	10,980	-	-	50,618	المطلوبات غير المتداولة
36,983	435	424	102,023	40,590	379	338	96,282	مجموع المطلوبات
28,294	114,653	78,574	241,916	23,587	110,993	78,199	225,588	صافي الموجودات
10,859	56,180	38,501	94,511	9,053	54,387	38,318	89,089	الحصة غير المسيطرة المتراكمة

تتضمن الموجودات المتداولة لشركة أرامكو لإمداد الزيت الخام وشركة أرامكو لإمداد الغاز كما في 31 ديسمبر 2024 و2023، بشكل أساسي الجزء المتداول من الموجودات المالية المقاسة بالقيمة العادلة من خلال الربح أو الخسارة والتقد المستلم والذمم المدينة التجارية من الشركة فيما يتعلق بالتعرفة ربع السنوية على أساس الكميات.

قائمة التدفقات النقدية الملخصة
للسنة المنتهية في 31 ديسمبر

2023				2024				
شركة إس-أويل	شركة أرامكو لإمداد الغاز	شركة أرامكو لإمداد الزيت الخام	سابق	شركة إس-أويل	شركة أرامكو لإمداد الغاز	شركة أرامكو لإمداد الزيت الخام	سابق	
7,635	4,680	4,425	21,469	3,866	5,906	5,288	14,606	التدفقات النقدية من أنشطة التشغيل
(5,873)	34	-	(8,801)	(8,543)	23	11	(2,816)	التدفقات النقدية من أنشطة الاستثمار
71	(5,310)	(4,429)	(20,314)	3,930	(5,948)	(5,295)	(13,688)	التدفقات النقدية من أنشطة التمويل
1,833	(596)	(4)	(7,646)	(747)	(19)	4	(1,898)	صافي (النقص) الزيادة في النقد وما يماثله

إيضاحات حول القوائم المالية الموحدة تتمة

جميع المبالغ بملايين الريالات السعودية ما لم يذكر خلاف ذلك

20. القروض

2023			2024			إيضاح	
المجموع	متداولة	غير متداولة	المجموع	متداولة	غير متداولة		
تقليدية:							
90,775	9,683	81,092	106,283	6,468	99,815	أ	سندات
26,483	3,630	22,853	26,562	1,821	24,741	ب	قروض بنكية
18,378	18,378	-	21,242	21,242	-	ج	قروض قصيرة الأجل
1,237	1,237	-	703	703	-	د	تسهيلات ائتمانية متجددة
1,597	656	941	880	880	-	هـ	وكالات ائتمان الصادرات
820	365	455	416	416	-	و	صندوق الاستثمارات العامة
36,270	200	36,070	35,982	455	35,527	ز	ترتيبات تمويل أخرى
175,560	34,149	141,411	192,068	31,985	160,083		
غير تقليدية:							
33,689	15,000	18,689	41,389	11,398	29,991	ح	صكوك
15,919	2,089	13,830	14,436	1,843	12,593	ط	مرابحة
3,338	281	3,057	4,119	319	3,800	ي	صندوق التنمية الصناعية السعودي
3,512	13	3,499	3,540	400	3,140	ك	إجارة / مشتريات
798	27	771	1,255	28	1,227	ل	وكالة
57,256	17,410	39,846	64,739	13,988	50,751		
232,816	51,559	181,257	256,807	45,973	210,834		القروض - بخلاف عقود الإيجار
57,331	12,107	45,224	62,483	11,584	50,899		مطلوبات عقود إيجار
290,147	63,666	226,481	319,290	57,557	261,733		مجموع القروض

تظهر القيمة الدفترية للقروض أعلاه بعد خصم تكاليف المعاملات غير المطفأة قدرها 1,255 ٴ (2023: 1,274 ٴ).
فيما يلي تكاليف التمويل المثبتة في قائمة الدخل الموحدة:

2023	2024	
2,781	3,956	تكاليف تمويل:
2,665	2,942	قروض تقليدية
2,229	2,964	قروض غير تقليدية
511	678	مطلوبات عقود إيجار
8,186	10,540	إطفاء خصم بمرور الوقت

إضافة إلى ذلك، تمت رسملة تكاليف تمويل قدرها 8,692 ٴ في الممتلكات والآلات والمعدات خلال السنة المنتهية في 31 ديسمبر 2024 (2023: 8,204 ٴ) (إيضاح 5).

القروض - بخلاف عقود الإيجار

أبرمت أرامكو السعودية اتفاقيات تمويل مع عدد من المقرضين. حيث تقوم هذه الاتفاقيات بالحد من طلب رهونات إضافية و/أو التزامات تمويلية، كما إن بعض هذه الاتفاقيات مضمونة في الغالب ببعض ممتلكات وآلات ومعدات أرامكو السعودية بإجمالي قيمة قدرها 108,561 ٴ (2023: 94,091 ٴ). إضافة إلى ذلك، تتطلب بعض الاتفاقيات التمويلية امتثال أرامكو السعودية بتعهدات للحفاظ على بعض الشروط المالية وغيرها. وقد امتثلت أرامكو السعودية مع هذه التعهدات طوال فترة التقرير. بلغت القيمة العادلة للقروض بخلاف مطلوبات عقود الإيجار حوالي 235,552 ٴ في 31 ديسمبر 2024 (2023: 219,253 ٴ). وهذا التحديد تم بشكل أساسي باستخدام المدخلات المصنفة ضمن المستوى 1 أو المستوى 2 من التسلسل الهرمي للقيمة العادلة، باستثناء القيمة العادلة لترتيبات التمويل الأخرى التي تم تحديدها بشكل أساسي باستخدام مدخلات المستوى 3.

أعيد التفاوض بشأن كافة العقود والاتفاقيات التي تستند إلى سعر ليبور الاصطناعي بالدولار الأمريكي، والمثبتة في 31 ديسمبر 2023، مع الأطراف المقابلة وتحولت إلى أسعار مرجعية بديلة في عام 2024.

جميع المبالغ بملايين الريالات السعودية ما لم يذكر خلاف ذلك

20. القروض وتمتة

القروض - بخلاف عقود الإيجار تمتة

(أ) السندات

(1) في أكتوبر 2018، أصدرت سابك سندات لمدة خمس سنوات و10 سنوات بالدولار الأمريكي بقيمة 1,000 دولار أمريكي لكل منهما، أي ما يعادل إجمالي مبلغ وقدره 7,500 \$ (2,000 دولار أمريكي). وهذان السندان غير مضمونين ويحملان سعري كوبون 4% و4.5%، على التوالي. كما يتم إصدار السندانين وفقاً للقاعدة 144/إ1 لللائحة إس (Rule 144A/Regulation S) من قانون الأوراق المالية الأمريكي لعام 1933، وتعديلاته. أدرج السندان في البورصة الأيرلندية ("يورونكست دبلن") واستُخدمت المتحصلات لإعادة تمويل الديون المستحقة. وفي عام 2023، تم سداد السندات ذات استحقاقات لمدة خمس سنوات، بإجمالي أصل مبلغ قدره 3,750 \$ (1,000 دولار أمريكي) وتحمل سعر كوبون نسبته 4%.

في سبتمبر 2020، أصدرت سابك سندات لمدة 10 سنوات و30 سنة بالدولار الأمريكي بقيمة 500 دولار أمريكي لكل منهما، أي ما يعادل إجمالي مبلغ وقدره 3,750 \$ (1,000 دولار أمريكي). وهذان السندان غير مضمونين ويحملان سعري كوبون 2.15% و3%، على التوالي. ويتم إصدار كلا السندانين وفقاً للقاعدة 144/إ1 لللائحة إس (Rule 144A/Regulation S) من قانون الأوراق المالية الأمريكي لعام 1933، وتعديلاته. كما إن هذين السندانين مدرجان في بورصة يورونكست دبلن، أما السند البالغة مدته 30 سنة فمدرج أيضاً في بورصة تايبيه في تايوان، الصين. واستُخدمت المتحصلات للأغراض العامة وإعادة تمويل الديون المستحقة.

(2) في 16 أبريل 2019، أصدرت الشركة خمس شرائح من السندات غير المضمونة والمقيدة بالدولار الأمريكي، بإجمالي يعادل 45,000 \$ (12,000 دولار أمريكي)، في إطار برنامجها العالمي للسندات متوسطة الأجل. وهذه الشرائح تتكون من سندات ذات استحقاقات لمدة ثلاث سنوات بمبلغ 3,750 \$ (1,000 دولار أمريكي) بسعر كوبون 2.75%، واستحقاقات لمدة خمس سنوات بمبلغ 7,500 \$ (2,000 دولار أمريكي) بسعر كوبون 2.875%، واستحقاقات لمدة 10 سنوات بمبلغ 11,250 \$ (3,000 دولار أمريكي) بسعر كوبون 3.5%، واستحقاقات لمدة 20 سنة بمبلغ 11,250 \$ (3,000 دولار أمريكي) بسعر كوبون 4.375%. وتم إصدار السندات وبيعها وفقاً للقاعدة 144/إ1 لللائحة إس (Rule 144A/Regulation S) من قانون الأوراق المالية الأمريكي لعام 1933، وتعديلاته. كما يُستحق دفع الفوائد على أساس نصف سنوي في شكل دفعات متأخرة في 16 أبريل و16 أكتوبر. وتدرج السندات في السوق الرئيسية لبورصة لندن واستُخدمت المتحصلات للأغراض العامة للشركة. وعند الإثبات المبدي، قيدت الشركة مبلغاً وقدره 44,460 \$ (11,856 دولار أمريكي) لمتحصلات الإصدار، بعد حسم الخصومات وتكاليف المعاملات المقدرة. في 16 أبريل 2022، تم سداد السندات ذات استحقاقات لمدة ثلاث سنوات، بإجمالي أصل مبلغ قدره 3,750 \$ (1,000 دولار أمريكي) وتحمل سعر كوبون نسبته 2.75%. وفي 16 أبريل 2024، تم سداد السندات ذات استحقاقات لمدة خمس سنوات، بإجمالي أصل مبلغ قدره 7,500 \$ (2,000 دولار أمريكي) وتحمل سعر كوبون نسبته 2.875%.

في 24 نوفمبر 2020، أصدرت الشركة سلسلة أخرى من السندات غير المضمونة والمقيدة بالدولار الأمريكي، بإجمالي يعادل 30,000 \$ (8,000 دولار أمريكي)، في إطار برنامجها العالمي للسندات متوسطة الأجل. وهذه الشرائح تتكون من توارخ استحقاق تتراوح بين ثلاث سنوات إلى 50 سنة تُدفع في نهاية تاريخ الاستحقاق بأسعار كوبون يتراوح من 1.25% إلى 3.50%. وعند الإثبات المبدي، قيدت الشركة مبلغاً وقدره 29,625 \$ (7,900 دولار أمريكي) لمتحصلات الإصدار، بعد حسم الخصومات. في 24 نوفمبر 2023، تم سداد السندات ذات استحقاقات لمدة ثلاث سنوات، بإجمالي أصل مبلغ قدره 1,875 \$ (500 دولار أمريكي) وتحمل سعر كوبون نسبته 1.25%.

في 17 يوليو 2024، أصدرت الشركة ثلاث شرائح إضافية من السندات ذات أولوية السداد غير المضمونة والمقيدة بالدولار الأمريكي، بإجمالي يعادل 22,500 \$ (6,000 دولار أمريكي)، في إطار برنامجها العالمي للسندات متوسطة الأجل. وتتكون هذه الشرائح من سندات ذات استحقاق مدته 10 سنوات بمبلغ 7,500 \$ (2,000 دولار أمريكي) بسعر كوبون 5.250%، واستحقاق مدته 30 سنة بمبلغ 7,500 \$ (2,000 دولار أمريكي) بسعر كوبون 5.750%، واستحقاق مدته 40 سنة بمبلغ 7,500 \$ (2,000 دولار أمريكي) بسعر كوبون 5.875%. وتم إصدار السندات وبيعها وفقاً للقاعدة 144/إ1 لللائحة إس (Rule 144A/Regulation S) من قانون الأوراق المالية الأمريكي لعام 1933، وتعديلاته. كما يُستحق دفع الفوائد على أساس نصف سنوي في شكل دفعات متأخرة في 17 يناير و17 يوليو. وتدرج السندات في السوق الرئيسية لبورصة لندن وتستخدم المتحصلات للأغراض العامة للشركة. وعند الإثبات المبدي، قيدت الشركة مبلغاً وقدره 22,004 \$ (5,868 دولار أمريكي) لمتحصلات الإصدار، بعد حسم الخصومات وتكاليف المعاملات.

(3) تم إصدار سندات بمبلغ 8,025 \$، ومقيدة بالوون الكوري الجنوبي، في أسواق المال بأسعار فائدة تتراوح من 1.49% إلى 4.8% وباستحقاقات من عام 2025 حتى عام 2033. وفي عام 2024، تم سداد سندات ذات فترات استحقاق تتراوح من ثلاث إلى سبع سنوات، بإجمالي أصل مبلغ وقدره 1,760 \$.

يتم إطفاء الخصومات وتكاليف المعاملات باستخدام طريقة الفائدة الفعلية وإظهارها كتكاليف تمويل في قائمة الدخل الموحدة.

(ب) القروض البنكية

(1) خلال عام 2024، أبرمت شركة أرامكو السعودية توتال للتكرير والبتروكيماويات ("ساتورب")، وهي عملية مشتركة للشركة، ترتيبات تمويل بالديون خارجية طويلة الأجل مع مقرضين لتوسيع مرفق البتروكيماويات في مصفاتها في الجبيل، المملكة العربية السعودية. تتكون ترتيبات التمويل هذه من قروض بنكية تقليدية بمبلغ 7,613 \$، وتسهيلات وكالات ائتمان الصادرات بمبلغ 9,750 \$ (إيضاح 20(هـ))، وتسهيل من صندوق التنمية الصناعية السعودي بمبلغ 6,000 \$ (إيضاح 20(ي))، وتسهيل وكالة بمبلغ 2,475 \$ (إيضاح 20(ل)). وتبلغ حصة الشركة من هذه التسهيلات 4,758 \$، و6,094 \$، و3,750 \$، و1,547 \$، على التوالي. ويُستحق سداد المبالغ المسحوبة بموجب التسهيلات على أقساط نصف سنوية بين عامي 2028 و2039. بينما تُستحق العمولة على المبالغ التي يتم سحبها وتُحسب بسعر السوق مضافاً إليه هامش ربح. وفي 31 ديسمبر 2024، بلغت المبالغ القائمة بموجب القروض البنكية التقليدية وتسهيل صندوق التنمية الصناعية السعودي وتسهيل الوكالة 2,625 \$ و1,900 \$ و775 \$، على التوالي، وبلغت حصة الشركة منها ما قدره 1,641 \$ و1,188 \$ و484 \$، على التوالي. ولم تُسحب أي مبالغ بموجب تسهيلات وكالات ائتمان الصادرات.

(2) إضافة إلى ذلك، لدى أرامكو السعودية اتفاقيات تسهيل أخرى مع عدد من البنوك بإجمالي قيمة دفترية قدرها 24,921 \$ في 31 ديسمبر 2024 (2023: 26,483 \$). وتُستحق التسهيلات السداد بشكل أساسي على أقساط نصف سنوية من نوفمبر 2008 حتى سبتمبر 2045. بينما تُستحق الفوائد على المبالغ التي تُسحب، وتُحسب بشكل أساسي بسعر السوق مضافاً إليها هامش ربح. كما في 31 ديسمبر 2024، تم يُسحب مبلغ 5,471 \$ (2023: 1,759 \$) مقابل هذه التسهيلات.

إيضاحات حول القوائم المالية الموحدة تتمة

جميع المبالغ بملايين الريالات السعودية ما لم يذكر خلاف ذلك

20. القروض تتمة

القروض - بخلاف عقود الإيجار تتمة

(ج) القروض قصيرة الأجل

لدى أرامكو السعودية تسهيلات قروض قصيرة الأجل مع عدد من البنوك بإجمالي قيمة دفترية قدرها 21,242 # في 31 ديسمبر 2024 (2023: 18,378 #). بما في ذلك ترتيبات تحصيل ديون قدرها 9,157 # (2023: 4,237 #) ومطلوبات مالية تتعلق باتفاقيات إعادة شراء قدرها لا شيء (2023: 5,377 #). وتكون فترة استحقاق التسهيلات قصيرة الأجل أقل من سنة واحدة وتحمل فوائد بسعر السوق بالإضافة إلى هامش ربح. وكما في 31 ديسمبر 2024، كان مبلغ 16,241 # (2023: 14,871 #) متاحاً للسحب مقابل هذه التسهيلات.

(د) التسهيلات الائتمانية المتجددة

في 4 أبريل 2022، أبرمت الشركة اتفاقية شروط مشتركة جديدة مدتها خمس سنوات للحصول على تسهيلات ائتمانية متجددة غير مضمونة يبلغ مجموعها 37,500 # (10,000 دولار أمريكي). وتتكون التسهيلات الجديدة من تسهيلات تقليدية مقيمة بالدولار الأمريكي بقيمة 30,000 # (8,000 دولار أمريكي) وتسهيل مرابحة مقيم بالريال السعودي بقيمة 7,500 # (2,000 دولار أمريكي) (إيضاح 20(ط)). كما تتضمن التسهيلات التقليدية تسهيلاتاً قصيرة الأجل بحد أقصى فرعي قدره 7,500 # (2,000 دولار أمريكي). وتوفر اتفاقية الشروط العامة إطار العمل وشروط الإقراض العامة للتسهيلات، ولدى الشركة خيار التمديد لمرتين لمدة تصل إلى عام واحد لكل منهما. وقد نفذت الشركة خيارات التمديد في عامي 2023 و2024، وعليه، تم تمديد تاريخ استحقاق التسهيلات حتى أبريل 2029. ويجب على الشركة استخدام كافة المبالغ المقدمة إليها بموجب هذه التسهيلات للأغراض العامة للشركة ولتطلبات رأس المال العامل العامة. لم يُسحب كامل مبالغ هذه التسهيلات كما في 31 ديسمبر 2024 و2023. إضافة إلى ذلك، لدى أرامكو السعودية عدد من التسهيلات الائتمانية المتجددة الأخرى بإجمالي قيمة دفترية قدرها 703 # (2023: 1,237 #). ومبلغ غير مسحوب قدره 6,176 # (2023: 14,080 #) في 31 ديسمبر 2024.

(هـ) وكالات ائتمان الصادرات

لدى أرامكو السعودية تسهيلات قروض مع عدد من وكالات ائتمان الصادرات بإجمالي قيمة دفترية قدرها 881 # (2023: 1,597 #). ويستحق سداد المبالغ المقرضة على أقساط نصف سنوية من ديسمبر 2014 حتى ديسمبر 2039. بينما تُستحق العمولة على المبالغ التي يتم سحبها وتُحسب بسعر السوق مضافاً إليه هامش ربح. يتضمن المبلغ غير المسحوب في 31 ديسمبر 2024 التسهيل غير المستخدم وقدره 6,094 # (إيضاح 20(ب)) (2023: لا شيء).

(و) صندوق الاستثمارات العامة

لدى أرامكو السعودية اتفاقيات قروض مع صندوق الاستثمارات العامة بإجمالي قيمة دفترية قدرها 416 # في 31 ديسمبر 2024 (2023: 820 #). ويستحق سداد المبالغ المقرضة على أقساط نصف سنوية من ديسمبر 2014 حتى ديسمبر 2025. بينما تُستحق العمولة على المبالغ التي يتم سحبها وتُحسب بسعر السوق مضافاً إليه هامش ربح.

(ز) ترتيبات التمويل الأخرى

تتكون ترتيبات التمويل الأخرى من قروض من مؤسسات غير مالية بموجب شروط تجارية.

في 27 سبتمبر 2021، أبرمت الشركة ترتيبات تمويل مع شركة جيزان المتكاملة لتحويل الغاز وللطاقمة، وهي عملية مشتركة لأرامكو السعودية، بمبلغ 44,063 #. وعند الإقفال، قامت أرامكو السعودية بإثبات مبلغ 21,226 #، والذي يمثل المبلغ المستحق للمساهمين الآخرين في شركة جيزان المتكاملة لتحويل الغاز وللطاقمة، فيما يتعلق بالشريحة الأولى البالغة 26,532 # بموجب اتفاقية التمويل. تم استلام الشريحة الثانية بقيمة 15,563 # في 19 يناير 2023، منها مبلغ 12,450 # هو المستحق إلى الشركاء الآخرين في شركة جيزان المتكاملة لتحويل الغاز وللطاقمة. ويبلغ المبلغ المتبقي المقرر استلامه بموجب ترتيبات التمويل 1,968 # كما في 31 ديسمبر 2024. ويسدد المبلغ الإجمالي بموجب الترتيب على أقساط شهرية، تبدأ من أكتوبر 2021 حتى أكتوبر 2046.

(ح) الصكوك

تمثل الصكوك أداة مالية مماثلة لسندات تتوافق مع مبادئ التمويل الإسلامي.

(1) في 10 أبريل 2017، أصدرت أرامكو السعودية صكوكاً بمبلغ 11,250 # بالقيمة الاسمية كجزء من برنامج يبلغ 37,500 #. حيث يحقق إصدار الصكوك عائداً على أساس أسعار الفائدة بين البنوك السعودية ("سايبور") إضافة إلى هامش ربح محدد مسبقاً يستحق السداد على أساس نصف سنوي في 10 أبريل و10 أكتوبر. ووفقاً لشروط الصكوك، يتم استثمار 51% من عائدات الإصدار في موجودات مضاربة بينما يتم استخدام 49% المتبقية في ترتيب مرابحة. في 28 مارس 2024، تم تمديد تاريخ استحقاق الصكوك لمدة سنة واحدة من تاريخ استحقاقها الأصلي في 10 أبريل 2024.

(2) في 17 يونيو 2021، أصدرت أرامكو السعودية ثلاث شرائح من شهادات الصكوك المقيمة بالدولار الأمريكي، بموجب برنامج إصدار الصكوك الدولية الخاص بها، بما يعادل 22,500 # (6,000 دولار أمريكي) بالقيمة الاسمية، مع توزيعات نصف سنوية في 17 يونيو و17 ديسمبر. وتتكون الشهادات ذات أولوية السداد غير المضمونة من استحقاق مدته ثلاث سنوات بمبلغ 3,750 # (1,000 دولار أمريكي) بمعدل ربح 0.946%. واستحقاق مدته خمس سنوات بمبلغ 7,500 # (2,000 دولار أمريكي) بمعدل ربح 1.602%. واستحقاق مدته 10 سنوات بمبلغ 11,250 # (3,000 دولار أمريكي) بمعدل ربح 2.694%. ووفقاً لشروط الصكوك، تتم هيكلة ما نسبته 55% من متحصلات الإصدار كإجارة بينما تتم هيكلة النسبة المتبقية وقدرها 45% كترتيب مرابحة. كما أُدرجت الشهادات في السوق الرئيسية لبورصة لندن وتم بيعها وفقاً للقاعدة 144A/اللائحة (S) (Rule 144A/Regulation S) من قانون الأوراق المالية الأمريكي لعام 1933، وتعديلاته. واستُخدمت المتحصلات للأغراض العامة للشركة وتُستحق الصكوك بين عامي 2024 و2031. وعند الإثبات المبدئي، قيدت الشركة مبلغاً وقدره 22,399 # (5,973 دولار أمريكي) لمتحصلات الإصدار، بعد خصم تكاليف المعاملات. وفي 17 يونيو 2024، تم سداد الشهادات ذات استحقاقات لمدة ثلاث سنوات، بإجمالي أصل مبلغ قدره 3,750 # (1,000 دولار أمريكي) وبمعدل ربح 0.946%.

جميع المبالغ بملايين الريالات السعودية ما لم يذكر خلاف ذلك

20. القروض وتمتة

القروض - بخلاف عقود الإيجار تمتة

في 2 أكتوبر 2024، أصدرت أرامكو السعودية شريحتين إضافيتين من شهادات الصكوك المقيدة بالدولار الأمريكي بموجب برنامج إصدار الصكوك الدولية الخاص بها، بإجمالي يعادل 11,250 \$ (3,000 دولار أمريكي)، وتوزيعات نصف سنوية في 2 أبريل و2 أكتوبر، وتتكون الشهادات غير المضمونة من استحقاق مدته خمس سنوات بمبلغ 5,625 \$ (1,500 دولار أمريكي) بمعدل ربح 4.25% واستحقاق مدته 10 سنوات بمبلغ 5,625 \$ (1,500 دولار أمريكي) بمعدل ربح 4.75%. ووفقًا لشروط الصكوك، تتم هيكله ما نسبته 55% من متحصلات الإصدار كإجارة بينما تتم هيكله النسبة المتبقية وقدرها 45% كترتيب مرابحة. وتدرج الشهادات في السوق الرئيسية لبورصة لندن وثباع وفقًا للقاعدة 144/اللائحة إس (Rule 144A/Regulation S) من قانون الأوراق المالية الأمريكي لعام 1933، وتعديلاته. وتستخدم هذه المتحصلات للأغراض العامة للشركة. وعند الإثبات البديني، قيدت الشركة مبلغًا وقدره 11,160 \$ (2,976 دولار أمريكي) لمتحصلات الإصدار، بعد خصم تكاليف المعاملات.

(ط) المرابحة

في 28 مارس 2024، قامت إحدى الشركات التابعة بسداد مبكر لقروض مرابحة تخصصها وقدرها 938 \$، والتي تستحق السداد على أقساط نصف سنوية حتى عام 2029. وفي 31 ديسمبر 2024، لدى أرامكو السعودية عدة تسهيلات قروض مرابحة قائمة من عدد من المؤسسات المالية، والتي تستحق السداد على أقساط نصف سنوية من عام 2008 حتى عام 2032، بينما تستحق العمولة على المبالغ التي يتم سحبها وتحسب بسعر السوق مضافاً إليه هامش ربح. إضافة إلى ذلك، لدى أرامكو السعودية أيضًا إمكانية الوصول إلى تسهيلات مرابحة غير مستخدمة بقيمة 11,055 \$ (10,320: 2023)، بما في ذلك تسهيلات مرابحة مقيدة بالريال السعودي بقيمة 7,500 \$ (إيضاح 20(د)) (2023: 7,500 \$).

(ي) صندوق التنمية الصناعية السعودي

لدى أرامكو السعودية اتفاقيات قروض متنوعة مع صندوق التنمية الصناعية السعودي. ولا تحمل المبالغ المقرضة أي مصروفات مالية دورية ويستحق سدادها على أقساط نصف سنوية من عام 2008 حتى عام 2035. بلغ المبلغ غير المسحوب 3,244 \$ في 31 ديسمبر 2024 (إيضاح 20(ب)) (2023: لا شيء).

(ك) الإجارة / المشتريات

لدى أرامكو السعودية اتفاقيات تسهيل مشتريات وإجارة مع عدد من البنوك. وتستحق التسهيلات السداد على أقساط نصف سنوية من عام 2014 حتى عام 2039. وكما في 31 ديسمبر 2024، لم يُسحب مبلغ 165 \$ (2023: 165 \$) بموجب هذه التسهيلات.

(ل) الوكالة

لدى أرامكو السعودية اتفاقيات تسهيل وكالة مع عدد من المقرضين. وتستخدم التسهيلات هيكل تمويل بنظام الوكالة، والذي يعتبر ترتيب وكالة. ويستحق سداد المبالغ المسحوبة بموجب هذه التسهيلات على أقساط نصف سنوية، من عام 2019 حتى عام 2038. في 31 ديسمبر 2024، كان هناك مبلغ 1,208 \$ (2023: 120 \$) غير مسحوب بموجب هذه التسهيلات، والذي يتضمن مبلغ تسهيل وكالة غير مسحوب قدره 1,063 \$ (إيضاح 20(ب)).

مطلوبات عقود الإيجار

تعد مطلوبات عقود الإيجار مؤمنة بشكل فعال حيث أن حقوق الأصل المستأجر تعود للمؤجر في حال التخلف عن السداد. حيث يمتلك المؤجر الموجودات خلال فترة العقد ويكون عادةً مسؤولاً عن تشغيل وتأمين وصيانة الموجودات حتى إنهاء الاتفاقيات المعنية. وبالنسبة لبعض عقود الإيجار، يقوم المؤجر بنقل حقوق وملكية ومناقص الموجودات إلى المستأجر في آخر يوم من الاتفاقيات، وبالنسبة للعقود الأخرى، لا توجد التزامات أخرى عند إنهاء الاتفاقيات. ويتم تقديم ضمانات الأداء من قبل المؤجر بموجب شروط الاتفاقيات.

أثبتت المصروفات المتعلقة بعقود الإيجار قصيرة الأجل ومنخفضة القيمة في قائمة الدخل الموحدة للسنة المنتهية في 31 ديسمبر 2024 وبلغت 2,629 \$ (2023: 956 \$) و236 \$ (2023: 309 \$). على التوالي.

كانت استحقاقات القروض على النحو التالي:

مجموع القيمة الدفترية	مجموع المبلغ التعاقدية	تزيد عن خمس سنوات	تزيد عن سنة ولا		لا تزيد عن سنة
			تزيد عن خمس سنوات	تزيد عن سنة	
					2024
256,807	397,408	237,014	111,898	48,496	قروض - بخلاف عقود إيجار
62,483	75,166	30,964	30,232	13,970	عقود إيجار
319,290	472,574	267,978	142,130	62,466	
					2023
232,816	321,491	193,512	72,048	55,931	قروض - بخلاف عقود إيجار
57,331	70,849	28,933	27,589	14,327	عقود إيجار
290,147	392,340	222,445	99,637	70,258	

إيضاحات حول القوائم المالية الموحدة تتمة

جميع المبالغ بملايين الريالات السعودية ما لم يذكر خلاف ذلك

20. القروض تتمة

مطلوبات عقود الإيجار تتمة

كانت الحركة في القروض على النحو التالي:

مجموع المطلوبات من أنشطة التمويل	مطلوبات عقود الإيجار	القروض قصيرة الأجل والتسهيلات الائتمانية المتجددة	القروض طويلة الأجل	
393,144	52,664	10,205	330,275	1 يناير 2023
(116,077)	(13,639)	9,561	(111,999)	تدفقات نقدية
18,056	18,056	-	-	تغيرات غير نقدية:
(451)	(96)	(214)	(141)	إضافات إلى عقود إيجار
(543)	-	-	(543)	تعديلات صرف عملات أجنبية
(3,982)	346	63	(4,391)	تحويل إلى مطلوبات مرتبطة بموجودات معدة للبيع الزيادة في مطلوبات وأخرى ¹
290,147	57,331	19,615	213,201	31 ديسمبر 2023
(7,543)	(18,307)	382	10,382	تدفقات نقدية
19,865	19,865	-	-	تغيرات غير نقدية:
(1,944)	(128)	(460)	(1,356)	إضافات إلى عقود إيجار
18,765	3,722	2,408	12,635	تعديلات صرف عملات أجنبية
319,290	62,483	21,945	234,862	الزيادة في مطلوبات وأخرى 31 ديسمبر 2024

1. يتضمن مبلغ القروض طويلة الأجل مكاسب قدرها 5,775 # نتجت عن الدفعات المقدمة للعرض المؤجل لصندوق الاستثمارات العامة.

21. المنافع لما بعد انتهاء التوظيف

ترعى أرامكو السعودية أو تشارك في العديد من خطط المعاشات التقاعدية المحددة الممولة وغير الممولة وخطط المنافع الأخرى لما بعد انتهاء التوظيف التي تقدم منافع التقاعد ومكافآت إنهاء التوظيف والتعويض عن الوفاة ومنافع العناية الطبية والمنافع الأخرى لجميع موظفيها بشكل أساسي في المملكة. وتخضع غالبية خطط المنافع المحددة للعاملين في المملكة لنظام العمل السعودي، وقوانين خطط المنافع المعمول بها في الولايات المتحدة الأمريكية، و/أو سياسات الشركة. كما يتم تقديم المنافع لموظفي شركات المجموعة بناء على اللوائح والممارسات المحلية في الدولة المعنية.

يتم دفع منافع التقاعد الخاصة بخطط منافع التقاعد المحددة، في المقام الأول، كدفعة واحدة عند التقاعد وذلك على أساس الراتب النهائي وطول مدة الخدمة. بينما تستخدم المنافع الأخرى لما بعد انتهاء التوظيف كخدمات الطبية لتغطي الموظفين التقاعدين وأفراد عائلاتهم المؤهلين للحصول على الخدمات الطبية حسب وثائق سياسة النظام.

صدر المرسوم الملكي رقم م/273 وتاريخ 26 ذو الحجة 1445هـ (الموافق 2 يوليو 2024) بالموافقة على نظام التأمينات الاجتماعية الجديد ("النظام")؛ ودخل حيز التنفيذ في 3 يوليو 2024. وينص النظام على تمديد سن التقاعد النظامي وسن التقاعد المبكر لبعض الموظفين، من بين أحكام أخرى. ويشمل التمديد جميع المشتركين الجدد الذين ينضمون إلى القوى العاملة في القطاعين العام والخاص في المملكة، كما يشمل بعض المشتركين الحاليين حسب مدة اشتراكهم في نظام التقاعد المدني ونظام التأمينات الاجتماعية السابق وأعمارهم عند نفاذ النظام. بناءً على التقييم الذي تم إجراؤه، فإن النظام ليس له أي تأثير جوهري على خطط المنافع لما بعد انتهاء التوظيف في أرامكو السعودية.

فيما يلي صافي المطلوبات المثبتة في 31 ديسمبر لخطط منافع الموظفين المحددة في قائمة المركز المالي الموحدة:

2023	2024	
(7,784)	(8,693)	خطط تقاعد
9,270	8,194	خطط منافع طبية ومنافع أخرى لما بعد انتهاء التوظيف
1,486	(499)	صافي (موجودات) مطلوبات المنافع
		تتمثل بـ:
(24,661)	(27,365)	موجودات غير متداولة
26,147	26,866	مطلوبات غير متداولة
1,486	(499)	صافي (موجودات) مطلوبات المنافع

جميع المبالغ بملايين الريالات السعودية ما لم يذكر خلاف ذلك

21. المنافع لما بعد انتهاء التوظيف تتمة

وفيما يلي وضع منافع التقاعد وخطط المنافع الأخرى المحددة لما بعد انتهاء التوظيف لأرامكو السعودية:

المنافع الأخرى		منافع التقاعد		
2023	2024	2023	2024	
96,034	95,633	66,746	66,544	صافي التزامات المنافع حسب التمويل:
(94,380)	(95,348)	(80,258)	(81,293)	القيمة الحالية للالتزامات الممولة
1,654	285	(13,512)	(14,749)	القيمة العادلة لموجودات الخطة
7,616	7,909	5,728	6,056	(فائض) عجز المنافع
9,270	8,194	(7,784)	(8,693)	القيمة الحالية للالتزامات غير الممولة
				صافي (موجودات) مطلوبات المنافع
				التغير في التزامات المنافع:
95,640	103,650	66,912	72,474	التزامات منافع في 1 يناير
2,220	2,944	3,169	3,641	تكلفة خدمة حالية
5,265	5,595	3,255	3,810	تكلفة فوائد
23	(120)	563	(4)	(مكاسب) تكلفة خدمة سابقة
4,204	(5,663)	3,870	(2,295)	إعادة قياس
-	-	38	45	مساهمات المشاركين في الخطط
(2,745)	(2,985)	(3,514)	(4,736)	منافع مدفوعة
(211)	-	(2,556)	-	تحويل إلى مطلوبات مرتبطة بموجودات معدة للبيع
(746)	121	737	(335)	تحويل عملات أجنبية وأخرى
103,650	103,542	72,474	72,600	التزامات المنافع في 31 ديسمبر
				التغير في موجودات الخطة:
(84,270)	(94,380)	(74,393)	(80,258)	القيمة العادلة لموجودات الخطة في 1 يناير
(4,718)	(5,085)	(4,024)	(4,154)	دخل فوائد
(5,501)	2,108	(3,053)	214	إعادة قياس
(2,636)	(851)	(3,188)	(2,350)	مساهمات صاحب العمل
2,745	2,985	3,514	4,736	منافع مدفوعة
-	(125)	886	519	تحويل عملات أجنبية وأخرى
(94,380)	(95,348)	(80,258)	(81,293)	القيمة العادلة لموجودات الخطة في 31 ديسمبر
9,270	8,194	(7,784)	(8,693)	صافي (موجودات) مطلوبات المنافع في 31 ديسمبر

يبلغ المتوسط المرجح لمدة التزامات منافع التقاعد 11 سنة في 31 ديسمبر 2024، و12 سنة في 31 ديسمبر 2023. بينما يبلغ المتوسط المرجح لمدة التزامات المنافع الأخرى 18 سنة في 31 ديسمبر 2024، و18 سنة في 31 ديسمبر 2023.

إيضاحات حول القوائم المالية الموحدة تتمة

جميع المبالغ بملايين الريالات السعودية ما لم يذكر خلاف ذلك

21. المنافع لما بعد انتهاء التوظيف تتمة

يتم إثبات بنود صافي تكلفة المنافع المحددة، قبل الضريبة، بشكل أساسي ضمن بند مصروفات الإنتاج والتصنيع وبند مصروفات البيع والإدارية والعمومية في قائمة الدخل الموحدة. كما يتم إدراج عمليات إعادة القياس في قائمة الدخل الشامل الموحدة، وفيما يلي بيان بصافي تكلفة المنافع المحددة وعمليات إعادة القياس للسنتين المنتهيتين في 31 ديسمبر:

المنافع الأخرى		منافع التقاعد		
2023	2024	2023	2024	
				المبالغ المثبتة في صافي الدخل:
2,220	2,944	3,169	3,641	تكلفة خدمة حالية
23	(120)	563	(4)	(مكاسب) تكلفة خدمة سابقة
547	510	(769)	(344)	صافي (دخل) تكلفة فوائد
(38)	15	-	-	أخرى
2,752	3,349	2,963	3,293	
				المبالغ المثبتة في الدخل الشامل الآخر:
323	-	(98)	191	خسائر (مكاسب) ناجمة عن تغييرات في افتراضات ديموغرافية
4,699	(2,250)	2,336	(3,817)	(مكاسب) خسائر ناجمة عن تغييرات في افتراضات مالية
(818)	(3,413)	1,632	1,331	خسائر (مكاسب) ناجمة عن تغييرات في تعديلات خبرة
(5,501)	2,108	(3,053)	214	عوائد على موجودات الخطة (باستثناء دخل الفوائد)
(1,297)	(3,555)	817	(2,081)	
1,455	(206)	3,780	1,212	صافي خسائر (مكاسب) المنافع المحددة قبل ضرائب الدخل

تعتمد القيمة الحالية للالتزامات المنافع المحددة على عدد من العوامل التي يتم تحديدها بناءً على أسس إكتوارية باستخدام عدد من الافتراضات التي تستند جزئياً على أحوال السوق. إن أي تغيير في هذه الافتراضات سيؤثر على القيمة الدفترية للالتزامات المنافع المحددة.

فيما يلي الافتراضات المهمة التي استُخدمت لتحديد القيمة الحالية للالتزامات المنافع المحددة للسنتين المنتهيتين في 31 ديسمبر:

المنافع الأخرى		منافع التقاعد		
2023	2024	2023	2024	
%5.3	%5.8	%5.1	%5.6	معدل الخصم
%5.0	%5.0	%5.5	%5.3	معدل نمو الرواتب
31,800	33,469			المعدل السنوي لتكلفة المطالبات الطبية، بالريال السعودي
%95.0	%95.0			معدل المشاركة في العناية الطبية
				معدلات اتجاه العناية الطبية المفترضة:
%6.0	%7.0			معدل اتجاه التكلفة
%5.0	%5.0			المعدل الذي يتوقع أن تنخفض باتجاهه التكلفة
2026	2033			السنة التي يبلغ فيها هذا المعدل حده النهائي

تتم مراجعة وتحديث كافة الافتراضات أعلاه عند الحاجة كجزء من التقييم الإكتواري الدوري للالتزامات منافع الموظفين المحددة.

تحدد أرامكو السعودية معدل الخصم المستخدم لحساب القيمة الحالية للتدفقات النقدية الخارجة المستقبلية المقدرة والتي من المتوقع أن تكون ضرورية لتسوية التزامات خطة المنافع لما بعد انتهاء التوظيف. ولتحديد معدل الخصم المناسب، تأخذ أرامكو السعودية بعين الاعتبار معدلات الفائدة لسندات الشركات عالية الجودة في الولايات المتحدة الأمريكية والتي تقارب فترات استحقاقها الفترات المتعلقة بالالتزامات منافع الموظفين المحددة.

يستند افتراض معدل نمو الرواتب على دراسة رواتب السنوات الأخيرة ويعكس توقعات الإدارة للزيادات المستقبلية. بينما يستند افتراض المعدل السنوي لتكلفة المطالبات الطبية على التكاليف الطبية المتكبدة عند مقدمي الخدمات الطبية الخارجية، نيابة عن موظفي الشركة والمتقاعدين. ويأخذ معدل المشاركة في العناية الصحية بعين الاعتبار، من بين عوامل أخرى، معدل المشاركة التاريخي والمستمد من أفضل البيانات التاريخية المتاحة. كما تعكس معدلات اتجاه تكلفة العناية الطبية المفترضة التجارب السابقة لأرامكو السعودية وتوقعات الإدارة للتوجهات المستقبلية.

جميع المبالغ بملايين الريالات السعودية ما لم يذكر خلاف ذلك

21. المنافع لما بعد انتهاء التوظيف تتمتع

تتم مراجعة افتراضات الوفيات بشكل منتظم وتحدد استنادًا إلى المشورة الإكتوارية وفقًا لأفضل الممارسات والإحصاءات، والمعدلة لتعكس التجربة والتحسينات على طول العمر. إن الأعمار المتوقعة الملائمة هي كالآتي:

خطط التقاعد الأمريكية		خطط التقاعد السعودية		العمر المتوقع عند عمر
الإناث	الذكور	الإناث	الذكور	
37.6	35.7	36.5	33.8	50 سنة
27.9	26.6	26.8	24.6	60 سنة
29.4	28.0	28.4	26.4	60 سنة (أعمارهم الحالية 40 سنة)

إن حساسية إجمالي التزامات المنافع المحددة للتغيرات في الافتراضات الأساسية، مع بقاء كافة الافتراضات الأخرى ثابتة، مدرجة أدناه. وقد لا يمثل تحليل الحساسية تغييرًا فعليًا في التزامات المنافع المحددة حيث أنه ليس من المرجح أن تحدث التغييرات بمعزل عن بعضها البعض.

2023	2024	الأثر على الالتزام	التغير في الافتراض	
9,825	8,546	زيادة بمبلغ	زيادة بنسبة 0.5%	معدلات اتجاه تكلفة العناية الطبية النهائية
(8,648)	(7,586)	نقص بمبلغ	نقص بنسبة 0.5%	
(8,385)	(8,261)	نقص بمبلغ	زيادة بنسبة 0.5%	معدل الخصم - المنافع الأخرى
9,604	9,413	زيادة بمبلغ	نقص بنسبة 0.5%	
(3,795)	(3,596)	نقص بمبلغ	زيادة بنسبة 0.5%	معدل الخصم - منافع التقاعد
4,028	3,934	زيادة بمبلغ	نقص بنسبة 0.5%	
2,014	1,988	زيادة بمبلغ	زيادة بنسبة 0.5%	معدل نمو الرواتب
(2,213)	(2,119)	نقص بمبلغ	نقص بنسبة 0.5%	
4,770	4,703	زيادة بمبلغ	زيادة بنسبة 5%	المعدل السنوي لتكلفة المطالبات الطبية
(4,770)	(4,691)	نقص بمبلغ	نقص بنسبة 5%	
3,484	3,458	زيادة بمبلغ	زيادة سنة واحدة	العمر المتوقع
(3,664)	(3,465)	نقص بمبلغ	نقص سنة واحدة	
1,260	1,256	زيادة بمبلغ	زيادة بنسبة 5%	معدل المشاركة في العناية الطبية
(1,298)	(1,256)	نقص بمبلغ	نقص بنسبة 5%	

تتألف موجودات الخطة مما يلي:

2023	2024	
4,793	4,498	نقد
31,712	33,638	أدوات حقوق ملكية
62,178	69,198	صناديق استثمار
75,066	68,418	سندات
889	889	صكوك (غير تقليدية)
174,638	176,641	

تتم إدارة موجودات الخطة تحت إشراف الشركة أو إحدى الشركات التابعة لها، وتدار من قبل أمناء مستقلين أو منشآت مستقلة بشكل يتوافق مع التزامات ومبادئ الأمين، الذي يتصرف حسب أفضل مصلحة لمشركي الخطط. كما تتمثل أهداف الخطط في تحقيق أقصى قدر من عوائد الاستثمار التي تتوافق مع الحذر في إدارة المخاطر على أفق استثماري طويل الأجل، وذلك للتمكن من تأمين منافع المتقاعدين وتقليص مساهمات الشركة النقدية.

إيضاحات حول القوائم المالية الموحدة تتمتع جميع المبالغ بملايين الريالات السعودية ما لم يذكر خلاف ذلك

21. المنافع لما بعد انتهاء التوظيف تتمتع

ويتم الاحتفاظ بكافة موجودات الحطط بشكل مستقل لدفع منافع المتقاعدين فقط. لدى خطط التقاعد السعودية الممولة الحق في تحويل الموجودات المحتفظ بها الزائدة عن التزامات خطة المنافع المحددة إلى خطط تقاعد سعودية ممولة أخرى. وهذا الحق في تحويل تلك الموجودات يتعلق فقط بالمبالغ المحتفظ بها الزائدة عن التزامات خطة المنافع المحددة ويتم التحويل فقط إلى خطط ذات التزامات منافع محددة تتجاوز قيمة الموجودات المحتفظ بها. في حالة عدم وجود حقوق لأرامكو السعودية في استرداد موجودات الخطة، فيتم إثبات فائض الموجودات في قائمة المركز المالي الموحدة على أساس أنه يمكن الحصول على منافع اقتصادية من خلال تخفيض المساهمات المستقبلية.

تتعرض أرامكو السعودية، من خلال خطط المنافع لما بعد انتهاء التوظيف الخاصة بها، لعدد من المخاطر والتي تشمل على تقلبات الموجودات، والتغيرات في عوائد السندات والتضخم ومتوسط العمر المتوقع. ويتم تقليل مخاطر الاستثمار من خلال تنويع الاستثمار بين الدخل الثابت والأسهم وأنواع من الموجودات البديلة. كما يتم تحديد توزيع الموجودات بنموذج لدراسة الموجودات والمطلوبات. إن توزيع الموجودات المستهدف هو تقريباً 17% (2023: 17%) في أدوات حقوق الملكية، و46% (2023: 46%) في أدوات الدين، و37% (2023: 37%) في الموجودات البديلة. وتتم مقاصة خطر التضخم جزئياً مع تضخم الأسهم، بينما تتحمل أرامكو السعودية مخاطر العمر المتوقع.

تتضمن موجودات الخطة أوقافاً مالية قابلة للتحويل بقيمة عادلة تبلغ 2,964 مليون ريال (2023: 2,749 مليون ريال) في الشركة والشركات المنتسبة لها.

تقدر مساهمات صاحب العمل في خطط المنافع المحددة بمبلغ 2,760 مليون ريال في عام 2025. وعلى الرغم من أن خطط منافع الموظفين السعودية لا تحكمها متطلبات نظامية فيما يتعلق بالحد الأدنى من التمويل، إلا أن الهدف التمويلي هو الوصول إلى تمويل كامل للخطط الأكبر فقط. ومن المتوقع أن يؤدي الأداء المتميز للموجودات إلى سد النقص بين الموجودات والمطلوبات المقدرة خلال فترة معقولة. كما يوصي الحبير الإكتواري بتمويل خطط التقاعد الأمريكية التي ترعاها شركة أرامكو للمنفعة المشتركة، وهي شركة تابعة مملوكة بالكامل للشركة، من أجل تلبية إستراتيجية تمويل أرامكو السعودية لتغطية مصروفات خطة المنافع باستخدام قواعد تمويل خطط التقاعد الأمريكية المعمول بها. بينما تتبع الحطط الأخرى الأنظمة المحلية أو الالتزامات التعاقدية لوفاء بالحد الأدنى من متطلبات التمويل.

إضافة إلى الحطط المذكورة أعلاه، تحتفظ أرامكو السعودية بخطط المساهمات المحددة أو تشارك فيها، حيث يقتصر التزام أرامكو السعودية القانوني أو الاستثنائي على المساهمات. وبلغت تكاليف خطط المساهمات المحددة، المدرجة بشكل أساسي ضمن بند مصروفات الإنتاج والتصنيع وبند مصروفات البيع والمصروفات الإدارية والعمومية في قائمة الدخل الموحدة، مبلغاً وقدره 1,429 مليون ريال و1,322 مليون ريال للسنتين المنتهيتين في 31 ديسمبر 2024 و2023، على التوالي (إيضاح 26).

22. المخصصات والمطلوبات الأخرى

2023	2024	
15,150	13,529	استبعاد موجودات
698	706	بيئة
2,011	1,980	مطلوبات مشتقة (إيضاح 3)
10,346	14,829	مطلوبات غير متداولة أخرى
28,205	31,044	

تتعلق مخصصات استبعاد الموجودات بسد وهجر آبار النفط والغاز الطبيعي في المستقبل بالإضافة إلى إزالة بعض موجودات تكرير والكيماويات والتسويق. إن مخصصات البيئة هي لمعالجة المياه الجوفية والتربة الملوثة. ستظهر الدفعات لتسوية هذه المخصصات على أسس مستمرة، وستستمر على مدى أعمار الموجودات التشغيلية، والتي قد تتجاوز خمسين عاماً في الوقت الذي يصبح فيه هجر آبار النفط والغاز الطبيعي ضرورياً. إن مبلغ وتوقيت التسوية لهذه المخصصات غير مؤكد ويعتمد على عوامل مختلفة لا تقع دائماً ضمن سيطرة الإدارة. وتتضمن المطلوبات المشتقة مطلوبات مالية تتعلق بالخيارات والعقود الآجلة.

كانت حركة مخصصات استبعاد الموجودات ومخصصات البيئة كما يلي:

استبعاد الموجودات	البيئة	
17,568	770	1 يناير 2023
(3,461)	23	تعديل تقدير
664	30	مخصصات إضافية
458	15	إطفاء خصم بمرور الوقت
(79)	(140)	مبالغ محملة مقابل مخصصات
15,150	698	31 ديسمبر 2023
(2,513)	23	تعديل تقدير
450	30	مخصصات إضافية
476	11	إطفاء خصم بمرور الوقت
(34)	(56)	مبالغ محملة مقابل مخصصات
13,529	706	31 ديسمبر 2024

جميع المبالغ بملايين الريالات السعودية ما لم يذكر خلاف ذلك

23. الذمم الدائنة التجارية والمطلوبات الأخرى

2023	2024	
71,993	78,439	ذمم دائنة تجارية
44,633	42,480	مستحقات عن مواد وخدمات
13,823	13,740	مبالغ مستحقة إلى أطراف ذات علاقة (إيضاح 29(ب))
10,769	12,319	ذمم دائنة متعلقة بالموظفين
3,197	1,680	مطلوبات مشتقة (إيضاح 3)
7,138	8,809	أخرى
151,553	157,467	

تقاس الذمم الدائنة التجارية المتعلقة ببعض عقود ذات ترتيبات أسعار مبدئية بالقيمة العادلة. وتم احتساب القيمة العادلة باستخدام المنحنيات الآجلة والأسعار المستقبلية. كما تصنف هذه الذمم الدائنة التجارية ضمن المستوى 3 في التسلسل الهرمي للقيمة العادلة (إيضاح 3(د)) بسبب إدراج مدخلات غير قابلة للرصد، بما في ذلك مخاطر ائتمان الطرف المقابل عند احتساب القيمة العادلة.

24. الإيرادات

2023	2024	
1,644,114	1,630,366	إيرادات من عقود مع عملاء
(549)	(637)	الحركة بين أسعار مبدئية ونهائية
9,716	7,570	إيرادات أخرى
1,653,281	1,637,299	
		إيرادات أخرى:
		خدمات مقدمة إلى:
934	936	جهات حكومية وشبه حكومية وجهات أخرى تمتلكها الحكومة أو تسيطر عليها (إيضاح 29(i))
2,168	2,708	أطراف خارجية
210	301	مشاريع مشتركة وشركات زميلة (إيضاح 29(i))
555	694	شحن
5,849	2,931	أخرى
9,716	7,570	

تقاس الإيرادات من العقود مع العملاء بسعر معاملة متفق عليه بموجب العقد ويستحق الدفع خلال 10 أيام إلى 120 يوماً من تاريخ الفاتورة بناءً على شروط محددة في العقد.

لا يتم تعديل أسعار المعاملات بشأن القيمة الزمنية للنقود، وذلك لأن أرامكو السعودية لا تمتلك أي عقود تتجاوز الفترة فيها بين نقل المنتج إلى العميل والدفع من قبل العميل سنة واحدة.

تفصيل الإيرادات من العقود مع العملاء

فيما يلي إيرادات أرامكو السعودية من العقود مع العملاء وفقاً لنوع المنتج ومصدره:

2024				
المجموع	الأعمال العامة	التكرير والكيماويات والتسويق	التنقيب والإنتاج	
803,140	-	131,728	671,412	نفط خام
768,438	-	768,438	-	منتجات مكررة وكيماوية
53,577	-	6,273	47,304	غاز طبيعي وسوائل غاز طبيعي
5,211	-	5,211	-	منتجات معدنية
1,630,366	-	911,650	718,716	إيرادات من عقود مع عملاء
(637)	-	(579)	(58)	الحركة بين أسعار مبدئية ونهائية
7,570	1,098	5,973	499	إيرادات أخرى
1,637,299	1,098	917,044	719,157	إيرادات خارجية

إيضاحات حول القوائم المالية الموحدة تتمة

جميع المبالغ بملايين الريالات السعودية ما لم يذكر خلاف ذلك

24. الإيرادات تتمة

2023			
المجموع	الاعمال العامة	التكرير والكيماويات والتسويق	التنقيب والإنتاج
838,634	-	91,945	746,689
750,355	-	750,355	-
42,071	-	4,018	38,053
13,054	-	13,054	-
1,644,114	-	859,372	784,742
(549)	-	(74)	(475)
9,716	1,951	7,390	375
1,653,281	1,951	866,688	784,642

نفط خام
منتجات مكررة وكيماوية
غاز طبيعي وسوائل غاز طبيعي
منتجات معدنية
إيرادات من عقود مع عملاء
الحركة بين أسعار مبدئية ونهائية
إيرادات أخرى
إيرادات خارجية

25. المشتريات

2023	2024
277,022	287,873
162,236	185,912
31,967	35,645
471,225	509,430

منتجات مكررة وكيماوية
نفط خام
سوائل غاز طبيعي ومنتجات أخرى

تتكون المشتريات بشكل أساسي من المنتجات المكررة والكيماويات والنفط الخام وسوائل الغاز الطبيعي التي يتم شراؤها من أطراف أخرى لاستخدامها في عمليات التكرير والكيماويات والتسويق ولتلبية الطلب على المنتجات في المملكة عندما يتجاوز إنتاج أرامكو السعودية لتلك المنتجات. كما تقوم أرامكو السعودية بشراء منتجات من أطراف أخرى في أسواق معينة حيث تكون التكلفة أكثر فاعلية مقارنة بتكلفة الحصول عليها من وحدات أعمال أخرى.

26. مصروفات منافع الموظفين

2023	2024
49,530	55,528
3,280	3,209
5,715	6,642
1,322	1,429
482	593
60,329	67,401

رواتب وأجور
تكاليف ضمان اجتماعي
منافع ما بعد انتهاء التوظيف (إيضاح 21):
خطط منافع محددة
خطط مساهمات محددة
تعويض على أساس السهم (إيضاح 17)

27. دخل التمويل والدخل الآخر

2023	2024
22,275	16,868
3,166	3,386
411	463
5,775	-
340	2,174
31,967	22,891

دخل فوائد
دخل استثمار
توزيعات أرباح من استثمارات في أوراق مالية
مكاسب من الدفعة المقدمة الجزئية للعرض المؤجل لصندوق الاستثمارات العامة
أخرى

28. المدفوعات إلى الحكومة من قبل شركة الزيت العربية السعودية

2023	2024
200,189	176,523
213,216	187,982
333,699	381,426

ضرائب دخل (إيضاح 8ج))
ريع
توزيعات أرباح

جميع المبالغ بملايين الريالات السعودية ما لم يذكر خلاف ذلك

29. المعاملات مع الأطراف ذات العلاقة (أ) المعاملات

2023	2024	
		المشاريع المشتركة:
23,899	25,894	إيرادات من مبيعات
34	83	إيرادات أخرى (إيضاح 24)
23	206	دخل فوائد
25,729	27,773	مشتريات
11	34	مصروفات خدمات
		الشركات الزميلة:
90,045	85,766	إيرادات من مبيعات
176	218	إيرادات أخرى (إيضاح 24)
124	353	دخل فوائد
46,260	57,818	مشتريات
135	180	مصروفات خدمات
		الجهات الحكومية وشبه الحكومية والجهات الأخرى التي تمتلكها الحكومة أو تسيطر عليها:
23,355	37,376	إيرادات من مبيعات
203,092	164,375	دخل آخر متعلق بالمبيعات
934	936	إيرادات أخرى (إيضاح 24)
14,194	10,215	مشتريات
563	514	مصروفات خدمات
1,015	1,178	مصروفات عقود إيجار

يتم شراء وبيع البضائع على أساس اتفاقيات التوريد القائمة. ويتضمن إيضاح 33 معلومات إضافية عن القروض لمشاريع مشتركة وشركات زميلة.

(ب) الأرصدة

2023	2024	
		المشاريع المشتركة:
5,378	3,888	موجودات وضمم مدينة أخرى (إيضاح 9)
4,976	5,378	ضمم مدينة تجارية
581	645	فوائد مستحقة القبض
6,236	6,365	ضمم دائنة تجارية ومطلوبات أخرى (إيضاح 23)
		الشركات الزميلة:
4,882	3,831	موجودات وضمم مدينة أخرى (إيضاح 9)
12,971	18,739	ضمم مدينة تجارية
6,139	4,576	ضمم دائنة تجارية ومطلوبات أخرى (إيضاح 23)
		الجهات الحكومية وشبه الحكومية والجهات الأخرى التي تمتلكها الحكومة أو تسيطر عليها:
1,151	5,634	موجودات وضمم مدينة أخرى (إيضاح 9)
2,606	4,556	ضمم مدينة تجارية
49,378	38,274	مبالغ مستحقة من الحكومة (إيضاح 13)
38,138	5,749	استثمارات قصيرة الأجل مع البنوك
33,878	48,762	نقد وما يماثله محتفظ به لدى البنوك
1,448	2,799	ضمم دائنة تجارية ومطلوبات أخرى (إيضاح 23)
26,466	26,393	قروض

تتم عمليات البيع إلى الجهات الحكومية وشبه الحكومية والجهات الأخرى التي تمتلكها الحكومة أو تسيطر عليها وكذلك الذمم المدينة منها بشروط محددة ضمن إطار العمل التنظيمي المناسب في المملكة.

إيضاحات حول القوائم المالية الموحدة تتمة

جميع المبالغ بملايين الريالات السعودية ما لم يذكر خلاف ذلك

29. المعاملات مع الأطراف ذات العلاقة تتمة

(ج) تعويضات موظفي الإدارة العليا

يتضمن موظفو الإدارة العليا لأرامكو السعودية أعضاء مجلس الإدارة والإدارة التنفيذية العليا. كما إن التعويضات المدفوعة أو مستحقة الدفع إلى الإدارة العليا عن الخدمات مبينة أدناه:

2023	2024	
90	92	منافع موظفين قصيرة الأجل
58	56	منافع ما بعد انتهاء التوظيف
34	29	تعويض على أساس السهم
4	5	منافع أخرى طويلة الأجل
186	182	

(د) المعاملات الأخرى مع موظفي الإدارة العليا

باستثناء ما هو مبين في الإيضاح 29(ج)، لم تكن هناك أي معاملات يتم التقرير عنها بين أرامكو السعودية وأعضاء موظفي الإدارة العليا أو أعضاء أسرهم المقربين خلال السنة المنتهية في 31 ديسمبر 2024 (2023، لا شيء).

30. أنشطة التحوط

تستخدم أرامكو السعودية عقود مقايضة أسعار الفائدة لإدارة التعرض لمخاطر أسعار الفائدة الناتجة بشكل رئيسي عن القروض. ويصنف هذا التحوط كتحوط للتدفقات النقدية. كما تتعامل أرامكو السعودية بأنشطة تحوط من خلال استخدام عقود عملات آجلة فيما يتعلق بارتباطات ملزمة بموجب عقود المشتريات ومعاملات متوقعة ومحتملة بشكل كبير. وتصنف هذه التحوطات كتحوطات القيمة العادلة وتحوطات التدفقات النقدية، على التوالي.

فيما يلي القيمة الاسمية لعقود مقايضة أسعار الفائدة وعقود العملات الآجلة المصنفة كأدوات تحوط:

2023	2024	
10,399	9,900	مقايضات أسعار فائدة
4,794	7,916	عقود عملات آجلة
15,193	17,816	

31. أنشطة الاستثمار والتمويل غير النقدية

تتضمن أنشطة الاستثمار والتمويل خلال عام 2024 ما يلي: (أ) زيادة في القيمة الدفترية للاستثمار في بترورابغ بسبب التنازل عن قرض المساهم مستحق القبض غير المتداول، بالإضافة إلى العمولة المستحقة، ويبلغ مجموعهما 1,935 ٪ (إيضاح 35(ب)1)؛ (ب) عوض مؤجل قدره 4,826 ٪ من بيع الشركة السعودية للحديد والصلب ("حديد") (إيضاح 34(أ)؛ (ج) عوضاً مؤجلاً قدره 375 ٪ من بيع أعمال الصفائح والأفلام (إيضاح 34(ب)؛ (د) إضافات إلى موجودات حق استخدام بمبلغ 20,989 ٪ (2023: 18,083 ٪)؛ (هـ) مخصصات استبعاد موجودات بمبلغ 343 ٪ (2023: 295 ٪)؛ (و) مكافآت حقوق ملكية مصدرة للموظفين بمبلغ 381 ٪ (2023: 212 ٪).

32. الارتباطات

(أ) الارتباطات الرأسمالية

بلغت النفقات الرأسمالية المتعاقد عليها، ولم يتم تكديدها بعد، 223,301 ٪ و 222,938 ٪ في 31 ديسمبر 2024 و 2023، على التوالي. إضافة إلى ذلك، بلغت عقود الإيجار المتعاقد عليها، ولم تبدأ بعد، 38,496 ٪ و 26,369 ٪ في 31 ديسمبر 2024 و 2023، على التوالي.

(ب) الشركة العالمية للصناعات البحرية

في عام 2017، قامت شركة أرامكو السعودية للتطوير ("سادكو")، وهي شركة تابعة مملوكة بالكامل للشركة، وشركة مارياتيم أوفشور ليمتد، وهي شركة تابعة مملوكة بالكامل لشركة لامبريل بي إل سي، وشركة البحري وشركة كوريا شيب بيلدينج أند أوشور انجنيرنج ليمتد بإنشاء الشركة العالمية للصناعات البحرية، تمتلك فيها سادكو حصة بنسبة 40.1%، وتمتلك شركة مارياتيم أوفشور ليمتد حصة بنسبة 20%، وتمتلك شركة البحري حصة بنسبة 19.9%. بينما تمتلك شركة كوريا شيب بيلدينج أند أوشور انجنيرنج ليمتد حصة بنسبة 20%. في عام 2024، نقلت شركة سادكو حصتها في الشركة العالمية للصناعات البحرية إلى إحدى شركاتها التابعة المملوكة لها بالكامل، وهي شركة سفن للصناعات. وتتمثل الأنشطة الرئيسية للشركة العالمية للصناعات البحرية في تطوير وتشغيل وصيانة فناء بحري تحت الإنشاء من قبل الحكومة، بالإضافة إلى تصميم وتصنيع وصيانة وإصلاح السفن والحفارات. وينقسم الفناء البحري إلى أربع مناطق تشغيلية رئيسية وستيبان إنجاز كل منطقة على حدة، مع توقع إنجاز الفناء النهائي وتسليمه في عام 2025. في حين التزمت سادكو بتمويل الشركة العالمية للصناعات البحرية حتى مبلغ 1,053 ٪ من خلال مساهمات في حقوق الملكية. وفي 31 ديسمبر 2024، سحبت الشركة العالمية للصناعات البحرية كامل المبلغ وقدره 1,053 ٪ (2023: 1,053 ٪). إضافة إلى ذلك، ضمنت أرامكو السعودية شراء 20 حفارة بحرية على مدى 10 سنوات بدءاً من عام 2023. وقد تم تسليم حفارتين حتى نهاية عام 2024، وعليه فقد بلغ الارتباط كما في 31 ديسمبر 2024 ما قدره 20,250 ٪ بالنسبة للحفارات الثمانية عشر (18) المتبقية.

جميع المبالغ بملايين الريالات السعودية ما لم يذكر خلاف ذلك

32. الارتباطات تتم

(ج) الشركة العربية لصناعة الحفارات

في يونيو 2018، قامت سادكو وشركة نوف داونهول إيروسيا المحدودة، بتأسيس الشركة العربية لصناعة الحفارات (إيضاح 40) لتقديم خدمات ومعدات تصنيع الحفارات البرية إلى شركة أرامكو السعودية نابورز للحفر إضافة إلى منطقة الشرق الأوسط وشمال أفريقيا. والتزمت الشركة باستثمار مبلغ وقدره 225 مليون ريال، ومن هذا المبلغ تم استثمار ما قدره 207 مليون ريال في 31 ديسمبر 2024. إضافة إلى ذلك، ضمنت سادكو شراء 50 حفارة برية على مدى 10 سنوات بدءاً من عام 2022. وقد تم تسليم 10 حفارات حتى نهاية عام 2024، وعليه فقد بلغ الارتباط المتبقي كما في 31 ديسمبر 2024 ما قدره 7,667 مليون ريال. وتمتلك سادكو خيار إلغاء طلبات الحفارات بحد أقصى يبلغ 1,050 مليون ريال للمخاطر المالية الناتجة عن الإلغاء.

(د) الأخرى

- (1) التزمت الشركة وشركة داو كيميكال ("داو") مناصفةً باتفاقية اللقيم الخاصة بوزارة الطاقة لدعم تطوير المجمعات الكيميائية الصناعية في المملكة بإجمالي مبلغ وقدره 375 مليون ريال. وستُسدّد الدفعة الأولى وقدرها 38 مليون ريال تقريباً خلال شهر واحد من تاريخ تزويد شركة صدارة بإيثان إضافي. أما باقي الأموال فستُسدّد على مدى تسع سنوات بواقع 38 مليون ريال سنوياً. ولا يزال ارتباط أرامكو السعودية وقدره 188 مليون ريال قائماً في 31 ديسمبر 2024.
- (2) بهدف الامتثال للتوجيهات السابقة للحكومة، تتوقع الشركة بيع أجزاء من حقوق ملكيتها في كل من شركة ساتورب وشركة ينبع أرامكو سينوبك للتكرير المحدودة (إيضاح 39) من خلال طرح عام للأسهم في المملكة العربية السعودية.
- (3) تلتزم أرامكو السعودية بالامتثال للتوجيهات الحكومية لضمان أن تنفق شركة ساتورب إجمالي مبلغ 375 مليون ريال على برامج المسؤولية الاجتماعية على مدى 10 سنوات تنتهي في 31 ديسمبر 2025. وفي 31 ديسمبر 2024، لا يزال مبلغ 217 مليون ريال متبقياً للإنفاق.
- (4) تلتزم أرامكو السعودية بالامتثال للتوجيهات الحكومية لضمان أن تنفق شركة ينبع أرامكو سينوبك للتكرير المحدودة إجمالي مبلغ 375 مليون ريال على برامج المسؤولية الاجتماعية بحلول 30 سبتمبر 2025. وفي 31 ديسمبر 2024، لا يزال مبلغ 131 مليون ريال متبقياً للإنفاق.
- (5) لدى أرامكو السعودية ارتباطات بمبلغ 569 مليون ريال (2023: 492 مليون ريال) للاستثمار في حقوق ملكية خاصة في داخل وخارج المملكة، ويمكن استدعاء هذه الارتباطات عند الطلب.
- (6) لدى أرامكو السعودية ارتباطات بمبلغ 35 مليون ريال (2023: 79 مليون ريال) لتمويل قروض إضافية والاستحواذ على استثمارات إضافية في حصص غير مدرجة لشركات صغيرة ومتوسطة الحجم محددة في المملكة. كما يمكن استدعاء هذه الارتباطات من قبل الشركات عند استيفاء شروط محددة.
- (7) لدى أرامكو السعودية ارتباطات قدرها 3,865 مليون ريال (2023: 1,175 مليون ريال) تتعلق بالمساهمات الرأسمالية لبعض الشركات المنتسبة الأخرى.

33. الموجودات والمطلوبات المحتملة

لدى أرامكو السعودية موجودات ومطلوبات محتملة فيما يتعلق ببعض الأمور المتنازع عليها، بما في ذلك مطالبات مقدمة من قبل مقاولين أو ضدهم ودعاوى قضائية وقضايا تحكيم تتعلق بعدة مواضيع. كما تنشأ هذه الموجودات والمطلوبات المحتملة في سياق الأعمال العادية. لا يُتوقع أن تنتج أي تعديلات جوهرية عن هذه الموجودات والمطلوبات المحتملة.

لدى أرامكو السعودية أيضاً مطلوبات محتملة تتعلق بالآتي:

(أ) شركة صدارة

في 25 مارس 2021، أبرمت شركة صدارة اتفاقيات مختلفة لإعادة هيكلة ديونها الممتازة لتمويل المشروع البالغة 37,280 مليون ريال. وتشمل شروط إعادة الهيكلة فترة سماح سداد أصل المبلغ حتى يونيو 2026 وتمديد تاريخ الاستحقاق النهائي من عام 2029 حتى عام 2038. وفيما يتعلق بإعادة الهيكلة، اتفقت الشركة وشركة داو على ضمان ما مجموعه 13,875 مليون ريال من أصل الدين الممتاز والفائدة المرتبطة به بما يتناسب مع حصص ملكيتهما في شركة صدارة. إضافة إلى ذلك، اتفقت الشركة وداو على تقديم ضمانات ودعم، بما يتناسب مع حصص ملكيتهما في شركة صدارة، لعجز سداد الفائدة على كافة الديون الممتازة المستحقة حتى يونيو 2026، ودعم عجز رأس المال العامل حتى مبلغ 1,875 مليون ريال في عام 2030 بالإضافة إلى تعهد لتقديم دعم ائتماني مقبول لتغطية رصيد حساب احتياطي خدمة الدين المطلوب، والذي يجب تمويله قبل يونيو 2026.

إضافة إلى إعادة هيكلة الديون الممتازة، واعتباراً من 25 مارس 2021، أبرمت الشركة وداو (و/أو الشركات المنتسبة لهما) وشركة صدارة اتفاقيات من أجل (1) توفير لقيم إضافي عن طريق زيادة الكمية المخصصة من الإيثان والبنزين الطبيعي التي توفرها أرامكو السعودية، و (2) زيادة حقوق أرامكو السعودية تدريجياً في تسويق حصتها، من خلال سابك، من المنتجات النهائية التي تنتجها شركة صدارة (تخضع لشروط معينة متفق عليها) على مدى السنوات الخمس إلى العشر القادمة. وقدمت الشركة ضماناً بخصوص التزامات السداد والأداء لسابك بموجب اتفاقية تسويق ورفع المنتجات.

في 17 يونيو 2021، أبرمت شركة الأداء المميز للكيمياويات، وهي شركة تابعة مملوكة بالكامل للشركة، وشركة صدارة تسهيلاً ائتمانياً متجدداً ثانوياً بقيمة 1,500 مليون ريال لتغطية العجز في تمويل شركة صدارة. ولقد تم تمديد التسهيل حتى يونيو 2026، والذي كان من المقرر في الأصل أن يستحق في يونيو 2023. وكما في 31 ديسمبر 2024، لم يُستخدم التسهيل.

وفيما يتعلق بتخصيص القود والقيم الخاص بشركة صدارة، فقد قدمت أرامكو السعودية خطابي اعتماد إلى وزارة الطاقة بمبلغ 169 مليون ريال ومبلغ 152 مليون ريال لبناء محطات الأيبوكسي وتطوير مشاريع لدعم الصناعات التحويلية في المملكة.

إيضاحات حول القوائم المالية الموحدة تتمة

جميع المبالغ بملايين الريالات السعودية ما لم يذكر خلاف ذلك

33. الموجودات والمطلوبات المحتملة تتمة

(ب) بترورايغ

في عام 2020، أبرم المساهمان المؤسسان لبترورايغ، الشركة وشركة سوميتومو كيميكال المحدودة ("سوميتومو")، تعهد خدمة ديون مع مقرضي مشروع رايبغ 2، حيث يتعهد كل مساهم مؤسس، على أساس مستقل، بدفع 50% من أي عجز في خدمة ديون رايبغ 2 المجدولة (وغير المعجلة) في كل تاريخ سداد رايبغ 2 حتى تاريخ السداد النهائي لرايبغ 2 في يونيو 2032، أو السداد الكامل لمبلغ 5,625 ٴ من القروض المحلية، أيهما أقرب. وتبلغ خدمة الدين الرئيسي المجدولة نصف السنوية بموجب تمويل رايبغ 2 حوالي 890 ٴ.

في 30 سبتمبر 2020، أبرمت بترورايغ تسهيلات قروض متجددة بمبلغ إجمالي قدره 5,625 ٴ مع الشركة وشركة سوميكا للتمويل المحدودة، وهي شركة تابعة مملوكة بالكامل لشركة سوميتومو. تم سحب التسهيلات بالكامل في عام 2024 (2023: 3,525 ٴ). وفي أغسطس 2024، اتفقت الشركة وشركة سوميتومو على التنازل التدريجي عن المبلغ القائم بموجب هذه التسهيلات، مما سيؤدي إلى خفض مباشر قدره 5,625 ٴ في مطلوبات بترورايغ وخسائرها المتراكمة (إيضاح 35(ب)(1)). وفي عام 2020، أبرمت بترورايغ أيضًا تسهيل قرض متجدد آخر بمبلغ 1,875 ٴ مع الشركة، تم استخدام ما قدره 113 ٴ من هذا المبلغ كما في 31 ديسمبر 2024. وتم تمديد تاريخ استحقاق هذا التسهيل حتى 31 ديسمبر 2025 في العام الحالي.

قام المساهمان المؤسسان بترتيب قروض مرحلية بمبلغ إجمالي قدره 11,250 ٴ والتي يضمنها المساهمان المؤسسان على أسس مشتركة ومتساوية، لتلبية متطلبات تمويل حقوق الملكية بموجب اتفاقيات التمويل ذات أولوية السداد. سددت بترورايغ مبلغًا وقدره 1,940 ٴ من القروض المحلية عن طريق متحصلات إصدار الأسهم الأولية في يوليو 2022. واستحقت القروض المحلية المتبقية البالغة 9,310 ٴ في 20 مارس 2023، وأعدت بترورايغ تمويلها. وبموجب اتفاقية إعادة التمويل، قامت شركة سوميتومو بضمان حصتها في القروض المحلية، البالغة 4,655 ٴ، والتي مولها مقرضون خارجيون بالكامل. إضافة إلى ذلك، قدمت الشركة، من خلال شركتها التابعة والمملوكة بالكامل، شركة أرامكو لما وراء البحار بي.في، قرضًا مرحليًا لبترورايغ بقيمة 3,000 ٴ، بينما قدم مقرضون خارجيون المبلغ المتبقي من حصتها والبالغ 1,655 ٴ وقامت الشركة بضمانه. وتستحق القروض المحلية المعاد تمويلها في 20 ديسمبر 2027.

(ج) شركة نور الشعبية القابضة

في 2 مايو 2023، أبرمت شركة أرامكو السعودية للطاقة ("سابكو")، وهي شركة تابعة مملوكة بالكامل للشركة، اتفاقية شركاء مع شركة المياه والكهرباء القابضة ("بديل")، المملوكة بالكامل لصندوق الاستثمارات العامة، وشركة أكوا باور للاستثمار في شركة نور الشعبية القابضة لتطوير محطتي الشعبية 1 والشعبية 2 لتوليد الطاقة الشمسية الكهروضوئية في منطقة مكة المكرمة بالملكة ("مشروع الشعبية"). وستبلغ الطاقة الإنتاجية الإجمالية لمشروع الشعبية أكثر من 2.6 غيغاوات، ومن المتوقع أن تبدأ العمليات التجارية بحلول عام 2025. وستبلغ التكلفة الإجمالية التقديرية لمشروع الشعبية 8,919 ٴ، والتي ستمول من خلال الجمع بين التمويل بالديون ذات أولوية السداد والقروض المحلية. كما ضمنت الشركة حصة سابكو البالغة نسبتها 30% من القروض المحلية، والتي تبلغ حوالي 800 ٴ، بموجب شروط تمويل المشروع. وشحبت القروض المحلية بالكامل كما في 31 ديسمبر 2024. إضافة إلى ذلك، قدمت ضمانات إضافية تبلغ 347 ٴ لدعم التزامات سابكو المتعلقة بمشروع الشعبية.

(د) مشاريع حضن والمويه والحشبي للطاقة الشمسية

في 23 يوليو 2024، أبرمت سابكو، وهي شركة تابعة مملوكة بالكامل للشركة، اتفاقيات شركاء متعددة مع شركة المياه والكهرباء القابضة ("بديل")، المملوكة بالكامل لصندوق الاستثمارات العامة، وشركة واحة الطاقة الثانية للطاقة المتجددة، المملوكة بالكامل لشركة أكوا باور، للاستثمار في تطوير محطات توليد الطاقة الشمسية الكهروضوئية في حضن والمويه والحشبي في المملكة ("المشاريع"). ومع قدرة توليد طاقة إجمالية تبلغ 5.5 غيغاوات، يُتوقع أن تبدأ المشاريع عملياتها التجارية بحلول عام 2027. وتبلغ التكلفة الإجمالية التقديرية للمشاريع 12,042 ٴ، والتي ستمول من خلال الجمع بين تمويل بالديون الخارجية ذات أولوية السداد وقروض محلية. ويتم توفير حصة سابكو البالغة نسبتها 30% من القروض المحلية، وقدرها 833 ٴ، من خلال شركة أرامكو لما وراء البحار بي.في، وهي شركة تابعة مملوكة بالكامل للشركة. وكما في 31 ديسمبر 2024، بلغت المبالغ المسحوبة بموجب القروض المحلية 311 ٴ. وإضافة إلى ذلك، قدمت الشركة ضمانات بلغت قيمتها 816 ٴ لدعم التزامات سابكو المتعلقة بالمشاريع.

(هـ) الأخرى

قدمت أرامكو السعودية ضمانات بقيمة 1,855 ٴ (2023: 1,863 ٴ) تتعلق بالقروض والالتزامات الأخرى لبعض الشركات المنتسبة الأخرى، التي نشأت في سياق الأعمال العادية.

جميع المبالغ بملايين الريالات السعودية ما لم يذكر خلاف ذلك

34. الموجودات المعدة للبيع

(أ) الشركة السعودية للحديد والصلب ("حديد")

في 3 سبتمبر 2023، أعلنت سابع، وهي شركة تابعة لأرامكو السعودية، عن توقيع اتفاقية لبيع حصتها البالغة 100% في الشركة السعودية للحديد والصلب ("حديد") إلى صندوق الاستثمارات العامة. وتمكن هذه المعاملة سابع، التي تعد جزءاً من قطاع التكرير والكيماويات والتسويق، من تحسين محافظتها والتركيز على أعمالها الأساسية. وعقب توقيع الاتفاقية، صنفت موجودات ومطلوبات شركة حديد على أنها مُعدة للبيع، وغرّضت بشكل منفصل في قائمة المركز المالي الموحدة. في 31 مايو 2024، حصلت سابع على كافة الموافقات من الجهات ذات العلاقة واستوفت جميع الشروط بالإضافة إلى نقل ملكية شركة حديد إلى صندوق الاستثمارات العامة. استلمت سابع عوضاً نقدياً قدره 1,163 ٴ، وأثبتت آخر مؤجلاً بمبلغ 3,032 ٴ ومبلغ 1,794 ٴ ضمن الموجودات والذمم المدينة الأخرى المتداولة وغير المتداولة، على التوالي.

بلغ إجمالي موجودات ومطلوبات شركة حديد، التي تم التوقف عن إثباتها في 31 مايو 2024، وهو تاريخ البيع، 19,072 ٴ و 9,848 ٴ، على التوالي. وهذه الموجودات والمطلوبات تضمنت ممتلكات وآلات ومعدات وموجودات غير ملموسة قدرها 8,270 ٴ، وموجودات أخرى قدرها 10,802 ٴ، وتضمنت كذلك التزامات منافع ما بعد انتهاء التوظيف قدرها 2,901 ٴ، ومطلوبات أخرى قدرها 6,947 ٴ. كما إن خسارة قياس القيمة العادلة البالغة 3,219 ٴ، لتخفيض القيمة الدفترية للموجودات إلى قيمتها العادلة ناقصاً تكاليف البيع، أثبتت في القوائم المالية الموحدة لعام 2023. وإضافة إلى ذلك، تم إثبات خسارة في القيمة العادلة قدرها 304 ٴ خلال عام 2024.

(ب) أعمال الصفائح والأفلام

في عام 2024، استكملت سابع بيع أعمالها في مجال الصفائح والأفلام مقابل مبلغ وقدره 937 ٴ. وتم التوقف عن إثبات القيم الدفترية لإجمالي موجودات ومطلوبات أعمال الصفائح والأفلام، والمصنفة على أنها معدة للبيع خلال السنة، والتي بلغت 1,079 ٴ و 433 ٴ، على التوالي. واستلمت سابع عوضاً نقدياً قدره 562 ٴ، وأثبتت آخر مؤجلاً قدره 375 ٴ. وتم إثبات مكاسب قدرها 291 ٴ على المستوى الموحد.

(ج) ألنيوم البحرين

في 17 سبتمبر 2024، أعلنت سابع عن توقيع اتفاقية لبيع حصتها البالغة نسبتها 20.62% في شركة ألنيوم البحرين، وهي شركة زميلة تمت المحاسبة عنها بطريقة حقوق الملكية، إلى شركة التعدين العربية السعودية (معادن). بلغت القيمة الدفترية للاستثمار في شركة ألنيوم البحرين، المصنفة على أنها معدة للبيع والمعروضة بشكل منفصل في قائمة المركز المالي الموحدة، 3,294 ٴ في 31 ديسمبر 2024. كما أعلنت سابع لاحقاً، في 19 فبراير 2025، عن إتمام عملية بيع الأسهم مقابل متحصلات نقدية قدرها 363 مليون دينار بحريني (3,612 ٴ تقريباً).

35. الاستثمارات في الشركات المنتسبة والأوراق المالية

(أ) الاستثمارات في الشركات التابعة

(1) شركة إسماكس للتوزيع (إس بي إي) ("إسماكس")

في 1 مارس 2024، أعلنت الشركة عن استكمال الاستحواذ على حصة نسبتها 100% في إسماكس للتوزيع (إس بي إي) ("إسماكس")، من خلال شركتها التابعة المملوكة بالكامل، شركة أرامكو لما وراء البحار، من مجموعة ساوترن كروس، وهي شركة أسهم خاصة تركز على أمريكا الجنوبية، مقابل دفعة نقدية قدره 1,373 ٴ، مع مراعاة التعديلات المعتادة. ونتج عن هذه التعديلات المعتادة استلام مبلغ وقدره 22 ٴ في الربع الثالث من عام 2024. وإسماكس هي إحدى الشركات الرائدة في مجال بيع الوقود و مواد التشحيم المتنوعة بالتجزئة في دولة تشيلي، وتتضمن عملياتها محطات بيع الوقود بالتجزئة، وأعمال المطارات، ومحطات توزيع الوقود، ومصنفاً لخلط زيوت التشحيم، وتمثل هذه المعاملة أول استثمار لأرامكو السعودية في أعمال التجزئة في مجال التكرير والكيماويات والتسويق في أمريكا الجنوبية، وتمكنها من تأمين منافذ لمنتجاتها المكررة، بما في ذلك ضخ الوقود من شركة موتيفا. كما إنها تنشئ منصة لإطلاق علامة أرامكو التجارية في أمريكا الجنوبية مع تعزيز سلسلة القيمة في مجال التكرير والكيماويات والتسويق الخاصة بها وتوفر فرص جديدة في السوق لمواد التشحيم التي تحمل العلامة التجارية لشركة فالفولين.

نتجت عن المعاملة سيطرة أرامكو السعودية على شركة إسماكس. وتقوم أرامكو السعودية بالمحاسبة عن عمليات الاستحواذ على الشركات التابعة باستخدام طريقة الاستحواذ المحاسبية. وهذا يتطلب إثبات الموجودات المستحوذ عليها والمطلوبات التي تم الالتزام بها بالقيمة العادلة كما في تاريخ الاستحواذ. بناءً على تخصيص سعر الشراء، الذي أجراه مقيم مستقل، يبلغ إجمالي صافي الموجودات القابلة للتحديد والقيمة الدفترية للشهرة 1,096 ٴ و 255 ٴ، على التوالي.

بعد الاستحواذ، ساهمت شركة إسماكس بإيرادات قدرها 7,796 ٴ وصافي دخل قدره 8 ٴ، واللذين أُدرجا في قائمة الدخل الموحدة. وإذا كان الاستحواذ قد تم في 1 يناير 2024، فإن تقديرات الإدارة تشير إلى أن الإيرادات وصافي الدخل الموحدين للسنة المنتهية في 31 ديسمبر 2024 قد يرتفعان بمبلغ 1,564 ٴ ومبلغ 15 ٴ، على التوالي.

(2) أعمال المنتجات العالمية لشركة فالفولين

في 1 مارس 2023، استحوذت شركة أرامكو لما وراء البحار، وهي شركة تابعة مملوكة بالكامل للشركة، على حصة ملكية نسبتها 100% في أعمال المنتجات العالمية لشركة فالفولين ("في جي بي هولدينغز المحدودة") مقابل عوض نقدي قدره 10,338 ٴ (2,757 دولار أمريكي)، بما في ذلك التعديلات المعتادة. وشركة في جي بي هولدينغز المحدودة هي إحدى الشركات المستقلة الرائدة عالمياً ولها تاريخ طويل وعريق في مجال إنتاج وتوزيع زيوت التشحيم الممتازة، ذات علامة تجارية مشهورة، للسيارات والاستخدامات الصناعية، وكذلك المواد الكيميائية للسيارات. ومن المتوقع أن يكمل هذا الاستحواذ الإستراتيجي خط منتجات زيوت التشحيم ذات العلامات التجارية المتميزة في أرامكو السعودية، ويحسن قدراتها العالمية في إنتاج زيوت الأساس، ويوسع أنشطة البحث والتطوير الخاصة بها وشراكاتها مع مصنعي المعدات الأصلية.

وأُسفرت المعاملة عن سيطرة أرامكو السعودية على شركة في جي بي هولدينغز المحدودة. وتقوم أرامكو السعودية بالمحاسبة عن عمليات الاستحواذ على الشركات التابعة باستخدام طريقة الاستحواذ المحاسبية. وهذا يتطلب إثبات الموجودات المستحوذ عليها والمطلوبات التي تم الالتزام بها بالقيمة العادلة كما في تاريخ الاستحواذ.

إيضاحات حول القوائم المالية الموحدة تتمة

جميع المبالغ بملايين الريالات السعودية ما لم يذكر خلاف ذلك

35. الاستثمارات في الشركات المنتسبة والأوراق المالية تتمة

(أ) الاستثمارات في الشركات التابعة تتمة

قامت أرامكو السعودية بتعيين مقيم مستقل لغرض تحديد القيمة العادلة لموجودات ومطلوبات شركة في جي بي هولدينغز المحدودة كجزء من عملية تخصيص سعر الشراء. وفيما يلي القيمة العادلة للموجودات والمطلوبات القابلة للتحديد:

460	نقد وما يماثله
3,854	ذمم مدينة تجارية ومخزون وموجودات متداولة أخرى
2,285	ممتلكات وآلات ومعدات (إيضاح 5)
4,628	موجودات غير ملموسة (إيضاح 6)
512	موجودات غير متداولة أخرى
(1,275)	ذمم دائنة تجارية ومطلوبات متداولة أخرى
(536)	مطلوبات غير متداولة
9,928	مجموع صافي الموجودات القابلة للتحديد بالقيمة العادلة
410	شهرة (إيضاح 6)
10,338	عوض الشراء

فُيِّدَت تكاليف الاستحواذ والمعاملة البالغة 161 ٪ كمصروفات بيع وعمومية وإدارية في قائمة الدخل الموحدة للسنة المنتهية في 31 ديسمبر 2023.

بعد الاستحواذ، ساهمت شركة في جي بي هولدينغز المحدودة بإيرادات قدرها 9,428 ٪ وصافي دخل قدره 668 ٪، للسنة المنتهية في 31 ديسمبر 2023، واللذين أُدرجا في قائمة الدخل الموحدة. وإذا كان الاستحواذ قد تم في 1 يناير 2023، فإن تقديرات الإدارة تشير إلى أن الإيرادات وصافي الدخل الموحدين للسنة المنتهية في 31 ديسمبر 2023 قد يرتفعان بمبلغ 11,189 ٪ ومبلغ 802 ٪، على التوالي.

(ب) الاستثمارات في المشاريع المشتركة والشركات الزميلة

(1) بتروراغ

في 7 أغسطس 2024، وقعت الشركة وشركة سوميتومو، وهما المساهمان المؤسسان في بتروراغ، اتفاقية نهائية ستستحوذ الشركة بموجبها على حصة إضافية نسبتها 22.5% في بتروراغ من شركة سوميتومو مقابل مبلغ وقدره 2,632 ٪. وبعد إتمام المعاملة، التي تحدد سعرها بمبلغ 7 ٪ للسهم، ستصبح الشركة أكبر مساهم في شركة بتروراغ بحصة نسبتها 60%. فيما ستحتفظ شركة سوميتومو بحصة نسبتها 15%. ومن المتوقع إتمام المعاملة، التي تخضع لشروط الإقفال المعتادة بما في ذلك الموافقات من الجهات التنظيمية وموافقات الأطراف الخارجية الأخرى، في الربع الثاني من عام 2025. تتماشى هذه المعاملة مع التوسع في قطاع التكرير والكيماويات والتسويق لأرامكو السعودية، وهي جزء من حزمة من التدابير المالية التي تهدف إلى تعزيز الوضع المالي لبتروراغ.

بموجب شروط الاتفاقية، سيتم ضخ جميع المتحصلات التي تحصل عليها شركة سوميتومو من البيع إلى بتروراغ، من خلال آلية يتم الاتفاق عليها مع بتروراغ. وستقوم الشركة أيضًا بتوفير أموال إضافية لبتروراغ، عبر آلية سيتم الاتفاق عليها أيضًا، بما يعادل 2,632 ٪ من شركة سوميتومو.

إضافة إلى ذلك، اتفقت الشركة وشركة سوميتومو على التنازل التدريجي عن قروض المساهم المتجددة بما يعادل تقريبًا 2,813 ٪ لكل منهما، مما سيؤدي إلى خفض مباشر قدره 5,625 ٪ في مطلوبات بتروراغ وخسائرها المتراكمة (إيضاح 33(ب)). وفي أغسطس 2024، استكمل الطرفان التنازل الأولي عن قروض المساهم الخاصة بهما والتي بلغت قيمتها 1,875 ٪ لكل منهما. وعليه، أثبتت الشركة التنازل عن قرض المساهم مستحق القبض الخاص بها، بالإضافة إلى العمولة المستحقة، والذي بلغ مجموعهما 1,935 ٪، عن طريق زيادة القيمة الدفترية للاستثمار في بتروراغ. وبعد ذلك، في يناير 2025، أكمل الطرفان التنازل عن المبالغ المتبقية من قروض المساهم الخاصة بهما والتي بلغت تقريبًا 938 ٪ لكل منهما. وقد أثبتت الشركة التنازل عن حصتها من القروض كزيادة في القيمة الدفترية للاستثمار في بتروراغ، في الربع الأول من عام 2025.

(2) شركة الهيدروجين الأزرق للغازات الصناعية

في 16 يوليو 2024، أبرمت سادكو، وهي شركة تابعة مملوكة بالكامل للشركة، اتفاقيات نهائية للاستحواذ على حصة ملكية في شركة الهيدروجين الأزرق للغازات الصناعية، وهي شركة تابعة مملوكة بالكامل لشركة إير بروكتس قدرة للطاقة. تهدف شركة الهيدروجين الأزرق للغازات الصناعية، ومقرها في المملكة، إلى إنتاج هيدروجين منخفض الكربون أثناء احتجاز ثاني أكسيد الكربون وتخزينه. وهذا الاستثمار يسلط الضوء على طموح أرامكو السعودية لتوسيع محفظة الطاقات الجديدة لديها. تم إتمام المعاملة لاحقًا في 27 يناير 2025، حيث استحوذت أرامكو السعودية على حصة ملكية نسبتها 50% في شركة الهيدروجين الأزرق للغازات الصناعية.

(3) شركة غاز ونفط باكستان المحدودة

في 31 مايو 2024، أكملت شركة أرامكو آسيا سنغافورة بي تي إي المحدودة، وهي شركة تابعة مملوكة بالكامل للشركة، عملية الاستحواذ على حصة ملكية نسبتها 40% في شركة غاز ونفط باكستان المحدودة، مقابل عوض شراء قدره 279 ٪. وشركة غاز ونفط باكستان المحدودة هي شركة تعمل في مجال الوقود و مواد التشحيم والمتاجر المتنوعة في باكستان، ولديها شبكة تضم أكثر من 1,200 محطة وقود للبيع بالتجزئة. تمثل هذه المعاملة أول استثمار لأرامكو السعودية في مجال البيع بالتجزئة لقطاع التكرير والكيماويات والتسويق في باكستان، مما يعزز إستراتيجية الشركة الرامية إلى تعزيز سلسلة القيمة الخاصة بها في قطاع التكرير والكيماويات والتسويق على المستوى الدولي. وتمت المحاسبة عن الاستثمار في شركة غاز ونفط باكستان المحدودة كمشروع مشترك.

جميع المبالغ بملايين الريالات السعودية ما لم يذكر خلاف ذلك

35. الاستثمارات في الشركات المنتسبة والأوراق المالية تنمة

(ب) الاستثمارات في المشاريع المشتركة والشركات الزميلة تنمة

(4) شركة مد أوشن القابضة II إل بي ("مد أوشن")

في 27 سبتمبر 2023، أبرمت شركة أرامكو لما وراء البحار بي.في، وهي شركة تابعة مملوكة بالكامل للشركة، اتفاقيات نهائية للاستحواذ على حصة أقلية إستراتيجية في شركة مد أوشن القابضة II إل بي ("مد أوشن"). والتي تمتلك بدورها شركة مد أوشن للطاقة المحدودة ("مد أوشن للطاقة"). وتعد شركة مد أوشن للطاقة شركة غاز طبيعي مسال، أسستها وتديرها شركة إي آي جي جلوبيال إنيرجي بارتنرز بهدف بناء محفظة عالية الجودة وطويلة الأجل للغاز الطبيعي المسال، وقد استحوذت مؤخرًا على حصص في مجموعة من مشاريع الغاز الطبيعي المسال في أستراليا وبيرو. وتمثل هذه الشراكة الإستراتيجية أول استثمار عالمي لأرامكو السعودية في الغاز الطبيعي المسال. تم إتمام المعاملة في 21 مارس 2024، حيث استثمرت أرامكو السعودية مبلغًا وقدره 195 \$، تلته استثمارات إضافية خلال النصف الثاني من عام 2024، بإجمالي قدره 969 \$، والتي تتضمن مساهمات تتعلق بزيادة حصة شركة مد أوشن للطاقة في شركة بيرو للغاز الطبيعي المسال من 20% إلى 35%. وتمت المحاسبة عن الاستثمار في شركة مد أوشن كشركة زميلة. يمكن أن تتباين حقوق ملكية أرامكو السعودية والحقوق المرتبطة بها في شركة مد أوشن اعتمادًا على الاستثمارات المستقبلية التي تقوم بها شركة مد أوشن ومدى المساهمة الرأسمالية لأرامكو السعودية في تلك الاستثمارات.

(5) شركة هواجين أرامكو للبتروكيماويات ("هابكو")

في 25 مارس 2023، أبرمت شركة أرامكو لما وراء البحار، وهي شركة تابعة مملوكة بالكامل للشركة، اتفاقيات نهائية مع شركة مجموعة شمال هواجين للصناعات الكيماوية ("شمال هواجين") ومجموعة بانجين شينتشونغ الصناعية المحدودة ("بانجين شينتشونغ") لبناء مصفاة هابكو ومجمع البتروكيماويات في مدينة بانجين بمقاطعة لياونينغ، الصين. وتمتلك شركة أرامكو لما وراء البحار حصة نسبية 30% في هابكو، بينما تمتلك شمال هواجين حصة نسبية 51% وتمتلك بانجين شينتشونغ حصة نسبية 19%. وتمت المحاسبة عن الاستثمار في هابكو كشركة زميلة. ومن المتوقع أن يكتمل المجمع في عام 2026 بتكلفة بناء تقدر بمبلغ 83.7 مليار يوان صيني (43,000 \$). وسيمول من خلال الجمع بين الديون وحقوق الملكية. وسيشمل المرفق مصفاة بطاقة إنتاجية تبلغ 300,000 برميل في اليوم، ومعملًا للبتروكيماويات بطاقة إنتاجية سنوية تبلغ 1.65 مليون طن متري من الإيثيلين و2 مليون طن متري من البارازايلين. كما تبلغ حصة أرامكو السعودية من المساهمة في حقوق الملكية 8.4 مليار يوان صيني (4,315 \$)، منها مبلغ 1.9 مليار يوان صيني (976 \$) لم يُسحب كما في 31 ديسمبر 2024.

(ج) الاستثمار في الأوراق المالية

(1) شركة هورس باورترين المحدودة ("هورس")

في 2 ديسمبر 2024، أعلنت الشركة عن إتمام الاستحواذ على حصة ملكية نسبتها 10% في شركة هورس باورترين المحدودة ("هورس"). من خلال شركتها التابعة المملوكة بالكامل، شركة أرامكو آسيا سنغافورة بي تي إي المحدودة، إلى جانب مجموعة رينو ومجموعة تشجيانغ جيلي القابضة وشركة جيلي للسيارات القابضة المحدودة. ويأتي هذا الإتمام بعد توقيع الاتفاقيات النهائية في 28 يونيو 2024، واستلام جميع موافقات الجهات التنظيمية المعمول بها. تم دفع سعر الشراء البالغ 2,576 \$ نقدًا، ويخضع لبعض التعديلات المعتادة. تقوم شركة هورس بتطوير وتصنيع وتوريد محركات الاحتراق الداخلي عالية الكفاءة والمحركات الهجينة وناقلات الحركة إلى الشركاء في جميع أنحاء العالم. يهدف استثمار أرامكو السعودية في شركة هورس إلى تعزيز مساهمة الشركة في التحول العالمي في مجال الطاقة من خلال تطوير وتسويق حلول تنقل أكثر كفاءة. كما أثبتت أرامكو السعودية المعاملة كاستثمار في حقوق ملكية بالقيمة العادلة من خلال الدخل الشامل الآخر ضمن الاستثمارات في الأوراق المالية.

(2) رونغشونغ للبتروكيماويات

في 21 يوليو 2023، أعلنت الشركة عن إتمام الاستحواذ على حصة ملكية نسبتها 10% في رونغشونغ للبتروكيماويات من شركة مجموعة جييجيانغ رونغشونغ القابضة المحدودة، من خلال شركتها التابعة المملوكة لها بالكامل، شركة أرامكو لما وراء البحار، بقيمة إجمالية للمعاملة تبلغ 24.6 مليار يوان صيني (12,767 \$). ويأتي الاستحواذ على حصة الملكية في رونغشونغ للبتروكيماويات، وهي شركة مدرجة في بورصة شنتشن في الصين، بعد توقيع اتفاقيات إستراتيجية نهائية من قبل الشركتين، والتي أعلن عنها في 27 مارس 2023. وتمتلك رونغشونغ للبتروكيماويات، من بين موجودات أخرى، حصة ملكية نسبتها 51% في شركة جييجيانغ للنفط والكيماويات المحدودة ("جييجيانغ"). والتي بدورها تمتلك وتدير أكبر مجمع متكامل للتكرير والكيماويات في الصين بطاقة معالجة تبلغ 800,000 برميل في اليوم من النفط الخام وإنتاج 4.2 مليون طن متري من الإيثيلين سنويًا. ومن خلال هذا الترتيب الإستراتيجي، ستوسع أرامكو السعودية بشكل كبير وجودها في مجال التكرير والكيماويات والتسويق في الصين، بما في ذلك توريد 480,000 برميل في اليوم من النفط الخام إلى شركة جييجيانغ، بموجب اتفاقية مبيعات طويلة الأجل. عند الإتمام، قامت أرامكو السعودية بإثبات استثمار في حقوق ملكية بالقيمة العادلة من خلال الدخل الشامل الآخر بمبلغ 6,399 \$ ضمن الاستثمارات في الأوراق المالية (إيضاح 10)، وموجودات غير متداولة أخرى بمبلغ 5,932 \$ (إيضاح 9). تتعلق بدفعة تم سدادها لاتفاقية البيع طويلة الأجل، والتي يتم إطفائها على مدى فترة الاتفاقية. إضافة إلى ذلك، أثبتت خسارة قدرها 436 \$ ضمن مصروفات البيع والمصروفات الإدارية والعمومية في قائمة الدخل الموحدة، والتي تمثل تغيرات القيمة العادلة لسعر السوق حتى تاريخ الإتمام.

إيضاحات حول القوائم المالية الموحدة تتمة

جميع المبالغ بملايين الريالات السعودية ما لم يذكر خلاف ذلك

36. توزيعات الأرباح

ريال سعودي للسهم					
2023	2024	2023	2024		
				توزيعات أرباح معلنة ومدفوعة لكل ربع سنة:	
0.3326	0.4815	73,150	116,503	مارس	
0.3024	0.4815	73,160	116,517	يونيو	
0.4554	0.4815	110,181	116,447	سبتمبر	
0.4554	0.4815	110,183	116,451	ديسمبر	
1.5458	1.9260	366,674	465,918	المجموع ¹	
0.4815	0.3312	116,503	80,104	توزيعات أرباح معلن عنها في 3 مارس 2025 و 8 مارس 2024 ²	

1. تتضمن مبلغاً وقدره 161,593 ريال (0.6680 ريال لكل سهم) من توزيعات الأرباح المرتبطة بالأداء للسنة المنتهية في 31 ديسمبر 2024 (2023: 74,035 ريال (0.3060 ريال لكل سهم)). وتم إقرار توزيعات الأرباح المرتبطة بالأداء ودفعها لأول مرة في الربع الثالث من عام 2023.
2. تمثل توزيعات الأرباح وقدرها 80,104 ريال (0.3312 ريال لكل سهم) توزيعات أرباح أساسية قدرها 79,282 ريال (0.3278 ريال لكل سهم) وتوزيعات أرباح مرتبطة بالأداء قدرها 822 ريال (0.0034 ريال لكل سهم). ولا تظهر توزيعات الأرباح هذه في القوائم المالية الموحدة وستُخصم من الأرباح المبقاة غير المخصصة في الربع الأول من عام 2025.

في 8 مايو 2023، وبعد الحصول على الموافقات اللازمة من الجهات المختصة، وافقت الجمعية العامة غير العادية على زيادة رأس مال الشركة بمبلغ 15,000 ريال وزيادة المتناسبة في عدد الأسهم العادية المصدرة للشركة بمقدار 22 مليار سهم بدون قيمة اسمية. وتحققت هذه الزيادة من خلال رسملة أرباح الشركة المبقاة. وتم منح كل مساهم سهم واحد (1) مجاني لكل عشرة (10) أسهم مملوكة. ويبلغ رأس مال الشركة بعد الزيادة 90,000 ريال، وهو مقسم إلى 242 مليار سهم عادي مدفوع بالكامل ذي حقوق تصويت متساوية وبدون قيمة اسمية.

37. ربحية السهم

يعكس الجدول التالي صافي الدخل وعدد الأسهم المستخدمة في حسابات ربحية السهم:

2023	2024	
452,753	393,891	صافي الدخل العائد إلى المساهمين العاديين في الشركة
241,933	241,894	المتوسط المرجح لعدد الأسهم العادية (بالملايين) (إيضاح 2(ii)) ¹
1.87	1.63	ربحية السهم لصافي الدخل العائد إلى المساهمين العاديين في الشركة (بالريال السعودي) ¹

1. تم حساب ربحية السهم للسنة المنتهية في 31 ديسمبر 2023 من خلال تعديل المتوسط المرجح لعدد الأسهم القائمة بأثر رجعي ليعكس تأثير إصدار الأسهم المجانية المعتمدة في 8 مايو 2023 (إيضاح 36).

تتعلق الأسهم العادية المحتملة خلال السنة المنتهية في 31 ديسمبر 2024 بتعويض الموظفين على أساس السهم فيما يتعلق بخطط أسهم الموظفين الممنوحة لموظفي الشركة المؤهلين بموجب شروط هذه الخطط (إيضاح 17). ولم يكن لخطط الأسهم هذه تأثير مخفض جوهري على ربحية السهم الأساسية للسنتين المنتهيتين في 31 ديسمبر 2024 و 2023.

جميع المبالغ بملايين الريالات السعودية ما لم يذكر خلاف ذلك

38. الشركات التابعة لشركة الزيت العربية السعودية

طبيعة العمل الرئيسية	نسبة الملكية ¹	البلد الذي تزاوُل فيه أعمالها	الموجودات المالية التقليدية كما في 31 ديسمبر 2024 ^{3,2}	المطلوبات المالية التقليدية كما في 31 ديسمبر 2024 ³	دخل الفوائد من الموجودات المالية التقليدية للسنة المنتهية في 31 ديسمبر 2024 ³
أ. المملوكة بالكامل:					
4 ريفرز إنرجي المحدودة	100%	الولايات المتحدة الأمريكية	-	-	-
شركة نادي القادسية	100%	المملكة العربية السعودية	289	131	1
أيه او سي للاستشارات الإدارية المحدودة	100%	الإمارات العربية المتحدة	-	-	-
شركة أرامكو (بيكين) فنتشر مانجمنت كونسالنت ليمتد	100%	الصين	10	15	-
شركة أرامكو أفيليتيد للخدمات	100%	الولايات المتحدة الأمريكية	1	-	-
شركة أرامكو آسيا الهند الخاصة المحدودة	100%	الهند	8	20	-
شركة أرامكو آسيا اليابان، كي كي	100%	اليابان	50	438	6
شركة أرامكو آسيا كوريا المحدودة	100%	كوريا الجنوبية	65	21	1
شركة أرامكو آسيا سنغافورة بي تي إي المحدودة	100%	سنغافورة	32,765	133	573
شركة أرامكو أسوشيتيد	100%	الولايات المتحدة الأمريكية	222	206	18
شركة أرامكو كابيتال المحدودة	100%	الولايات المتحدة الأمريكية	68	-	3
شركة أرامكو للكيميائيات	100%	المملكة العربية السعودية	462	25	20
شركة أرامكو الشرق الأقصى (بيكين) لخدمات الأعمال المحدودة	100%	الصين	528	95	19
شركة أرامكو للخدمات المالية	100%	الولايات المتحدة الأمريكية	178	-	8
شركة أرامكو فيولز بولندا	100%	بولندا	152	1,506	19
شركة أرامكو لأعمال الخليج المحدودة	100%	المملكة العربية السعودية	3,543	2,270	349
شركة أرامكو للابتكارات المحدودة	100%	روسيا	10	12	-
شركة أرامكو العالمية للغاز القابضة بي.بي.في	100%	هولندا	-	-	-
أرامكو انفستكو جي بي بي.بي.في	100%	هولندا	-	-	-
أرامكو انفستكو نيوكو الفرعية بي.بي.في	100%	هولندا	-	-	-
أرامكو للاستثمار المحدودة	100%	اسكتلندا	-	-	-
شركة أرامكو لزيوت التشحيم والبيع بالتجزئة	100%	المملكة العربية السعودية	47	88	-
شركة أرامكو لما وراء البحار - مصر	100%	مصر	-	-	-
شركة أرامكو لما وراء البحار بي.بي.في	100%	هولندا	16,587	2,361	1,037
شركة أرامكو لما وراء البحار - إسبانيا إس.إل.	100%	إسبانيا	-	2	-
شركة أرامكو لما وراء البحار المحدودة - المملكة المتحدة	100%	المملكة المتحدة	1	52	1
شركة أرامكو لما وراء البحار - ماليزيا إس دي إن. بي إتش دي.	100%	ماليزيا	33	11	-
شركة أرامكو لمواد الأداء المحدودة	100%	الولايات المتحدة الأمريكية	-	-	-
شركة خدمات أرامكو	100%	الولايات المتحدة الأمريكية	1,788	433	74
شركة أرامكو للمنافع المشتركة	100%	الولايات المتحدة الأمريكية	2	1	-
أرامكو صحار أوفرسييز إس بي سي	100%	عمان	-	-	-
شركة أرامكو للتجارة الأمريكتين القابضة	100%	الولايات المتحدة الأمريكية	2	-	2

إيضاحات حول القوائم المالية الموحدة تتمة

جميع المبالغ بملايين الريالات السعودية ما لم يذكر خلاف ذلك

38. الشركات التابعة لشركة الزيت العربية السعودية تتمة

الموجودات المالية التقليدية كما في 31 ديسمبر 2024 ^{3,2}	المطلوبات المالية التقليدية كما في 31 ديسمبر 2024 ³	دخل الفوائد من الموجودات المالية التقليدية للسنة المنتهية في 31 ديسمبر 2024 ³	الموجودات المالية التقليدية كما في 31 ديسمبر 2024 ^{3,2}	المطلوبات المالية التقليدية كما في 31 ديسمبر 2024 ³	نسبة الملكية ¹	طبيعة العمل الرئيسية	البلد الذي تزاوّل فيه أعمالها
109	22,103	1,770			100%	شراء وبيع سلع بترولية وخدمات أخرى	الولايات المتحدة الأمريكية
548	6,403	15,177			100%	استيراد وتصدير وتجارة نפט خام ومنتجات مكررة وكيميائية	المملكة العربية السعودية
-	22	-			100%	استيراد وتصدير وتجارة نפט خام ومنتجات مكررة	الإمارات العربية المتحدة
38	5,386	1,487			100%	استيراد وتصدير منتجات مكررة	الإمارات العربية المتحدة
42	2,210	953			100%	استيراد وتصدير منتجات مكررة	المملكة المتحدة
116	7,789	1,918			100%	دعم تسويق ومبيعات	سنغافورة
-	-	-			100%	شركة قابضة	الولايات المتحدة الأمريكية
70	1,814	1,288			100%	شركة قابضة	الولايات المتحدة الأمريكية
7	-	2			100%	مبيعات منتجات وتصنيعها / توزيعها	هولندا
-	-	7			100%	مبيعات منتجات وتصنيعها / توزيعها	صربيا
-	-	4			100%	شركة تمويل	الولايات المتحدة الأمريكية
-	-	3			100%	بيع منتجات	إندونيسيا
-	-	-			100%	بيع منتجات	الصين
1	-	29			100%	مبيعات منتجات وتصنيعها / توزيعها	أستراليا
-	-	-			100%	بيع منتجات	ألمانيا
-	26	39			100%	بيع منتجات	الصين
-	-	26			100%	بيع منتجات	تايلاند
-	87	16			100%	تصنيع وتوزيع	الصين
-	-	7			100%	مبيعات منتجات وتصنيعها / توزيعها	كندا
-	-	-			100%	شركة قابضة	هولندا
-	-	-			100%	شركة قابضة	الولايات المتحدة الأمريكية
9	-	21			100%	شركة قابضة	هولندا
-	-	1			100%	شركة قابضة	سنغافورة
-	-	-			100%	شركة قابضة	الولايات المتحدة الأمريكية
-	-	62			100%	بيع منتجات	المكسيك
-	-	-			100%	شركة قابضة	الولايات المتحدة الأمريكية
-	-	-			100%	بيع منتجات	الولايات المتحدة الأمريكية
-	-	1			100%	رواتب / توظيف	المكسيك
-	-	-			100%	شركة استثمارية / قابضة	هولندا
-	-	-			100%	بيع منتجات	إيطاليا
-	-	9			100%	رواتب / توظيف	الهند
-	-	-			100%	بيع منتجات	الإمارات العربية المتحدة
4	-	2			100%	شركة قابضة	الإمارات العربية المتحدة

جميع المبالغ بملايين الريالات السعودية ما لم يذكر خلاف ذلك

38. الشركات التابعة لشركة الزيت العربية السعودية تامة

نسبة الملكية ¹	البلد الذي تزاوّل فيه أعمالها	الموجودات المالية التقليدية كما في 31 ديسمبر 2024 ^{3,2}	المطلوبات المالية التقليدية كما في 31 ديسمبر 2024 ³	دخل الفوائد من الموجودات المالية التقليدية للسنة المنتهية في 31 ديسمبر 2024 ³
100%	نيوزيلندا	4	-	-
100%	بولندا	7	-	-
100%	سنغافورة	29	-	-
100%	جنوب أفريقيا	9	-	-
100%	إسبانيا	3	-	-
100%	المملكة المتحدة	-	-	-
100%	الولايات المتحدة الأمريكية	30	7	-
100%	الولايات المتحدة الأمريكية	-	-	-
100%	الولايات المتحدة الأمريكية	5	10	-
100%	الهند	-	-	-
100%	المملكة العربية السعودية	389	-	-
100%	المملكة المتحدة	10	7	-
100%	الولايات المتحدة الأمريكية	17	14	-
100%	هولندا	359	2,544	19
100%	بلجيكا	-	10	-
100%	هولندا	4	1	-
100%	البرازيل	56	127	6
100%	كندا	-	109	-
100%	ألمانيا	-	317	-
100%	فرنسا	-	111	-
100%	فرنسا	-	155	-
100%	الصين	193	323	3
100%	الهند	12	1	1
100%	المملكة العربية السعودية	3	3	-
100%	هولندا	-	246	3
100%	سنغافورة	-	381	-
100%	سويسرا	-	2	-
100%	الولايات المتحدة الأمريكية	-	213	-
100%	جيريمني	25	-	-
100%	جيريمني	3,171	-	-
100%	كوراساو	90	3	3
100%	الولايات المتحدة الأمريكية	-	-	-
100%	الولايات المتحدة الأمريكية	-	-	-
100%	المملكة العربية السعودية	46	111	3
100%	المملكة العربية السعودية	8	4	-

إيضاحات حول القوائم المالية الموحدة تتمة

جميع المبالغ بملايين الريالات السعودية ما لم يذكر خلاف ذلك

38. الشركات التابعة لشركة الزيت العربية السعودية تتمة

الموجودات المالية التقليدية كما في 31 ديسمبر 2024 ³	المطلوبات المالية التقليدية كما في 31 ديسمبر 2024 ³	دخل الفوائد من الموجودات المالية التقليدية للسنة المنتهية في 31 ديسمبر 2024 ³	الموجودات المالية التقليدية كما في 31 ديسمبر 2024 ³	المطلوبات المالية التقليدية كما في 31 ديسمبر 2024 ³	دخل الفوائد من الموجودات المالية التقليدية للسنة المنتهية في 31 ديسمبر 2024 ³	النسبة الملكية ¹	البلد الذي تزاوُل فيه أعمالها	طبيعة العمل الرئيسية	
213	1,903	9	213	1,903	9	100%	تشيلي	بيع الوقود ومواد التشحيم	إسماكس للتوزيع إس بي إي
7	-	-	7	-	-	100%	تشيلي	بيع الوقود ومواد التشحيم	إسماكس الصناعية إس بي أيه
29	-	-	29	-	-	100%	تشيلي	بيع الوقود ومواد التشحيم	إسماكس ريد ليميتادا
703	-	-	703	-	-	100%	المملكة العربية السعودية	صناعة وبيع بتروكيميائيات	شركة الأداء المميز للكيماويات
216	260	-	216	260	-	100%	المملكة العربية السعودية	تقنية معلومات	الشركة العالمية للحلول الرقمية المتكاملة
10	-	-	10	-	-	100%	المملكة العربية السعودية	إدارة استثمار خطط منافع ما بعد انتهاء التوظيف	شركة إدارة الاستثمار
12	56	-	12	56	-	100%	المملكة العربية السعودية	تقنية معلومات	شركة الشرق الأوسط لحلول تقنية المعلومات
5,806	13,731	259	5,806	13,731	259	100%	الولايات المتحدة الأمريكية	تكرير وتسويق	موتيفا إنتربرايزز المحدودة
-	-	-	-	-	-	100%	الولايات المتحدة الأمريكية	نقل عبر خطوط أنابيب	موتيفا بايبلين المحدودة
132	1	7	132	1	7	100%	المملكة العربية السعودية	خدمات حقول نفط	شركة مكاملة لخدمات حقول الزيت المحدودة
624	179	29	624	179	29	100%	المملكة العربية السعودية	طيران	شركة مكاملة للطيران
1,770	-	-	1,770	-	-	100%	جيرينزي	استثمارات	شركة بي 7 تشاينا هولدينغز بي سي سي المحدودة (سابقًا: أرامكو فينتشرز انفسمونتس ليمتد)
3,068	-	-	3,068	-	-	100%	جيرينزي	استثمارات	شركة بي 7 غلوبال هولدينغز بي سي سي المحدودة (سابقًا: أرامكو فينتشرز هولدينجز ليمتد)
35	1	99	35	1	99	100%	كوراساو	تمويل	شركة باندل وود إن. في
294	-	-	294	-	-	100%	الولايات المتحدة الأمريكية	استثمارات	بدرنالس فينتشرز 2 المحدودة
-	-	-	-	-	-	100%	الولايات المتحدة الأمريكية	عمليات بيع وقود بالتجزئة	بدرنالس فينتشرز المحدودة
-	-	-	-	-	-	100%	إندونيسيا	مساندة إدارة مشاريع	بي تي أرامكو أفرسيس أندونيسيا
3,315	-	185	3,315	-	185	100%	المملكة العربية السعودية	استثمارات	شركة أرامكو السعودية آسيا المحدودة
-	-	-	-	-	-	100%	جيرينزي	استثمارات	شركة أرامكو السعودية كابيتال المحدودة
1,435	88	46	1,435	88	46	100%	المملكة العربية السعودية	استثمارات	شركة أرامكو السعودية للتطوير
317	9	17	317	9	17	100%	المملكة العربية السعودية	تمويل	شركة مركز أرامكو السعودية لريادة الأعمال المحدودة
1,117	90	-	1,117	90	-	100%	المملكة العربية السعودية	استثمارات	شركة مركز أرامكو السعودية لريادة الأعمال الاستثمارية المحدودة
5,541	983	375	5,541	983	375	100%	المملكة العربية السعودية	تكرير	شركة مصفاة أرامكو السعودية الجبيل
5,914	1	71	5,914	1	71	100%	المملكة العربية السعودية	شركة قابضة	شركة أرامكو السعودية للطاقة
1	-	-	1	-	-	100%	المملكة العربية السعودية	استثمارات	شركة صكوك أرامكو السعودية
198	14	-	198	14	-	100%	المملكة العربية السعودية	أبحاث وتسويق	شركة أرامكو السعودية للتقنية
19	3	-	19	3	-	100%	المملكة العربية السعودية	أبحاث وتسويق	شركة أرامكو السعودية لبحوث وتقنيات الاستكشاف والإنتاج
50	38	2	50	38	2	100%	الولايات المتحدة الأمريكية	خدمات مساندة للتسويق	شركة البترول السعودية العالمية المحدودة
-	1	-	-	1	-	100%	المملكة المتحدة	خدمات مساندة تسويق وناقلات	شركة البترول السعودية لما وراء البحار المحدودة ⁴
4,078	67	157	4,078	67	157	100%	الولايات المتحدة الأمريكية	تكرير وتسويق	شركة التكرير السعودية المحدودة
303	171	5	303	171	5	100%	المملكة العربية السعودية	استثمار في أنشطة بحرية	شركة سُنن للصناعات
17	25	-	17	25	-	100%	المملكة العربية السعودية	تصنيع سفن بحرية	شركة سُنن للصناعات البحرية
2,967	509	349	2,967	509	349	100%	برمودا	تأمين	شركة ستيلر للتأمين المحدودة
-	-	-	-	-	-	100%	الولايات المتحدة الأمريكية	شركة قابضة	شركة الغاز الطبيعي المسال الأمريكية القابضة
97	1	799	97	1	799	100%	ليبيريا	نقل بحري وإدارة أعمال بحرية	شركة فيلا إنترناشيونال مارين المحدودة
337	24	14	337	24	14	100%	المملكة العربية السعودية	خدمات استثمار	شركة وصاية العالمية للاستثمار

جميع المبالغ بملايين الريالات السعودية ما لم يذكر خلاف ذلك

38. الشركات التابعة لشركة الزيت العربية السعودية تامة

نسبة الملكية ¹	البلد الذي تزاوّل فيه أعمالها	الموجودات المالية التقليدية كما في 31 ديسمبر 2024 ³	المطلوبات المالية التقليدية كما في 31 ديسمبر 2024 ³	دخل الفوائد من الموجودات المالية التقليدية للسنة المنتهية في 31 ديسمبر 2024 ³	طبيعة العمل الرئيسية	ب. غير المملوكة بالكامل:
51%	المملكة العربية السعودية	10	-	24	نقل عبر خطوط أنابيب	شركة أرامكو لإمداد الغاز
51%	المملكة العربية السعودية	6	1	12	نقل عبر خطوط أنابيب	شركة أرامكو لإمداد الزيت الخام
49%	الولايات المتحدة الأمريكية	1	-	-	تدريب	شركة أرامكو لخدمات التدريب ⁵
50%	الصين	36	130	-	تطوير وتصنيع وتسويق المطاط عالي الأداء	شركة أرلانكسيو - تي إس آر سي (نانتونغ) كيميكال اندستريز ليمتد ⁵
80%	المملكة العربية السعودية	778	1,211	7	رعاية صحية	شركة مركز جونز هوبكنز أرامكو الطبي
0%	جزر كايمان	-	-	-	استثمارات	شركة إس آيه جلوبال سكوك ليمتد ⁵
70%	المملكة العربية السعودية	-	-	-	إنتاج وبيع زيوت التشحيم البترولية	شركة أرامكو السعودية لزيوت الأساس - لوبريف ⁶
50%	المملكة العربية السعودية	865	2,486	46	حفر	شركة أرامكو السعودية نابورز للحفر ⁵
50%	المملكة العربية السعودية	187	3,283	11	حفر	شركة أرامكو السعودية روان للحفر البحري ⁵
61.6%	دولة ساموا المستقلة	4	-	-	شراء وبيع منتجات بترولية	إس-إنترناشيونال المحدودة
61.6%	كوريا الجنوبية	5,245	35,872	147	تكرير	شركة إس-أويل
61.6%	سنغافورة	89	153	3	مساندة تسويق	إس-أويل سنغافورة بي تي إي المحدودة
70%	المملكة العربية السعودية	-	-	-	شركة قابضة	الشركة السعودية للصناعات الأساسية (*سالك*) ⁶
17.5%	المملكة العربية السعودية	-	-	-	مغذيات زراعية	شركة الجبيل للأسمدة (*البيروني*) ⁵
35.3%	المملكة العربية السعودية	-	-	-	بتروكيماويات	الشركة العربية للالیاف الصناعية (*ابن رشد*) ⁵
70%	المملكة العربية السعودية	-	-	-	بتروكيماويات	الشركة العربية للبتروكيماويات (*بتروكيما*)
70%	الولايات المتحدة الأمريكية	-	-	-	بتروكيماويات	اكساتيك المحدودة
70%	الهند	-	-	-	منتجات متخصصة	البلاستيكيات عالية الأداء الهند بي في تي المحدودة
70%	المكسيك	-	-	-	منتجات متخصصة	تصنيع البلاستيكيات عالية الأداء المكسيك
69.3%	المملكة العربية السعودية	-	-	-	سلسلة توريد	الشركة العالمية للشحن والنقل
40.6%	المملكة العربية السعودية	-	-	-	سلسلة توريد	شركة الجبيل لخدمات وتخزين المنتجات الكيماوية (*كيم تانك*) ⁵
52.5%	المملكة العربية السعودية	-	-	-	بتروكيماويات	شركة الجبيل المتحدة للبتروكيماويات (*المتحدة*)
70%	روسيا	-	-	-	بتروكيماويات	سالك أوروبا الشرقية المحدودة
35.1%	المملكة العربية السعودية	-	-	-	مغذيات زراعية	الشركة الوطنية للأسمدة الكيماوية (*ابن البيطار*) ⁵
70%	المملكة العربية السعودية	-	-	-	خدمات مشتركة	الشركة الوطنية العالمية لخدمات الأعمال
51.8%	المملكة العربية السعودية	-	-	-	مرافق عامة	الشركة الوطنية للغازات الصناعية (*غاز*)
35%	المملكة العربية السعودية	-	-	-	بتروكيماويات	الشركة الوطنية للميثانول (*ابن سينا*) ⁵
70%	بلجيكا	-	-	-	خدمات مساندة	إن في بابليدنج أنتويربن - ليمبورغ - لويك (بال)
70%	هولندا	-	-	-	بتروكيماويات	خدمات خط أنابيب نقل البتروكيماويات بي.في
70%	جيرينزي	-	-	-	تأمين	شركة ساكبك للتأمين المحدودة
70%	الصين	-	-	-	بتروكيماويات	سالك (الصين) للأبحاث والتطوير المحدودة
70%	الصين	-	-	-	بتروكيماويات	شركة سالك شنغهاي للتجارة المحدودة
70%	تايلاند	-	-	-	بتروكيماويات	سالك (تايلاند) المحدودة
35.1%	المملكة العربية السعودية	-	-	-	مغذيات زراعية	شركة سالك للمغذيات الزراعية ⁵
35.1%	المملكة العربية السعودية	-	-	-	مغذيات زراعية	شركة سالك لاستثمارات المغذيات الزراعية (*سانك*) ⁵
70%	الولايات المتحدة الأمريكية	-	-	-	بتروكيماويات، مغذيات زراعية	سالك أمريكا المحدودة
70%	سنغافورة	-	-	-	بتروكيماويات، مغذيات زراعية	سالك آسيا باسيفيك بي تي إي المحدودة (*سابل*)
70%	أستراليا	-	-	-	بتروكيماويات	سالك أستراليا بي تي واي المحدودة

إيضاحات حول القوائم المالية الموحدة تتممة جميع المبالغ بملايين الريالات السعودية ما لم يذكر خلاف ذلك

38. الشركات التابعة لشركة الزيت العربية السعودية تتممة

الموجودات المالية التقليدية كما في 31 ديسمبر 2024 ^{3,2}	المطلوبات المالية التقليدية كما في 31 ديسمبر 2024 ³	دخل الفوائد من الموجودات المالية التقليدية للسنة المنتهية في 31 ديسمبر 2024 ³	نسبة الملكية ¹	البلد الذي تزاوُل فيه أعمالها	طبيعة العمل الرئيسية	سابق
			70%	بلجيكا	بتروكيمياثيات	سابق بلجيكا إن في
			70%	كندا	بتروكيمياثيات	سابق كندا
			70%	هولندا	تمويل	سابق كابيتال بي.في
			70%	هولندا	تمويل	سابق كابيتال 1 بي.في
			70%	هولندا	تمويل	سابق كابيتال 2 بي.في
			70%	الصين	بتروكيمياثيات	سابق (الصين) القابضة المحدودة
			70%	ألمانيا	بتروكيمياثيات	سابق ألمانيا جي إم بي إتش
			70%	مصر	بتروكيمياثيات	شركة سابق شرق أفريقيا للتجارة والتسويق المحدودة
			70%	هولندا	بتروكيمياثيات	سابق أوروبا بي.في
			70%	فرنسا	بتروكيمياثيات	سابق فرنسا إس.أيه.إس
			70%	المملكة المتحدة	بتروكيمياثيات	سابق العالمية المحدودة
			70%	الإمارات العربية المتحدة	توظيف وخدمات مساندة أخرى	شركة سابق للانتقالات الدولية ⁴
			70%	الإمارات العربية المتحدة	توظيف وخدمات مساندة أخرى	شركة سابق للإعارة والانتقالات الدولية المحدودة
			70%	هولندا	بتروكيمياثيات	سابق للتغنيات العالمية بي.في
			70%	الأرجنتين	منتجات متخصصة	سابق للبلاستيكيات عالية الأداء الأرجنتين إس آر إل
			70%	ألمانيا	بتروكيمياثيات	سابق القابضة ألمانيا جي إم بي إتش
			70%	هنغاريا	بتروكيمياثيات	سابق هنغاريا كي اف تي
			70%	الهند	بتروكيمياثيات	سابق الهند بي في تي المحدودة
			70%	المملكة العربية السعودية	استثمارات	شركة سابق للاستثمارات الصناعية
			70%	الصين	بتروكيمياثيات	سابق للبلاستيكيات المبتكرة المحدودة الصين
			70%	الصين	بتروكيمياثيات	سابق للبلاستيكيات المبتكرة - جونجين
			70%	سنغافورة	بتروكيمياثيات	سابق للبلاستيكيات المبتكرة بي تي إي المحدودة سنغافورة
			70%	الأرجنتين	بتروكيمياثيات	سابق للبلاستيكيات المبتكرة الأرجنتين إس آر إل
			70%	هولندا	بتروكيمياثيات	سابق للبلاستيكيات المبتكرة بي.في
			70%	جمهورية التشيك	بتروكيمياثيات	سابق للبلاستيكيات المبتكرة التشيك إس.آر.أو
			70%	الدنمارك	بتروكيمياثيات	سابق للبلاستيكيات المبتكرة الدنمارك أي بي إس
			70%	إسبانيا	بتروكيمياثيات	سابق للبلاستيكيات المبتكرة إسبانيا إس إل
			70%	فنلندا	بتروكيمياثيات	سابق للبلاستيكيات المبتكرة فنلندا أو واي
			70%	فرنسا	بتروكيمياثيات	سابق للبلاستيكيات المبتكرة فرنسا إس.أيه.إس
			70%	ألمانيا	بتروكيمياثيات	سابق للبلاستيكيات المبتكرة جي إم بي إتش
			70%	هولندا	بتروكيمياثيات	سابق للبلاستيكيات المبتكرة جي بي بي.في
			70%	هولندا	بتروكيمياثيات	سابق للبلاستيكيات المبتكرة القابضة بي.في
			70%	ألمانيا	بتروكيمياثيات	سابق للبلاستيكيات المبتكرة القابضة ألمانيا جي إم بي إتش
			70%	سنغافورة	بتروكيمياثيات	سابق سنغافورة للبلاستيكيات المبتكرة القابضة بي تي إي المحدودة
			70%	هونج كونج، الصين	بتروكيمياثيات	سابق للبلاستيكيات المبتكرة هونج كونج
			70%	الهند	بتروكيمياثيات	سابق للبلاستيكيات المبتكرة الهند المحدودة
			70%	الصين	بتروكيمياثيات	سابق للبلاستيكيات المبتكرة الدولية للتجارة المحدودة شنغهاي
			70%	هنغاريا	بتروكيمياثيات	سابق للبلاستيكيات المبتكرة هنغاريا كي اف تي
			70%	المملكة المتحدة	بتروكيمياثيات	سابق للبلاستيكيات المبتكرة المحدودة

جميع المبالغ بملايين الريالات السعودية ما لم يذكر خلاف ذلك

38. الشركات التابعة لشركة الزيت العربية السعودية تتمتع

دخل الفوائد من الموجودات المالية التقليدية للسنة المنتهية في 31 ديسمبر 2024 ³	المطلوبات المالية التقليدية كما في 31 ديسمبر 2024 ³	الموجودات المالية التقليدية كما في 31 ديسمبر 2024 ^{3,2}	نسبة الملكية ¹	البلد الذي تزاوّل فيه أعمالها	طبيعة العمل الرئيسية	
			70%	ماليزيا	بتروكيمياثبات	سابك للبلاستيكيات المبتكرة ماليزيا
			70%	المكسيك	بتروكيمياثبات	سابك للبلاستيكيات المبتكرة المكسيك
			70%	الولايات المتحدة الأمريكية	بتروكيمياثبات	سابك للبلاستيكيات المبتكرة ام تي فيرنون المحدودة
			70%	بولندا	بتروكيمياثبات	سابك للبلاستيكيات المبتكرة بولندا
			70%	روسيا	بتروكيمياثبات	سابك للبلاستيكيات المبتكرة روسيا
			70%	هونج كونج، الصين	بتروكيمياثبات	سابك للبلاستيكيات المبتكرة إس آي تي القابضة المحدودة
			70%	البرازيل	بتروكيمياثبات	سابك للبلاستيكيات المبتكرة أمريكا الجنوبية - اندوستريا اي كوميرسيو دي بلاستيكوس المحدودة
			70%	الولايات المتحدة الأمريكية	بتروكيمياثبات	سابك للبلاستيكيات المبتكرة أمريكا المحدودة
			70%	هولندا	بتروكيمياثبات	سابك للبلاستيكيات المبتكرة للمرافق بي.في
			70%	هولندا	بتروكيمياثبات	سابك العالمية القابضة بي.في
			70%	المملكة العربية السعودية	استثمارات	شركة سابك للاستثمار وتنمية المحتوى المحلي ("نساند")
			70%	إيطاليا	بتروكيمياثبات	سابك إيطاليا إس آر إل
			70%	كينيا	بتروكيمياثبات	سابك كينيا
			70%	كوريا الجنوبية	بتروكيمياثبات	سابك كوريا المحدودة
			70%	هولندا	شركة تراخيص	سابك للتراخيص بي.في
			70%	هولندا	بتروكيمياثبات	سابك ليمبورج بي.في
			70%	لوكسمبورج	بتروكيمياثبات	سابك لوكسمبورج إس.أيه.آر.إل
			70%	هولندا	بتروكيمياثبات	سابك للتصنيع جيلين بي في
			70%	إسبانيا	بتروكيمياثبات	سابك للتسويق إسبانيا
			70%	الأردن	بتروكيمياثبات	سابك ميدل إيست لإدارة الأعمال المحدودة
			70%	لبنان	بتروكيمياثبات	شركة سابك ميدل إيست أوفشور ("سابك ميدل إيست") ⁴
			70%	هولندا	بتروكيمياثبات	سابك للتعددين بي.في ⁴
			70%	المغرب	بتروكيمياثبات	شركة سابك المغرب
			70%	الدنمارك	بتروكيمياثبات	سابك نورديك أي /إس
			70%	باكستان	بتروكيمياثبات	سابك باكستان بي في تي المحدودة
			70%	هولندا	بتروكيمياثبات	سابك للبتروكيمياويات بي.في
			70%	الولايات المتحدة الأمريكية	بتروكيمياثبات	سابك للبتروكيمياويات القابضة أمريكا المحدودة
			70%	اليابان	بتروكيمياثبات	سابك للبتروكيمياويات اليابان المحدودة
			70%	تركيا	بتروكيمياثبات	سابك بتروكيميا تيكاريت المحدودة
			70%	بولندا	بتروكيمياثبات	سابك بولندا
			70%	ألمانيا	بتروكيمياثبات	سابك للبولي أولفينات جي إم بي إتش
			70%	الهند	بتروكيمياثبات	سابك للأبحاث والتقنية بي في تي المحدودة
			70%	هولندا	بتروكيمياثبات	سابك مبيعات أوروبا بي.في
			70%	إيطاليا	بتروكيمياثبات	مبيعات سابك إيطاليا إس آر إل
			70%	إسبانيا	بتروكيمياثبات	سابك إسبانيا للمبيعات إس إل
			70%	جنوب أفريقيا	بتروكيمياثبات	شركة سابك جنوب أفريقيا
			69.3%	المملكة العربية السعودية	سلسلة توريد	شركة سابك لخدمات الإمدادات المحدودة
			70%	هونج كونج، الصين	بتروكيمياثبات	سابك تايوان القابضة المحدودة (هونج كونج)
			70%	المملكة المتحدة	بتروكيمياثبات	سابك تيس القابضة المحدودة

إيضاحات حول القوائم المالية الموحدة تتمة

جميع المبالغ بملايين الريالات السعودية ما لم يذكر خلاف ذلك

38. الشركات التابعة لشركة الزيت العربية السعودية تتمة

الموجودات المالية التقليدية كما في 31 ديسمبر 2024 ^{3,2}	المطلوبات المالية التقليدية كما في 31 ديسمبر 2024 ³	دخل الفوائد من الموجودات المالية التقليدية للسنة المنتهية في 31 ديسمبر 2024 ³	نسبة الملكية ¹	البلد الذي تزاوّل فيه أعمالها	طبيعة العمل الرئيسية	سابق لخدمات التخزين ("ساب تانك")
			63%	المملكة العربية السعودية	سلسلة توريد	شركة سابك تونس
			70%	تونس	بتروكيماويات	سابك المملكة المتحدة المحدودة
			70%	المملكة المتحدة	بتروكيماويات	سابك لضمان التقاعد المملكة المتحدة
			70%	المملكة المتحدة	بتروكيماويات	سابك المملكة المتحدة للبتروكيماويات المحدودة
			70%	الولايات المتحدة الأمريكية	بتروكيماويات	سابك للبلاستيكيات المبتكرة القابضة أمريكا
			70%	الولايات المتحدة الأمريكية	بتروكيماويات	سابك للمشاريع الأمريكية المحدودة
			70%	هولندا	بتروكيماويات	سابك للمشاريع التضامنية
			70%	الولايات المتحدة الأمريكية	بتروكيماويات	سابك للمشاريع التضامنية القابضة أمريكا المحدودة
			70%	فيتنام	بتروكيماويات	شركة سابك فيتنام المحدودة
			56%	المملكة العربية السعودية	بتروكيماويات	الشركة السعودية الأوروبية للبتروكيماويات ("ابن زهر")
			70%	السويد	بتروكيماويات	الشركة السعودية للبلاستيكيات المبتكرة السويد أيه بي
			24.5%	المملكة العربية السعودية	بتروكيماويات	شركة كيان السعودية للبتروكيماويات ("كيان السعودية") ⁵
			52.5%	المملكة العربية السعودية	بتروكيماويات	الشركة السعودية للميثانول ("الرازي")
			70%	الولايات المتحدة الأمريكية	منتجات متخصصة	شركة ساينتفيك ديزاين
			70%	ألمانيا	شركة إدارية	إس دي فيرفالتونغ جي إم بي إتش
			70%	الصين	منتجات متخصصة	إس إتش بي بي (شنغهاي) المحدودة
			70%	هولندا	منتجات متخصصة	إس إتش بي بي بي.في
			70%	كندا	منتجات متخصصة	إس إتش بي بي كندا
			70%	هولندا	تمويل	إس إتش بي بي كابيتال بي.في
			70%	هولندا	تمويل	إس إتش بي بي كابيتال 1 بي.في
			70%	هولندا	تمويل	إس إتش بي بي كابيتال 2 بي.في
			70%	جمهورية التشيك	منتجات متخصصة	إس إتش بي بي التشيك إس آر أو
			70%	فنلندا	منتجات متخصصة	إس إتش بي بي فنلندا أو واي
			70%	فرنسا	منتجات متخصصة	إس إتش بي بي فرنسا إس.إيه.إس
			70%	ألمانيا	منتجات متخصصة	إس إتش بي بي ألمانيا جي إم بي إتش
			70%	هولندا	منتجات متخصصة	إس إتش بي بي للتقنيات العالمية بي.في
			70%	هولندا	منتجات متخصصة	إس إتش بي بي القابضة بي.في
			70%	هونغ كونج، الصين	منتجات متخصصة	إس إتش بي بي هونغ كونج
			70%	هنغاريا	منتجات متخصصة	إس إتش بي بي هنغاريا كي اف تي
			70%	إيطاليا	منتجات متخصصة	إس إتش بي بي إيطاليا إس آر إل
			70%	اليابان	منتجات متخصصة	إس إتش بي بي اليابان المحدودة
			70%	كوريا الجنوبية	منتجات متخصصة	إس إتش بي بي كوريا المحدودة
			70%	ماليزيا	منتجات متخصصة	إس إتش بي بي ماليزيا إس دي إن بي إتش دي
			70%	إسبانيا	منتجات متخصصة	إس إتش بي بي للتصنيع إسبانيا إس إل
			70%	المملكة المتحدة	منتجات متخصصة	إس إتش بي بي للتصنيع المملكة المتحدة المحدودة
			70%	إسبانيا	منتجات متخصصة	إس إتش بي بي لتسويق البلاستيكيات إس إل
			70%	تركيا	منتجات متخصصة	إس إتش بي بي بتروكيما تيكاريت ليمتد سيركيتي
			70%	بولندا	منتجات متخصصة	إس إتش بي بي بولندا
			70%	روسيا	منتجات متخصصة	إس إتش بي بي روسيا
			70%	هولندا	منتجات متخصصة	إس إتش بي بي للمبيعات بي.في
			70%	إيطاليا	منتجات متخصصة	إس إتش بي بي للمبيعات إيطاليا إس آر إل
			70%	المملكة المتحدة	منتجات متخصصة	إس إتش بي بي لمبيعات المملكة المتحدة المحدودة

جميع المبالغ بملايين الريالات السعودية ما لم يذكر خلاف ذلك

38. الشركات التابعة لشركة الزيت العربية السعودية تتمتع

دخل الفوائد من الموجودات المالية التقليدية للسنة المنتهية في 31 ديسمبر 2024 ³	المطلوبات المالية التقليدية كما في 31 ديسمبر 2024 ^{3,2}	الموجودات المالية التقليدية كما في 31 ديسمبر 2024 ^{3,2}	نسبة الملكية ¹	البلد الذي تزاوّل فيه أعمالها	طبيعة العمل الرئيسية	إس اتش بي بي سنغافورة بي بي إي إل تي دي إس اتش بي بي أمريكا الجنوبية - كوميرسيو دي بلاستيكوس المحدودة إس اتش بي بي تايلاند المحدودة إس اتش بي بي أمريكا المحدودة إس اتش بي بي للمشاريع التضامنية إس اتش بي بي فيتنام المحدودة شركة ينغ الوطنية للبتروكيماويات ⁵ (ينساب) ⁴
			%70	سنغافورة	منتجات متخصصة	
			%70	البرازيل	منتجات متخصصة	
			%70	تايلاند	منتجات متخصصة	
			%70	الولايات المتحدة الأمريكية	منتجات متخصصة	
			%70	هولندا	منتجات متخصصة	
			%70	فيتنام	منتجات متخصصة	
			%36.5	المملكة العربية السعودية	بتروكيماويات	

1. تعكس النسب المئوية المفصّل عنها الملكية الفعلية لأرامكو السعودية في المنشآت المعنية.

2. تتكون الموجودات المالية التقليدية من النقد والودائع لأجل والاستثمارات قصيرة الأجل والاستثمارات في الأوراق المالية.

3. تمثل 100% من الشركات التابعة، بعد استبعاد المعاملات بين الشركات.

4. تحت التصفية.

5. تمنح الاتفاقيات والمستندات التأسيسية السيطرة لأرامكو السعودية.

6. لا تتضمن معلومات عن الموجودات المالية التقليدية والمطلوبات المالية التقليدية ودخل الفوائد من الموجودات المالية التقليدية للمنشآت والمجموعات المدرجة في تداول السعودية.

إيضاحات حول القوائم المالية الموحدة تتمة

جميع المبالغ بملايين الريالات السعودية ما لم يذكر خلاف ذلك

39. العمليات المشتركة لشركة الزيت العربية السعودية

دخل الفوائد من الموجودات المالية التقليدية للسنة المنتهية في 31 ديسمبر 2024	المطلوبات المالية التقليدية كما في 31 ديسمبر 2024 ³	الموجودات المالية التقليدية كما في 31 ديسمبر 2024 ^{3,2}	البلد الذي تزاوّل فيه أعمالها	نسبة الملكية ¹	طبيعة العمل الرئيسية	
-	-	-	المنطقة المقسومة بين المملكة - الكويت	50%	تنقيب وإنتاج النفط وغاز	عمليات الخفجي المشتركة
-	525	9	المملكة العربية السعودية	30%	توليد طاقة	شركة محطة الفاضلي لتوليد الطاقة المزوج
-	3,005	30	المملكة العربية السعودية	20%	أنظمة طاقة	شركة جيزان المتكاملة لتحويل الغاز وللطاقة
-	572	34	المملكة العربية السعودية	40%	توليد طاقة	شركة كوريا للطاقة الكهربائية
-	71	-	هولندا	9.6%	تخزين صهاريج	ماسفلاكت أولي ترمينال سي.في
-	-	-	هولندا	16.7%	تخزين صهاريج	ماسفلاكت أولي ترمينال إن.في
8	2,657	622	ماليزيا	50%	بتروكيماويات	شركة بينغرانغ بتروكيمايال إس دي إن. بي اتش دي
31	25,747	391	ماليزيا	50%	تكرير	شركة بينغرانغ ريفايينغ.إس دي إن. بي اتش دي
-	318	55	المملكة العربية السعودية	50%	توليد طاقة	مصنع شركة توليد الطاقة المزوج
27	771	419	المملكة العربية السعودية	50%	تكرير	شركة مصفاة أرامكو السعودية موبيل المحدودة
187	9,265	3,129	المملكة العربية السعودية	62.5%	تكرير / بتروكيماويات	شركة أرامكو السعودية توتال للتكرير والبتروكيماويات ⁴
-	930	3	المملكة العربية السعودية	40%	أنظمة طاقة	شركة تاناجيب كوجينيريشن للطاقة
-	2,832	227	المملكة العربية السعودية	62.5%	تكرير	شركة ينبع أرامكو سينوبك للتكرير المحدودة ⁶
			الولايات المتحدة الأمريكية	8.1%	بتروكيماويات	جيسمار ⁵
			الولايات المتحدة الأمريكية	35%	بتروكيماويات	جولف كوست جروث فينتشر المحدودة ⁵
			المملكة العربية السعودية	8.2%	بتروكيماويات	الشركة السعودية للبيتانول المحدودة (سابوكو) ⁵
			المملكة العربية السعودية	35%	بتروكيماويات	الشركة السعودية للميثاكريلات (سمالك) ⁵

1. تعكس النسب المئوية المفصّل عنها الملكية الفعلية لأرامكو السعودية في المنشآت المعنية.
2. تتكون الموجودات المالية التقليدية من النقد والودائع لأجل والاستثمارات قصيرة الأجل والاستثمارات في الأوراق المالية.
3. تمثل حصة أرامكو السعودية من الموجودات المالية والمطلوبات المالية التقليدية ودخل الفوائد.
4. لا تمنح الاتفاقيات والمستندات التأسيسية السيطرة لأي من الشركاء، وبالتالي لا تعد العملية المشتركة شركة تابعة.
5. لا تتضمن معلومات عن الموجودات المالية التقليدية والمطلوبات المالية التقليدية ودخل الفوائد من الموجودات المالية التقليدية للمنشآت والمجموعات المدرجة في تداول السعودية.

جميع المبالغ بملايين الريالات السعودية ما لم يذكر خلاف ذلك

40. المشاريع المشتركة والشركات الزميلة لشركة الزيت العربية السعودية

الموجودات المالية التقليدية كما في 31 ديسمبر 2024 ²	المطلوبات المالية التقليدية كما في 31 ديسمبر 2024 ²	دخل الفوائد من الموجودات المالية التقليدية للسنة المنتهية في 31 ديسمبر 2024 ²	الموجودات المالية التقليدية كما في 31 ديسمبر 2024 ²	نسبة الملكية ¹	البلد الذي تزاوّل فيه أعمالها	طبيعة العمل الرئيسية	أ. المشاريع المشتركة:
-	47	70	-	50%	بولندا	وقود طائرات	شركة إير بي بي أرامكو بولندا
-	1,126	582	-	30%	المملكة العربية السعودية	صناعة حفارات	الشركة العربية لصناعة الحفارات
-	-	-	-	25%	المملكة العربية السعودية	تصنيع ألواح الصلب	شركة باب الخير للصلب
-	10	40	-	51%	المملكة العربية السعودية	أنشطة لوجستية	شركة مدينة الطاقة للخدمات اللوجستية
-	384	38	-	50%	الولايات المتحدة الأمريكية	تسويق	فيرست كوست إنيرجي المحدودة
-	1,494	864	-	40%	باكستان	بيع بالتجزئة	شركة غاز ونفط باكستان المحدودة
-	14	30	-	50%	ألمانيا	شركة مصنعة للمبردات	شركة هيرتول كيمي المحدودة
-	297	496	-	20%	المملكة العربية السعودية	خدمات هندسية	شركة جسارة لإدارة البرامج
-	208	8	-	60%	الولايات المتحدة الأمريكية	تسويق	جونبير فنتشرز أوف تكساس المحدودة
1	29	83	-	51%	الإكوادور	بيع منتجات	لوبريفال إس أيه
-	20	2	-	35%	الولايات المتحدة الأمريكية	تأجير وتطوير محطات بيع الوقود بالتجزئة	لاتيتيود فنتشرز جي في المحدودة
-	-	-	-	49%	المملكة العربية السعودية	تقنية	شركة إل تي أي إم أرامكو للحلول الرقمية لتقنية المعلومات
-	132	117	-	51%	المملكة العربية السعودية	تقنية معلومات	شركة الشرق الأوسط السحابية والتحول الرقمي المحدودة
-	63	43	-	50%	المملكة العربية السعودية	تصنيع	شركة نوفل للحلول غير المعدنية للصناعة
-	5	52	-	50%	المملكة العربية السعودية	حلول رقمية صناعية	شركة بلانت ديجيتال للصناعة
1	9	23	-	25.1%	الولايات المتحدة الأمريكية	خطوط أنابيب	بورت نيتشيس لينك المحدودة
38	44,500	3,900	-	65%	المملكة العربية السعودية	بتروكيماويات	شركة صدارة للكيماويات
4	-	49	-	42.5%	المملكة العربية السعودية	استثمارات	الشركة العربية السعودية للاستثمارات الصناعية
-	69	14	-	55%	المملكة العربية السعودية	تصنيع	الشركة السعودية لصناعة المحركات
-	13	91	-	20%	المملكة العربية السعودية	خدمات استثمار	شركة الخدمات الصناعية لطريق الحرير السعودية المحدودة
-	1	9	-	49%	الصين	بيع منتجات	شركة شنغهاي تشي شنغ لتقنية السيارات المحدودة
-	178	106	-	30.8%	كوريا الجنوبية	إنتاج وبيع زيوت تشحيم	شركة إس-أويل توتال إنرجيز لزيوت التشحيم المحدودة
1	2	8	-	50%	الولايات المتحدة الأمريكية	إدارة معاشات تقاعدية	ستار إنتربرايز ³
-	6	77	-	50%	إسبانيا	إنتاج تجريبي للوقود الإلكتروني	سينكيديا بيسكاكاي أيه.آي.إي
-	2,022	124	-	50%	المملكة العربية السعودية	تسويق	شركة التسهيلات للتسويق
-	35	139	-	15%	المملكة العربية السعودية	منتجات معدنية	شركة طويق للصبب والطرق
-	35	29	-	50%	الأرجنتين	بيع منتجات	فالقولين كومنز الأرجنتين إس.أيه
-	204	155	-	50%	الهند	بيع منتجات	فالقولين كومنز برايفت ليمتد
-	2	6	-	51%	كولومبيا	بيع منتجات	فالقولين دي كولومبيا إس.أيه.إس
2	70	174	-	50%	هونغ كونج، الصين	شركة قابضة	شركة في سي لزيوت التشحيم المحدودة
-	-	-	-	34.1%	المملكة العربية السعودية	الطاقة المتجددة	شركة أنظمة تخزين الطاقة المتقدمة للاستثمار ^{4,3}
-	-	-	-	35%	المملكة العربية السعودية	بتروكيماويات	شركة الجبيل للبتروكيماويات ("كيميا") ⁴
-	-	-	-	35%	الولايات المتحدة الأمريكية	بتروكيماويات	شركة كوزمار ("كوزمار") ⁴
-	-	-	-	35%	المملكة العربية السعودية	بتروكيماويات	الشركة الشرقية للبتروكيماويات ("شرق") ⁴
-	-	-	-	17.2%	الإمارات العربية المتحدة	مغذيات زراعية	إي تي جي إنبتس هولندكو المحدودة ⁴
-	-	-	-	9.4%	المملكة العربية السعودية	آلات ومعدات	شركة النظائر المشعة ⁴
-	-	-	-	35.7%	الصين	بتروكيماويات	شركة سابك فوجيان للبتروكيماويات المحدودة ("فوجيان") ⁴
-	-	-	-	35%	هولندا	بتروكيماويات	سابك بلاستيك انرجي أدفانست ريسايلينغ بي.في ⁴
-	-	-	-	35%	سنغافورة	بتروكيماويات	شركة سابك إس كي نكسيلين المحدودة ⁴
-	-	-	-	26.6%	المملكة العربية السعودية	أنشطة لوجستية	الشركة السعودية لصناعة البليت ⁴
-	-	-	-	35%	المملكة العربية السعودية	بتروكيماويات	شركة ينغ السعودية للبتروكيماويات ("ينغ") ⁴
-	-	-	-	35%	الصين	بتروكيماويات	شركة سينوبك / سابك تيانجين للبتروكيماويات المحدودة ⁴
-	-	-	-	35%	هولندا	مرافق عامة	يوتيليتي سبورت جروب بي.في ⁴

إيضاحات حول القوائم المالية الموحدة تتمة

جميع المبالغ بمليين الريالات السعودية ما لم يذكر خلاف ذلك

40. المشاركات المشتركة والشركات الزميلة لشركة الزيت العربية السعودية تتمة

نسبة الملكية ¹	البلد الذي تزاوّل فيه أعمالها	المطلوبات المالية	المطلوبات المالية	المطلوبات المالية	طبيعة العمل الرئيسية
		ديسمبر 2024 ²	ديسمبر 2024 ²	ديسمبر 2024 ²	
					ب. الشركات الزميلة:
					شركة أسمو للخدمات اللوجستية
					بي بي أيه أو سي بامبستايشن مانتشاب
					بي بي إي إس أو سي مانتشاب
					شركة بريق القابضة
					شركة ابتكار خلايا الوقود المحدودة
					شركة فوجيان للتكرير والبتروكيماويات المحدودة
					شركة المختبر الخليجي لفحص المعدات الكهربائية
					شركة هواجين أرامكو للبتروكيماويات
					شركة هيونداي أويل بنك ليتمتد
					الشركة العالمية للصناعات البحرية
					شركة موبيا القابضة
					شركة ميد أو شن القابضة II إل بي
					شركة نباه القابضة
					شركة نور الشعبية القابضة
					شركة مرافق الكهرباء والمياه بالجيبيل وينبع ⁴
					شركة راينج للتكرير والبتروكيماويات ⁴
					شركة رافينيريا غدانسكا
					شركة سينوبك سن ماي (فوجيان) للبتترول المحدودة
					شركة سدير الأولى القابضة
					تيم تيرمنال بي، في
					الشركة الوطنية السعودية للنقل البحري ⁴
					ألومنيوم البحرين ش.م.ب. (ألومنيوم البحرين) ⁴ (إيضاح 34(ج))
					أيه آر جي إم بي إتش أند كو كي جي (أيه آر جي) ⁴
					أيه آر جي فيرفالتونغ جي إم بي إتش ⁴
					كلارينت أيه جي (كلارينت) ⁴
					الشركة الألمانية لتطوير خطوط الأنابيب ⁴
					شركة الخليج لدرفلة الألومنيوم (جارمكو) ⁴
					شركة الخليج لصناعة البتروكيماويات (جيبك) ⁴
					شركة معادن للفوسفات ⁴
					شركة معادن وعد الشمال للفوسفات ⁴
					شركة مالميندا ⁴
					الشركة الوطنية لنقل الكيماويات ⁴
					صندوق نساند ⁴¹
					صندوق نساند ⁴²

1. تعكس النسب المئوية المفصّل عنها الملكية الفعلية لأرامكو السعودية في المنشآت المعنية.

2. تمثل 100% من الموجودات المالية والمطلوبات المالية التقليدية ودخل الفوائد.

3. تحت التصفية.

4. لا تتضمن معلومات عن الموجودات المالية التقليدية والمطلوبات المالية التقليدية للمنشآت والمجموعات المدرجة في تداول السعودية.